

SLUŽBENI GLASNIK

SLUŽBENO GLASILO GRADA VINKOVACA

ISSN 1846-0887

BROJ 10	VINKOVCI, 11. kolovoza 2009.	GODINA XVI
----------------	-------------------------------------	-------------------

REPUBLIKA HRVATSKA
VUKOVARSKO-SRIJEMSKA ŽUPANIJA
GRAD VINKOVCI

GRADSKO VIJEĆE

GODIŠNJI IZVJEŠTAJ O IZVRŠENJU PRORAČUNA
GRADA VINKOVACA ZA 2008. GODINU

1. UVODNE NAPOMENE

Ovo izvješće sačinjeno je sukladno članku 110. Zakona o proračunu ("Narodne novine" Republike Hrvatske br. 87/08.), koji je na snazi od 01. siječnja 2009. godine.

Isti je regulirao elemente koje Godišnje izvješće o izvršenju proračuna mora sadržavati:

OPĆI DIO – kratki presjek poslovanja

POSEBNI DIO – detaljan pregled potrošnje proračunski sredstava

***OBRAZLOŽENJE PLANIRANE I
OSTVARENE FISKALNE POLITIKE U TEKUĆOJ GODINI***

IZVJEŠTAJ O ZADUŽIVANJU I UPRAVLJANJU DUGOM

IZVJEŠTAJ O KORIŠTENJU PRORAČUNSKIH ZALIHA

IZVJEŠTAJ O JAMSTVIMA DANIM U PRORAČUNSKOJ GODINI

IZVRŠENJE PROGRAMA

FINANCIJSKA IZVJEŠĆA GRADA VINKOVACA ZA 2008.GOD

IZVJEŠĆE O OBAVLJENOM POPISU IMOVINE I NOVCA

NAPOMENA: izvješća o poslovanju i financijska izvješća trgovačkih društava u vlasništvu ili suvlasništvu Grada Vinkovaca, kao i ustanova u vlasništvu Grada razmatraju se kao posebne točke izvještavanja od strane predstavničkih i izvršnih tijela.

Gradsko vijeće grada Vinkovaca na ____ . sjednici održanoj _____ 2009. godine, temeljem članka 110. Zakona o proračunu ("Narodne novine" Republike Hrvatske br. 87/08.), članka 26. i 59. Statuta Grada Vinkovaca ("Službeni glasnik" Grada Vinkovaca br. 2/06.) i članka 33. Poslovnika Gradskog vijeća Grada Vinkovaca ("Službeni glasnik" Grada Vinkovaca br. 3/06.)
d o n o s i

GODIŠNJI IZVJEŠTAJ O IZVRŠENJU PRORAČUNA GRADA VINKOVACA ZA 2008. GODINU

Članak 1.

Proračun Grada Vinkovaca u razdoblju siječanj – prosinac 2008. godine ostvario je:

• <i>Prihode i primitke</i>	<i>112.567.634,68 kn</i>
• <i>Rashode i izdatke</i>	<i>135.239.582,72 kn</i>
• <i>“višak rashoda nad prihodima”</i>	<i>22.671.948,04 kn</i>
• <i>Raspoloživa sredstva iz prethodnih godina</i>	<i>23.635.157,28 kn</i>
• <i>Raspoloživi višak 31.12.2008. godine</i>	<i>963.209,24 kn</i>

Članak 2.

Proračunski višak prihoda iz predhodnih godina, rasporedit će se Odlukom o izmjenama i dopunama proračuna Grada Vinkovaca za 2009. godinu.

Članak 3.

Sredstva stalne pričuve proračuna na dan 31. prosinca 2008. godine iznose 300.801,31 kunu.

Članak 4.

Prihodi i primici, te rashodi i izdaci po skupinama, podskupinama, odjeljcima i osnovnim računima, te funkcionalnoj, organizacijskoj i programskoj klasifikaciji ostvareni/izvršeni su kako slijedi:

Ovo Izvješće sačinjeno je sukladno člancima 73. i 74. Zakona o financiranju jedinica lokalne i područne (regionalne) samouprave („Narodne novine“ 117/93., 69/97., 33/00., 73/00., 127/00., 59/01., 107/01., 117/01., 150/02., 147/03. i 132/06.), i članka 110. Zakona o proračunu („Narodne novine” br. 87/08.).

Proračun Grada Vinkovaca za 2008. godinu usvojen je na 28. sjednici Gradskog vijeća održanoj 12. prosinca 2007. godine, temeljem članka 6. i 32. Zakona o proračunu („Narodne novine” Republike Hrvatske br. 96/03.), članka 26. i 59. Statuta Grada Vinkovaca („Službeni glasnik” Grada Vinkovaca br. 2/06.) i članka 33. Poslovnika Gradskog vijeća Grada Vinkovaca („Službeni glasnik” Grada Vinkovaca br. 3/06.).

Prihodi/primici usvojeni su u svoti 211.434.588,00 kuna, rashodi /izdaci u svoti od 211.076.053,13 knuna, te tekuća rezerva proračuna u iznosu 358.534,87 kuna.

Prvim Izmjenama i dopunama proračuna Grada Vinkovaca za 2008. godinu od 11. lipnja 2008. godine proračunska masa uvećana je za 7.668.397,28 kuna. Drugim Izmjenama i dopunama proračuna Grada Vinkovaca za 2008. godinu proračunska masa povećana je za 100.000,00 kuna. Ukupna proračunska masa po usvojenim Drugim Izmjenama i dopunama proračuna Grada Vinkovaca za 2008. godinu iznosi 219.202.985,28 kuna. Trećim Izmjenama i dopunama proračuna Grada Vinkovaca za 2008. godinu proračunska masa je smanjena za 59.616.855,00 kuna. Ukupna proračunska masa po usvojenim Trećim Izmjenama i dopunama proračuna Grada Vinkovaca za 2008. godinu iznosi 159.586.130,28 kuna.

Plan Proračun Grada Vinkovaca za 2008. godinu sastoji se od općeg dijela (Račun prihoda i rashoda i Račun financiranja) i posebnog dijela (iskazanog po organizacijskoj, ekonomskoj, funkcijskoj i programskoj klasifikaciji), te Plana razvojnih programa.

Tijekom 2008. godine izvršena je jedna preraspodjela proračuna u iznosu 200.000,00 kuna.

U razdoblju siječanj – prosinac 2008. godine Proračun grada Vinkovaca ostvario je:

PRIHODI I PRIMICI	112.567.634,68 kn
RASHODI I IZDACI	135.239.582,72 kn
OSTVAREN “MANJAK“	22.671.948,04 kn

Vinkovci**od 01.01.2008 do 31.12.2008****A. RAČUN PRIHODA I RASHODA**

	PLAN	OSTVARENO
1. PRIHODI (klasa 6)	93.821.972,74	103.857.645,49
2. PRIHODI OD PRODAJE NEFINANCIJSKE IMOVINE (klasa 7)	8.110.000,00	8.709.989,19
3. RASHODI (klasa 3)	100.970.512,28	92.637.738,08
4. RASHODI ZA NEFINANCIJSKU IMOVINU (klasa 4)	54.405.618,00	38.501.537,02
5. RAZLIKA (VIŠAK/MANJAK)	-53.444.157,54	-18.571.640,42

B. RASPOLOŽIVA SREDSTVA IZ PRETHODNIH GODINA

6. RASPOLOŽIVA SREDSTVA IZ PRETHODNIH GODINA	22.751.266,54	22.671.948,04
---	---------------	---------------

C. RAČUN ZADUŽIVANJA/FINANCIRANJA

7. PRIMICI OD FINANCIJSKE IMOVINE I ZADUŽIVANJA (klasa 8)	34.902.891,00	0,00
8. IZDACI ZA FINANCIJSKU IMOVINU I OTPLATE ZAJMOVA (klasa 5)	4.110.000,00	4.100.307,62
9. NETO ZADUŽIVANJE/FINANCIRANJE	30.792.891,00	-4.100.307,62
10. VIŠAK/MANJAK	100.000,00	0,00
+ RASPOLOŽIVA SREDSTVA IZ PRETHODNIH GODINA		
+ NETO ZADUŽIVANJE/FINANCIRANJE		

Vinkovci

od 01.01.2008 do 31.12.2008

A - Račun prihoda i rashoda

BROJ KONTA	OPIS	PLANIRANO	OSTVARENO	INDEX
6	PRIHODI POSLOVANJA	93.821.972,74	103.857.645,49	110,70%
61	Prihodi od poreza	53.822.582,74	61.524.272,30	114,31%
611	Porez i prirez na dohodak	48.917.582,74	55.624.307,99	113,71%
6111	Porez i prirez na dohodak od nesamostalnog rada	42.620.000,00	45.500.325,09	106,76%
6112	Porez i prirez na dohodak od samostalnih djelatnosti	4.246.999,74	4.649.923,49	109,49%
6113	Porez i prirez na dohodak od imovine i imovinskih prava	677.000,00	717.700,77	106,01%
6114	Porez i prirez na dohodak od kapitala	192.000,00	192.640,80	100,33%
6115	Porez i prirez na dohodak po godišnjoj prijavi	1.550.000,00	2.157.320,31	139,18%
6116	Porez i prirez na dohodak utvrđen u postupku nadzora za prethodne godine	10.000,00	1.111,10	11,11%
6117	Povrat poreza i prireza na dohodak po godišnjoj prijavi	-6.900.000,00	-4.643.705,11	67,30%
6118	Dio poreza na dohodak dobiven kroz potpore izravnjanja za decentralizirane funkcije	6.521.583,00	7.048.991,54	108,09%
613	Porezi na imovinu	3.280.000,00	4.169.383,91	127,12%
6131	Stalni porezi na nepokretnu imovinu (zemlju, zgrade, kuće i ostalo)	10.000,00	0,00	0,00%
6134	Povremeni porezi na imovinu	3.270.000,00	4.169.383,91	127,50%
614	Porezi na robu i usluge	1.625.000,00	1.730.580,40	106,50%
6142	Porez na promet	500.000,00	520.277,08	104,06%
6145	Porezi na korištenje dobara ili izvođenje aktivnosti	1.125.000,00	1.210.303,32	107,58%
63	Pomoći iz inozemstva (darovnice) i od subjekata unutar opće države	9.089.390,00	9.456.428,17	104,04%
633	Pomoći iz proračuna	9.089.390,00	9.456.428,17	104,04%
6331	Tekuće pomoći iz proračuna	9.039.390,00	9.456.428,17	104,61%
6332	Kapitalne pomoći iz proračuna	50.000,00	0,00	0,00%
64	Prihodi od imovine	7.835.000,00	8.410.524,18	107,35%
641	Prihodi od financijske imovine	3.825.000,00	3.900.639,54	101,98%
6411	Prihodi od kamata za dane zajmove	20.000,00	22.661,65	113,31%
6412	Prihodi od kamata po vrijednosnim papirima	10.000,00	0,00	0,00%
6413	Kamate na oročena sredstva i depozite po viđenju	3.780.000,00	3.876.819,54	102,56%
6414	Prihodi od zateznih kamata	15.000,00	1.158,35	7,72%
642	Prihodi od nefinancijske imovine	4.010.000,00	4.509.884,64	112,47%
6421	Naknade za koncesije	500.000,00	609.327,09	121,87%
6422	Prihodi od zakupa i iznajmljivanja imovine	3.100.000,00	3.476.159,62	112,13%
6423	Ostali prihodi od nefinancijske imovine	410.000,00	424.397,93	103,51%
65	Prihodi od administrativnih pristojbi i po posebnim propisima	22.050.000,00	23.455.918,24	106,38%

BROJ KONTA	OPIS	PLANIRANO	OSTVARENO	INDEX
651	Administrativne (upravne) pristojbe	4.780.000,00	4.892.215,15	102,35%
6512	Županijske, gradske i općinske pristojbe i naknade	2.480.000,00	3.040.456,37	122,60%
6513	Ostale upravne pristojbe	2.300.000,00	1.851.758,78	80,51%
652	Prihodi po posebnim propisima	17.270.000,00	18.563.703,09	107,49%
6523	Komunalni doprinosi i druge naknade utvrđene posebnim zakonom	17.100.000,00	18.392.618,87	107,56%
6524	Doprinosi za šume	50.000,00	43.904,35	87,81%
6526	Ostali nespomenuti prihodi	120.000,00	127.179,87	105,98%
66	Ostali prihodi	1.025.000,00	1.010.502,60	98,59%
662	Kazne	25.000,00	10.502,60	42,01%
6627	Ostale kazne	25.000,00	10.502,60	42,01%
663	Donacije od pravnih i fizičkih osoba izvan opće države	1.000.000,00	1.000.000,00	100,00%
6631	Tekuće donacije	1.000.000,00	1.000.000,00	100,00%
7	PRIHODI OD PRODAJE NEFINANCIJSKE IMOVINE	8.110.000,00	8.709.989,19	107,40%
71	Prihodi od prodaje neproizvedene imovine	6.610.000,00	7.007.211,88	106,01%
711	Prihodi od prodaje materijalne imovine - prirodnih bogatstava	6.610.000,00	7.007.211,88	106,01%
7111	Zemljište	6.610.000,00	7.007.211,88	106,01%
72	Prihodi od prodaje proizvedene dugotrajne imovine	1.500.000,00	1.702.777,31	113,52%
721	Prihodi od prodaje građevinskih objekata	1.500.000,00	1.702.777,31	113,52%
7211	Stambeni objekti	1.500.000,00	1.702.777,31	113,52%
3	RASHODI POSLOVANJA	100.970.512,28	92.637.738,08	91,75%
31	Rashodi za zaposlene	22.371.507,54	20.940.631,66	93,60%
311	Plaće	18.705.966,47	17.592.100,92	94,05%
3111	Plaće za redovan rad	18.636.966,47	17.575.121,83	94,30%
3113	Plaće za prekovremeni rad	69.000,00	16.979,09	24,61%
312	Ostali rashodi za zaposlene	912.200,00	800.768,34	87,78%
3121	Ostali rashodi za zaposlene	912.200,00	800.768,34	87,78%
313	Doprinosi na plaće	2.753.341,07	2.547.762,40	92,53%
3131	Doprinosi za mirovinsko osiguranje	180.912,77	164.914,62	91,16%
3132	Doprinosi za zdravstveno osiguranje	2.318.174,26	2.147.334,85	92,63%
3133	Doprinosi za zapošljavanje	254.254,04	235.512,93	92,63%
32	Materijalni rashodi	40.250.051,69	37.037.249,81	92,02%
321	Naknade troškova zaposlenima	1.531.642,00	1.410.043,03	92,06%
3211	Službena putovanja	755.528,00	690.240,34	91,36%
3212	Naknade za prijevoz, za rad na terenu i odvojeni život	608.461,00	581.214,00	95,52%
3213	Stručno usavršavanje zaposlenika	167.653,00	138.588,69	82,66%
322	Rashodi za materijal i energiju	6.943.061,00	6.686.014,83	96,30%
3221	Uredski materijal i ostali materijalni rashodi	1.465.451,00	1.413.809,23	96,48%
3222	Materijal i sirovine	745.432,00	658.680,49	88,36%
3223	Energija	3.990.275,00	3.905.317,28	97,87%
3224	Materijal i dijelovi za tekuće i investicijsko održavanje	336.387,00	307.700,93	91,47%
3225	Sitni inventar i auto gume	405.516,00	400.506,90	98,76%
323	Rashodi za usluge	28.150.439,98	25.664.170,89	91,17%
3231	Usluge telefona, pošte i prijevoza	1.455.867,00	1.187.388,85	81,56%
3232	Usluge tekućeg i investicijskog održavanja	13.807.272,69	13.064.556,43	94,62%
3233	Usluge promidžbe i informiranja	297.988,00	251.319,03	84,34%

BROJ KONTA	OPIS	PLANIRANO	OSTVARENO	INDEX
3234	Komunalne usluge	9.273.432,00	9.165.987,85	98,84%
3235	Zakupnine i najamnine	527.000,00	503.446,46	95,53%
3236	Zdravstvene i veterinarske usluge	123.632,00	105.162,49	85,06%
3237	Intelektualne i osobne usluge	798.054,29	587.305,32	73,59%
3238	Računalne usluge	105.768,00	105.767,90	100,00%
3239	Ostale usluge	1.761.426,00	693.236,56	39,36%
329	Ostali nespomenuti rashodi poslovanja	3.624.908,71	3.277.021,06	90,40%
3291	Naknade za rad predstavničkih i izvršnih tijela, povjerenstava i slično	800.000,00	756.624,55	94,58%
3292	Premije osiguranja	242.015,00	214.738,99	88,73%
3293	Reprezentacija	658.520,00	648.036,91	98,41%
3294	Članarine	47.880,00	41.303,78	86,27%
3299	Ostali nespomenuti rashodi poslovanja	1.876.493,71	1.616.316,83	86,13%
34	Financijski rashodi	3.652.926,00	3.613.284,46	98,91%
341	Kamate za izdane vrijednosne papire	2.310.000,00	2.310.000,00	100,00%
3413	Kamate za izdane obveznice	2.310.000,00	2.310.000,00	100,00%
342	Kamate za primljene zajmove	1.060.000,00	1.054.718,04	99,50%
3422	Kamate za primljene zajmove od banaka i ostalih financijskih institucija u javnom sektoru	1.060.000,00	1.054.718,04	99,50%
343	Ostali financijski rashodi	282.926,00	248.566,42	87,86%
3431	Bankarske usluge i usluge platnog prometa	154.926,00	129.276,52	83,44%
3433	Zatezne kamate	1.000,00	7,62	0,76%
3434	Ostali nespomenuti financijski rashodi	127.000,00	119.282,28	93,92%
35	Subvencije	2.153.000,00	2.055.000,00	95,45%
352	Subvencije trgovačkim društvima, obrtnicima, malim i srednjim poduzetnicima izvan javnog sektora	2.153.000,00	2.055.000,00	95,45%
3521	Subvencije bankama i ostalim financijskim institucijama izvan javnog sektora	5.000,00	5.000,00	100,00%
3522	Subvencije trgovačkim društvima izvan javnog sektora	2.068.000,00	2.050.000,00	99,13%
3523	Subvencije poljoprivrednicima, obrtnicima, malim i srednjim poduzetnicima	80.000,00	0,00	0,00%
36	Pomoći dane u inozemstvo i unutar opće države	5.106.000,00	2.158.429,73	42,27%
363	Pomoći unutar opće države	5.106.000,00	2.158.429,73	42,27%
3631	Tekuće pomoći unutar opće države	1.106.000,00	966.993,24	87,43%
3632	Kapitalne pomoći unutar opće države	4.000.000,00	1.191.436,49	29,79%
37	Naknade građanima i kućanstvima na temelju osiguranja i druge naknade	635.596,85	630.132,22	99,14%
372	Ostale naknade građanima i kućanstvima iz proračuna	635.596,85	630.132,22	99,14%
3721	Naknade građanima i kućanstvima u novcu	615.596,85	613.841,78	99,71%
3722	Naknade građanima i kućanstvima u naravi	20.000,00	16.290,44	81,45%
38	Ostali rashodi	26.801.430,20	26.203.010,20	97,77%
381	Tekuće donacije	14.477.997,00	13.940.979,64	96,29%
3811	Tekuće donacije u novcu	14.477.997,00	13.940.979,64	96,29%
382	Kapitalne donacije	2.805.000,00	2.778.432,97	99,05%
3821	Kapitalne donacije neprofitnim organizacijama	2.490.000,00	2.564.800,38	103,00%
3822	Kapitalne donacije građanima i kućanstvima	315.000,00	213.632,59	67,82%
385	Izvanredni rashodi	425.505,20	390.681,93	91,82%
3851	Nepredviđeni rashodi do visine proračunske pričuve	425.505,20	390.681,93	91,82%

BROJ KONTA	OPIS	PLANIRANO	OSTVARENO	INDEX
386	Kapitalne pomoći	9.092.928,00	9.092.915,66	100,00%
3861	Kapitalne pomoći bankama i ostalim financijskim institucijama i trgovačkim društvima u javnom sektoru	9.092.928,00	9.092.915,66	100,00%
4	RASHODI ZA NABAVU NEFINANCIJSKE IMOVINE	54.405.618,00	38.501.537,02	70,77%
41	Rashodi za nabavu neproizvedene imovine	4.595.000,00	3.487.471,63	75,90%
411	Materijalna imovina - prirodna bogatstva	2.030.000,00	1.800.739,27	88,71%
4111	Zemljište	2.030.000,00	1.800.739,27	88,71%
412	Nematerijalna imovina	2.565.000,00	1.686.732,36	65,76%
4126	Ostala nematerijalna imovina	2.565.000,00	1.686.732,36	65,76%
42	Rashodi za nabavu proizvedene dugotrajne imovine	47.420.618,00	32.858.387,78	69,29%
421	Građevinski objekti	43.864.850,00	30.403.974,27	69,31%
4211	Stambeni objekti	13.370.000,00	13.182.347,62	98,60%
4212	Poslovni objekti	3.817.350,00	3.444.933,60	90,24%
4213	Ceste, željeznice i slični građevinski objekti	10.480.000,00	10.193.427,32	97,27%
4214	Ostali građevinski objekti	16.197.500,00	3.583.265,73	22,12%
422	Postrojenja i oprema	1.148.764,00	1.075.989,80	93,66%
4221	Uredska oprema i namještaj	697.856,00	684.451,53	98,08%
4222	Komunikacijska oprema	44.013,00	26.420,85	60,03%
4223	Oprema za održavanje i zaštitu	121.797,00	118.807,58	97,55%
4226	Sportska i glazbena oprema	84.000,00	83.677,01	99,62%
4227	Uređaji, strojevi i oprema za ostale namjene	201.098,00	162.632,83	80,87%
423	Prijevozna sredstva	1.344.500,00	375.986,26	27,96%
4231	Prijevozna sredstva u cestovnom prometu	1.344.500,00	375.986,26	27,96%
424	Knjige, umjetnička djela i ostale izložbene vrijednosti	472.504,00	434.496,24	91,96%
4241	Knjige u knjižnicama	175.654,00	137.646,24	78,36%
4244	Ostale nespomenute izložbene vrijednosti	296.850,00	296.850,00	100,00%
426	Nematerijalna proizvedena imovina	590.000,00	567.941,21	96,26%
4262	Ulaganja u računalne programe	40.000,00	17.941,21	44,85%
4263	Umjetnička, literarna i znanstvena djela	550.000,00	550.000,00	100,00%
43	Rashodi za nabavu plemenitih metala i ostalih pohranjenih vrijednosti	15.000,00	5.000,00	33,33%
431	Plemeniti metali i ostale pohranjene vrijednosti	15.000,00	5.000,00	33,33%
4312	Pohranjene knjige, umjetnička djela i slične vrijednosti	15.000,00	5.000,00	33,33%
45	Rashodi za dodatna ulaganja na nefinancijskoj imovini	2.375.000,00	2.150.677,61	90,55%
451	Dodatna ulaganja na građevinskim objektima	2.375.000,00	2.150.677,61	90,55%
4511	Dodatna ulaganja na građevinskim objektima	2.375.000,00	2.150.677,61	90,55%

Vinkovci**od 01.01.2008 do 31.12.2008****B - Raspoloživa sredstva iz prethodnih godina**

BROJ KONTA	OPIS	PLANIRANO	OSTVARENO	INDEX
9	VLASTITI IZVORI	22.751.266,54	22.671.948,04	99,65%
92	Rezultat poslovanja	22.751.266,54	22.671.948,04	99,65%
922	Višak/manjak prihoda	22.751.266,54	22.671.948,04	99,65%
9221	Višak prihoda	22.751.266,54	22.671.948,04	99,65%

Vinkovci**od 01.01.2008 do 31.12.2008****C - Račun zaduživanja / financiranje**

BROJ KONTA	OPIS	PLANIRANO	OSTVARENO	INDEX
8	PRIMICI OD FINACIJSKE IMOVINE I ZADUŽIVANJA	34.902.891,00	0,00	0,00%
81	Primljene otplate (povrati) glavnice danih zajmova	34.902.891,00	0,00	0,00%
815	Primici (povrati) glavnice zajmova danih bankama i ostalim financijskim institucijama izvan javnog sektora	34.902.891,00	0,00	0,00%
8151	Povrat zajmova danih tuzemnim bankama i ostalim financijskim institucijama izvan javnog sektora	34.902.891,00	0,00	0,00%
5	IZDACI ZA FINACIJSKU IMOVINU I OTPLATE ZAJMOVA	4.110.000,00	4.100.307,62	99,76%
51	Izdaci za dane zajmove	1.910.000,00	1.908.249,78	99,91%
515	Izdaci za dane zajmove bankama i ostalim financijskim institucijama izvan javnog sektora	1.910.000,00	1.908.249,78	99,91%
5151	Dani zajmovi tuzemnim bankama i ostalim financijskim institucijama izvan javnog sektora	1.910.000,00	1.908.249,78	99,91%
54	Izdaci za otplatu glavnice primljenih zajmova	2.200.000,00	2.192.057,84	99,64%
542	Otplata glavnice primljenih zajmova od banaka i ostalih financijskih institucija u javnom sektoru	2.200.000,00	2.192.057,84	99,64%
5421	Otplata glavnice primljenih zajmova od tuzemnih banaka i ostalih financijskih institucija u javnom sektoru	2.200.000,00	2.192.057,84	99,64%

VINKOVCI

USPOREDBA

od 01.01.2008 do 31.12.2008

OPĆI DIO PRORAČUNA PLANIRANO/OSTVARENO

PRIHODI

SVEUKUPNO PRIHODI		159.586.130,28	135.239.582,72	84,74
BROJ KONTA	VRSTA PRIHODA	PLAN	OSTVARENJE	INDEKS
6	PRIHODI POSLOVANJA	93.821.972,74	103.857.645,49	110,70
61	Prihodi od poreza	53.822.582,74	61.524.272,30	114,31
611	Porez i prirez na dohodak	48.917.582,74	55.624.307,99	113,71
6111	Porez i prirez na dohodak od nesamostalnog rada	42.620.000,00	45.500.325,09	106,76
61111	Porez i prirez na dohodak od nesamostalnog rada i drugih samostalnih djelatnosti	42.600.000,00	45.498.973,64	106,81
61112	Porez i prirez na dohodak od nesamostalnog rada do propisanih iznosa i drugih samostalnih djelatnosti	20.000,00	1.351,45	6,76
6112	Porez i prirez na dohodak od samostalnih djelatnosti	4.246.999,74	4.649.923,49	109,49
61121	Porez i prirez na dohodak od obrta i s obrtom izjednačenih djelatnosti, na dohodak od slobodnih zanimanja, na dohodak od poljoprivrede i šumarstva i drugih djelatnosti	1.155.000,00	1.658.424,28	143,59
61121	Porez i prirez na dohodak od obrta i s obrtom izjednačenih djelatnosti, na dohodak od slobodnih zanimanja, na dohodak od poljoprivrede i šumarstva i drugih djelatnosti	5.000,00	0,00	0,00
	<i>Porez i prirez na dohodak po osnovi prof. djel. novinara, umjetnika i dr.</i>			
61122	Porez i prirez na dohodak od obrta i s obrtom izjednačenih djelatnosti i na dohodak od slobodnih zanimanja koji se utvrđuje paušalno	10.000,00	7.232,32	72,32
61123	Porez i prirez na dohodak od drugih samostalnih djelatnosti koje se povremeno obavljaju	0,00	42.515,45	
61123	Porez i prirez na dohodak od drugih samostalnih djelatnosti koje se povremeno obavljaju	600.000,00	640.032,59	106,67
	<i>Porez i prirez na dohodak od povremenih samostalnih djelatnosti</i>			
61123	Porez i prirez na dohodak od drugih samostalnih djelatnosti koje se povremeno obavljaju	550.000,00	547.876,21	99,61
	<i>Porez na doh. od drugih samostalnih djelatnosti</i>			
61123	Porez i prirez na dohodak od drugih samostalnih djelatnosti koje se povremeno obavljaju	95.000,00	112.208,96	118,11
	<i>Predujam poreza i prir. na doh. (čl. 32. St. 3. t. 5. - 10. Zakona)</i>			
61123	Porez i prirez na dohodak od drugih samostalnih djelatnosti koje se povremeno obavljaju	27.000,00	30.768,22	113,96
	<i>Predujam poreza i prir. na doh. Po osnovi nakanada za isporučeno umjetničko djelo</i>			
61123	Porez i prirez na dohodak od drugih samostalnih djelatnosti koje se povremeno obavljaju	1.800.000,00	1.604.714,08	89,15
	<i>Predujam poreza i prireza na doh. (čl. 32. st. 3. t. 4. i t. 11. Zakona)</i>			

BROJ KONTA	VRSTA PRIHODA	PLAN	OSTVARENJE	INDEKS
61124	Porez i prirez na dohodak od samostalne djelatnosti inozemnih poreznih obveznika	4.999,74	6.151,38	123,03
6113	Porez i prirez na dohodak od imovine i imovinskih prava	677.000,00	717.700,77	106,01
61131	Porez i prirez na dohodak od imovine i imovinskih prava	530.000,00	584.162,10	110,22
61131	Porez i prirez na dohodak od imovine i imovinskih prava <i>Predujam poreza i prir. Na doh. Od otuđenja nekretnina i imov.prav</i>	90.000,00	0,00	0,00
61131	Porez i prirez na dohodak od imovine i imovinskih prava <i>Predujam poreza i prir.na doh. od otuđenja nekretnina i imov.prav</i>	10.000,00	93.310,21	933,10
61132	Porez i prirez na dohodak od iznajmljivanja stanova, soba i postelja putnicima i turistima	40.000,00	39.135,22	97,84
61133	Porez i prirez po odbitku na dohodak od najamnine i zakupnine	5.000,00	0,00	0,00
61134	Porez i prirez na dohodak po odbitku od imovinskih prava	2.000,00	1.093,24	54,66
6114	Porez i prirez na dohodak od kapitala	192.000,00	192.640,80	100,33
61141	Porez i prirez na dohodak od dividendi i udjela u dobiti	100.000,00	96.251,94	96,25
61142	Porez i prirez po odbitku od izuzimanja	20.000,00	0,00	0,00
61143	Porez i prirez po odbitku na dohodak od kamata	2.000,00	11.711,60	585,58
61144	Porez i prirez po odbitku na dohodak po osnovi primitaka na temelju udjela u dobiti članova uprave i zaposlenika, dodjelom i opcijskom kupnjom dionica trgovačkih društava	10.000,00	10.933,82	109,34
61145	Porez i prirez od osiguranja života i dobrovoljnog mirovinskog osiguranja	60.000,00	73.743,44	122,91
6115	Porez i prirez na dohodak po godišnjoj prijavi	1.550.000,00	2.157.320,31	139,18
61151	Porez i prirez na dohodak po godišnjoj prijavi	1.550.000,00	2.157.320,31	139,18
6116	Porez i prirez na dohodak utvrđen u postupku nadzora za prethodne godine	10.000,00	1.111,10	11,11
61161	Porez i prirez na dohodak utvrđen u postupku nadzora za prethodne godine	5.000,00	0,00	0,00
61161	Porez i prirez na dohodak utvrđen u postupku nadzora za prethodne godine <i>Porez i prir.na doh.ostvaren od povrata doprinosa za MIO na temelju generacijske solidarnosti (čl.33. Zakona)</i>	5.000,00	1.111,10	22,22
6117	Povrat poreza i prireza na dohodak po godišnjoj prijavi	-6.900.000,00	-4.643.705,11	67,30
61171	Povrat poreza i prireza na dohodak po godišnjoj prijavi	-6.900.000,00	-4.643.705,11	67,30
6118	Dio poreza na dohodak dobiven kroz potpore izravnanja za decentralizirane funkcije	6.521.583,00	7.048.991,54	108,09
61181	Dio poreza na dohodak dobiven kroz potpore izravnanja za decentralizirane funkcije <i>Osnovno školstvo</i>	4.318.583,00	4.435.954,96	102,72
61181	Dio poreza na dohodak dobiven kroz potpore izravnanja za decentralizirane funkcije <i>Sredstva za JVP Vinkovci</i>	2.203.000,00	2.613.036,58	118,61
613	Porezi na imovinu	3.280.000,00	4.169.383,91	127,12
6131	Stalni porezi na nepokretnu imovinu (zemlju, zgrade, kuće i ostalo)	10.000,00	0,00	0,00

BROJ KONTA	VRSTA PRIHODA	PLAN	OSTVARENJE	INDEKS
61314	Porez na kuće za odmor	5.000,00	0,00	0,00
61315	Porez na korištenje javnih površina	5.000,00	0,00	0,00
6134	Povremeni porezi na imovinu	3.270.000,00	4.169.383,91	127,50
61341	Porez na promet nekretnina	3.270.000,00	4.169.383,91	127,50
614	Porezi na robu i usluge	1.625.000,00	1.730.580,40	106,50
6142	Porez na promet	500.000,00	520.277,08	104,06
61424	Porez na potrošnju alkoholnih i bezalkoholnih pića	500.000,00	520.277,08	104,06
6145	Porezi na korištenje dobara ili izvođenje aktivnosti	1.125.000,00	1.210.303,32	107,58
61453	Porez na tvrtku odnosno naziv tvrtke	1.120.000,00	1.206.563,59	107,73
61454	Porez na reklame	5.000,00	3.739,73	74,79
63	Pomoći iz inozemstva (darovnice) i od subjekata unutar opće države	9.089.390,00	9.456.428,17	104,04
633	Pomoći iz proračuna	9.089.390,00	9.456.428,17	104,04
6331	Tekuće pomoći iz proračuna	9.039.390,00	9.456.428,17	104,61
63311	Tekuće pomoći iz državnog proračuna	8.000.000,00	8.396.479,67	104,96
63311	Tekuće pomoći iz državnog proračuna <i>Program predškole</i>	36.240,00	36.240,00	100,00
63311	Tekuće pomoći iz državnog proračuna <i>Sajam zdravlja</i>	10.000,00	10.000,00	100,00
63311	Tekuće pomoći iz državnog proračuna <i>Sufinanciranje plaća djelatnika</i>	416.000,00	345.708,50	83,10
63311	Tekuće pomoći iz državnog proračuna <i>Sufinanciranje programa - Ministarstvo turizma</i>	0,00	140.000,00	
63311	Tekuće pomoći iz državnog proračuna <i>Vinkovačke jeseni</i>	130.000,00	130.000,00	100,00
63312	Tekuće pomoći iz županijskog proračuna <i>Gradska knjižnica i čitaonica Vinkovci - projekt "Bibliobus"</i>	397.150,00	348.000,00	87,62
63312	Tekuće pomoći iz županijskog proračuna <i>Sajam zdravlja</i>	50.000,00	50.000,00	100,00
6332	Kapitalne pomoći iz proračuna	50.000,00	0,00	0,00
63322	Kapitalne pomoći iz županijskog proračuna <i>Gradsko kazalište "Joza Ivakić"</i>	50.000,00	0,00	0,00
64	Prihodi od imovine	7.835.000,00	8.410.524,18	107,35
641	Prihodi od financijske imovine	3.825.000,00	3.900.639,54	101,98
6411	Prihodi od kamata za dane zajmove	20.000,00	22.661,65	113,31
64113	Prihodi od kamata za dane zajmove građanima i kućanstvima	20.000,00	22.661,65	113,31
6412	Prihodi od kamata po vrijednosnim papirima	10.000,00	0,00	0,00
64123	Kamate za obveznice	10.000,00	0,00	0,00
6413	Kamate na oročena sredstva i depozite po viđenju	3.780.000,00	3.876.819,54	102,56
64131	Kamate na oročena sredstva	3.600.000,00	3.729.714,50	103,60

BROJ KONTA	VRSTA PRIHODA	PLAN	OSTVARENJE	INDEKS
64132	Kamate na depozite po viđenju	180.000,00	147.105,04	81,73
6414	Prihodi od zatezних kamata	15.000,00	1.158,35	7,72
64143	Zatezne kamate iz obveznih odnosa i drugo	15.000,00	1.158,35	7,72
642	Prihodi od nefinancijske imovine	4.010.000,00	4.509.884,64	112,47
6421	Naknade za koncesije	500.000,00	609.327,09	121,87
64219	Naknade za ostale koncesije	420.000,00	450.637,66	107,29
64219	Naknade za ostale koncesije <i>naknada za koncesiju poljop. zemljišta u vl. Države</i>	80.000,00	158.689,43	198,36
6422	Prihodi od zakupa i iznajmljivanja imovine	3.100.000,00	3.476.159,62	112,13
64221	Prihodi od zakupa nekretnina	5.000,00	500,00	10,00
64221	Prihodi od zakupa nekretnina <i>Poslovni prostor</i>	320.000,00	356.858,06	111,52
64222	Prihodi od zakupa poljoprivrednog zemljišta	1.150.000,00	1.484.776,27	129,11
64229	Ostali prihodi od iznajmljivanja i zakupa imovine <i>Korištenje javnih gradskih površina</i>	820.000,00	740.464,71	90,30
64229	Ostali prihodi od iznajmljivanja i zakupa imovine <i>Prihodi od najma stanova</i>	300.000,00	345.846,81	115,28
64229	Ostali prihodi od iznajmljivanja i zakupa imovine <i>Sajam zdravlja</i>	135.000,00	136.715,41	101,27
64229	Ostali prihodi od iznajmljivanja i zakupa imovine <i>Vinkovački jesenski sajam gospodarstva i obrtništva</i>	250.000,00	253.575,00	101,43
64229	Ostali prihodi od iznajmljivanja i zakupa imovine <i>zemljišta</i>	120.000,00	157.423,36	131,19
6423	Ostali prihodi od nefinancijske imovine	410.000,00	424.397,93	103,51
64231	Naknada za korištenje naftne luke, naftovoda i eksploataciju mineralnih sirovina	10.000,00	17.818,13	178,18
64236	Prihodi od spomeničke rente <i>Prihodi od spomeničke rente koja se plaća po m2</i>	5.000,00	37,33	0,75
64236	Prihodi od spomeničke rente <i>Prihodi od spomeničke rente koja se plaća po stopi na ukupni prihod</i>	280.000,00	293.577,68	104,85
64239	Ostali prihodi od nefinancijske imovine <i>Naknada za promjenu namjene poljoprivrednog zemljišta</i>	5.000,00	6.000,19	120,00
64239	Ostali prihodi od nefinancijske imovine <i>Pravo služnosti</i>	110.000,00	106.964,60	97,24
65	Prihodi od administrativnih pristojbi i po posebnim propisima	22.050.000,00	23.455.918,24	106,38
651	Administrativne (upravne) pristojbe	4.780.000,00	4.892.215,15	102,35
6512	Županijske, gradske i općinske pristojbe i naknade	2.480.000,00	3.040.456,37	122,60
65123	Gradske i općinske upravne pristojbe	70.000,00	76.194,66	108,85
65129	Ostale naknade utvrđene gradskom/općinskom odlukom	10.000,00	30.670,00	306,70

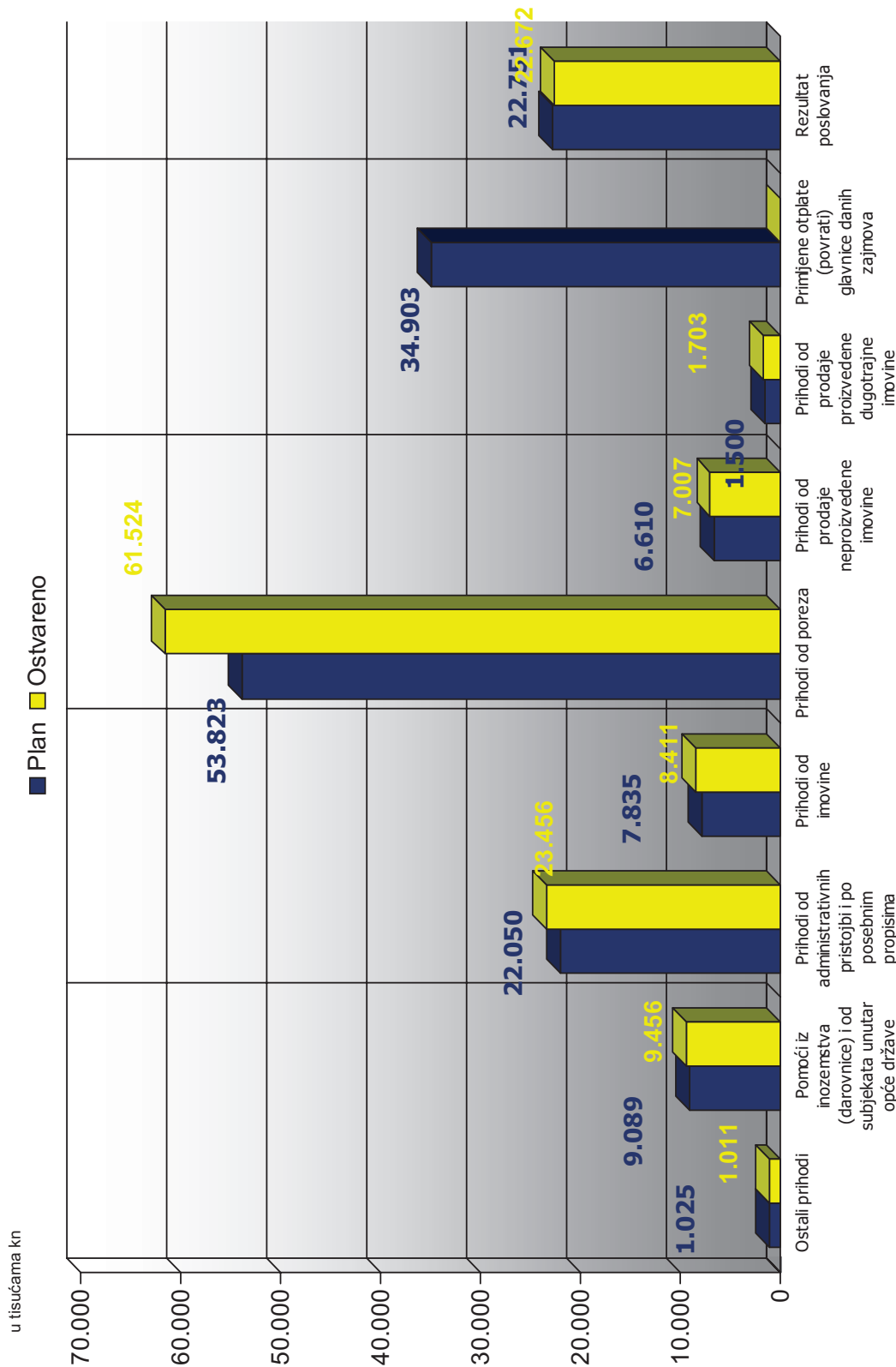
BROJ KONTA	VRSTA PRIHODA	PLAN	OSTVARENJE	INDEKS
65129	Ostale naknade utvrđene gradskom/općinskom odlukom <i>Kanalizacijska mreža</i>	1.900.000,00	2.268.157,09	119,38
65129	Ostale naknade utvrđene gradskom/općinskom odlukom <i>Vodovodna mreža</i>	500.000,00	665.434,62	133,09
6513	Ostale upravne pristojbe	2.300.000,00	1.851.758,78	80,51
65139	Prihod od prodaje državnih biljega	2.300.000,00	1.851.758,78	80,51
652	Prihodi po posebnim propisima	17.270.000,00	18.563.703,09	107,49
6523	Komunalni doprinosi i druge naknade utvrđene posebnim zakonom	17.100.000,00	18.392.618,87	107,56
65231	Komunalni doprinosi	7.600.000,00	8.219.040,98	108,15
65232	Komunalne naknade	9.500.000,00	10.173.577,89	107,09
6524	Doprinosi za šume	50.000,00	43.904,35	87,81
65241	Doprinosi za šume	50.000,00	43.904,35	87,81
6526	Ostali nespomenuti prihodi	120.000,00	127.179,87	105,98
65266	Prihodi na temelju refundacija rashoda iz prethodnih godina	70.000,00	77.958,28	111,37
65269	Ostali nespomenuti prihodi	40.000,00	43.043,92	107,61
65269	Ostali nespomenuti prihodi <i>osiguranje</i>	10.000,00	6.177,67	61,78
66	Ostali prihodi	1.025.000,00	1.010.502,60	98,59
662	Kazne	25.000,00	10.502,60	42,01
6627	Ostale kazne	25.000,00	10.502,60	42,01
66279	Ostale nespomenute kazne	25.000,00	10.502,60	42,01
663	Donacije od pravnih i fizičkih osoba izvan opće države	1.000.000,00	1.000.000,00	100,00
6631	Tekuće donacije	1.000.000,00	1.000.000,00	100,00
66313	Tekuće donacije od trgovačkih društava	1.000.000,00	1.000.000,00	100,00
7	PRIHODI OD PRODAJE NEFINANCIJSKE IMOVINE	8.110.000,00	8.709.989,19	107,40
71	Prihodi od prodaje neproizvedene imovine	6.610.000,00	7.007.211,88	106,01
711	Prihodi od prodaje materijalne imovine - prirodnih bogatstava	6.610.000,00	7.007.211,88	106,01
7111	Zemljište	6.610.000,00	7.007.211,88	106,01
71111	Poljoprivredno zemljište <i>poljoprivredno zemljište u vlasništvu države</i>	0,00	216.494,68	
71112	Građevinsko zemljište	6.100.000,00	6.281.171,20	102,97
71112	Građevinsko zemljište <i>Poduzetnička zona</i>	510.000,00	509.546,00	99,91
72	Prihodi od prodaje proizvedene dugotrajne imovine	1.500.000,00	1.702.777,31	113,52
721	Prihodi od prodaje građevinskih objekata	1.500.000,00	1.702.777,31	113,52
7211	Stambeni objekti	1.500.000,00	1.702.777,31	113,52
72119	Ostali stambeni objekti	500.000,00	571.013,07	114,20

BROJ KONTA	VRSTA PRIHODA	PLAN	OSTVARENJE	INDEKS
72119	Ostali stambeni objekti <i>Prihodi od prodaje stanova na kojima postoji stanarsko pravo</i>	1.000.000,00	1.131.764,24	113,18
8	PRIMICI OD FINACIJSKE IMOVINE I ZADUŽIVANJA	34.902.891,00	0,00	0,00
81	Primljene otplate (povrati) glavnice danih zajmova	34.902.891,00	0,00	0,00
815	Primici (povrati) glavnice zajmova danih bankama i ostalim finansijskim institucijama izvan javnog sektora	34.902.891,00	0,00	0,00
8151	Povrat zajmova danih tuzemnim bankama i ostalim finansijskim institucijama izvan javnog sektora	34.902.891,00	0,00	0,00
81512	Povrat zajmova danih tuzemnim bankama i ostalim finansijskim institucijama izvan javnog sektora - dugoročni	34.902.891,00	0,00	0,00
9	VLASTITI IZVORI	22.751.266,54	22.671.948,04	99,65
92	Rezultat poslovanja	22.751.266,54	22.671.948,04	99,65
922	Višak/manjak prihoda	22.751.266,54	22.671.948,04	99,65
9221	Višak prihoda	22.751.266,54	22.671.948,04	99,65
92211	Višak prihoda poslovanja	11.939.544,54	11.995.654,23	100,47
92211	Višak prihoda poslovanja <i>Sredstva za sanaciju deponije Papuk</i>	279.446,69	144.018,50	51,54
92212	Višak prihoda od nefinancijske imovine	10.532.275,31	10.532.275,31	100,00

VINKOVCI

Od 01.01.2008 do 31.12.2008

PLANIRANO / OSTVARENO PRIHODI



Struktura rezultata poslovanja 2008. godine:

		<i>Korekcija rezultata za kapitalne pomoći</i>
- višak prihoda poslovanja	11.219.907,41 kn	9.354.162,89 kn
- manjak prihoda od nefinancijske imovine	29.791.547,83 kn	27.925.803,31 kn
- manjak primitaka od financijske imovine	4.100.307,62 kn	4.100.307,62 kn
MANJAK PRIHODA TEKUĆE GODINE	22.671.948,04 KN	22.671.948,04KN
<i>Višak prihoda iz prethodnih godina</i>	<i>23.635.157,28 kn</i>	<i>23.635.157,28 kn</i>
RASPOLOŽIVI VIŠAK NA KRAJU RAZDOBLJA	963.209,24 KN	963.209,24KN

Višak raspoloživ na dan 31.12.2008. godine u iznosu 963.209,24 kuna u sebi sadrži:

- 23.649,51 kuna Istražni radovi, izrada studije na okoliš i izrada planova sanacije – sanacija odlagališta komunalnog otpada „Papuk“
- 180.000,00 kuna – Ostali radovi za osiguranje uvjeta pristupa gradilištu i njegovo saniranje - sanacija odlagališta komunalnog otpada „Papuk“
- 140.000,00 kuna Ministarstvo turizma – program sufinanciranja
- 6.040,00 kuna – Mala škola – Ministarstvo prosvjete
- 21.121,97 kuna – sredstva za očuvanje spomeničke baštine
- 592.397,76 kuna višak koje će se rasporediti Odlukom

Obrazloženje prihoda i primitaka

Prihodi i primici Proračuna Grad Vinkovaca za 2008. godinu ostvareni su u razdoblju siječanj – prosinac 2008. godine u iznosu 135.239.582,72 kuna što u odnosu na godišnji planirani iznos (u kojem je sadržan i planirani višak) predstavlja indeks ostvarenja od 84,74 %.

Prihodi i primici u 2008. godini ostvareni su u iznosu 112.567.634,68 kuna, no, kako bi se dobio egzaktan odnos ostvarenja prihoda u 2008. godini u odnosu na 2007. godinu valja naglasiti da su se u proračunskoj 2007. godini u proračun Grada Vinkovaca vratila sredstva po oročenju u 2006. godini u iznosu 8.600.000,00 kuna, te su doznačena sredstva od prodaje municipalnih obveznica u iznosu 41.927.340,00 kuna.

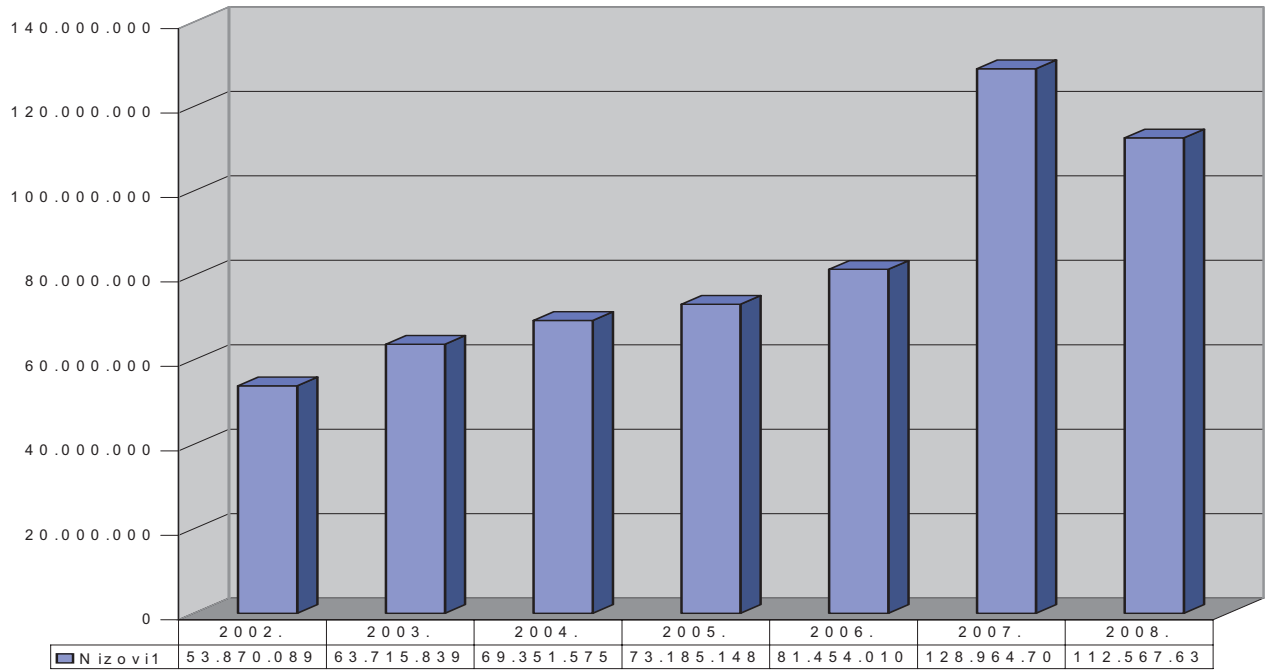
Usporedba ostvarenja proračuna 2007.-2008. godine po izdvajanju navedenih financijskih primitaka i prihoda od prodaje imovine rezultira povećanjem proračuna u odnosu na 2007. godinu za 8,90%.

	proračunska godina		razlika 2008.-2007.
	2007.	2008.	
1. ukupni prihodi i primici	179.492.046,30	112.567.634,68	
2. primici od municipalnih obveznica	-41.927.340,00		
3. primici od oročenih sredstava	-8.600.000,00		
4. primici od prodaje imovine	-33.597.083,20	-8.709.989,19	
5. ukupni prihodi (1.-2.-3.-4.)	95.367.623,10	103.857.645,49	8.490.022,39
			108,90%

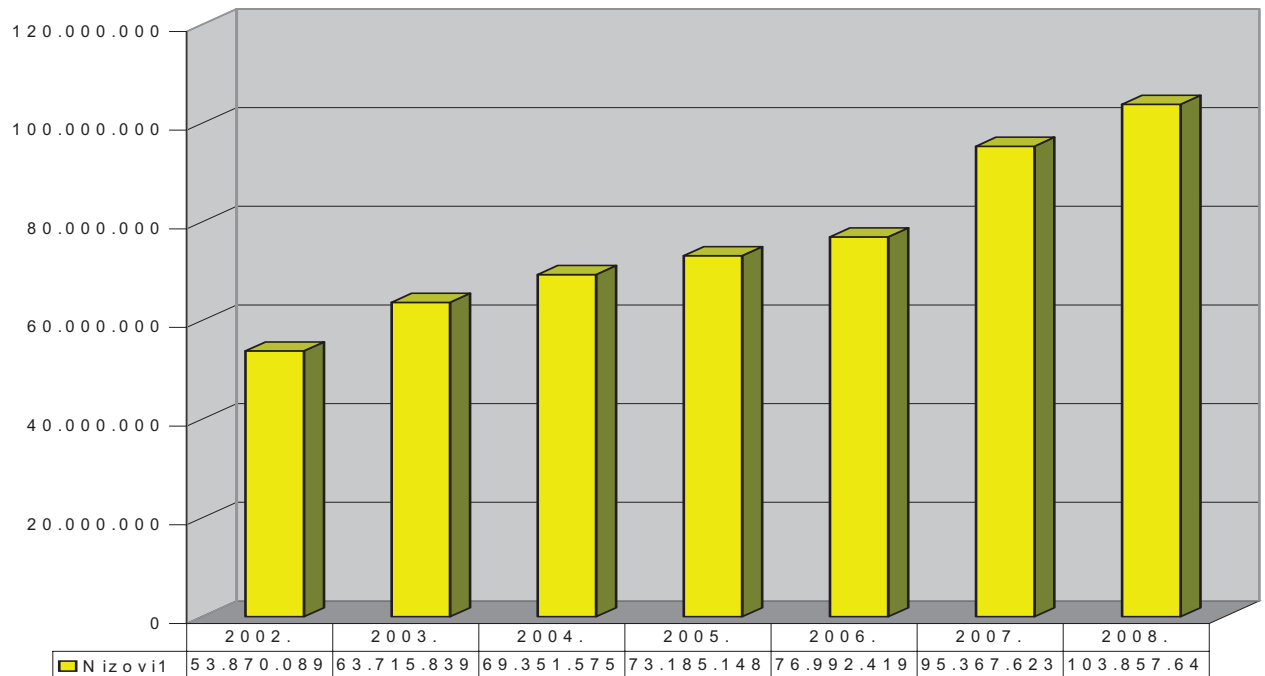
U prvom grafičkom prikazu ostvarenja prihoda 2002.-2008. godina, koji slijedi, isključeni su u 2007. god. primici od municipalni obveznica Grada Vinkovaca i oročenih sredstava.

U drugom grafičkom prikazu ostvarenja prihoda 2002.-2008. godina, koji slijedi, isključeni su uz primitke od municipalni obveznica i oročenih sredstava i prihodi od prodaje imovine.

OSTVARENJE PRIHODA 2002.-2008.

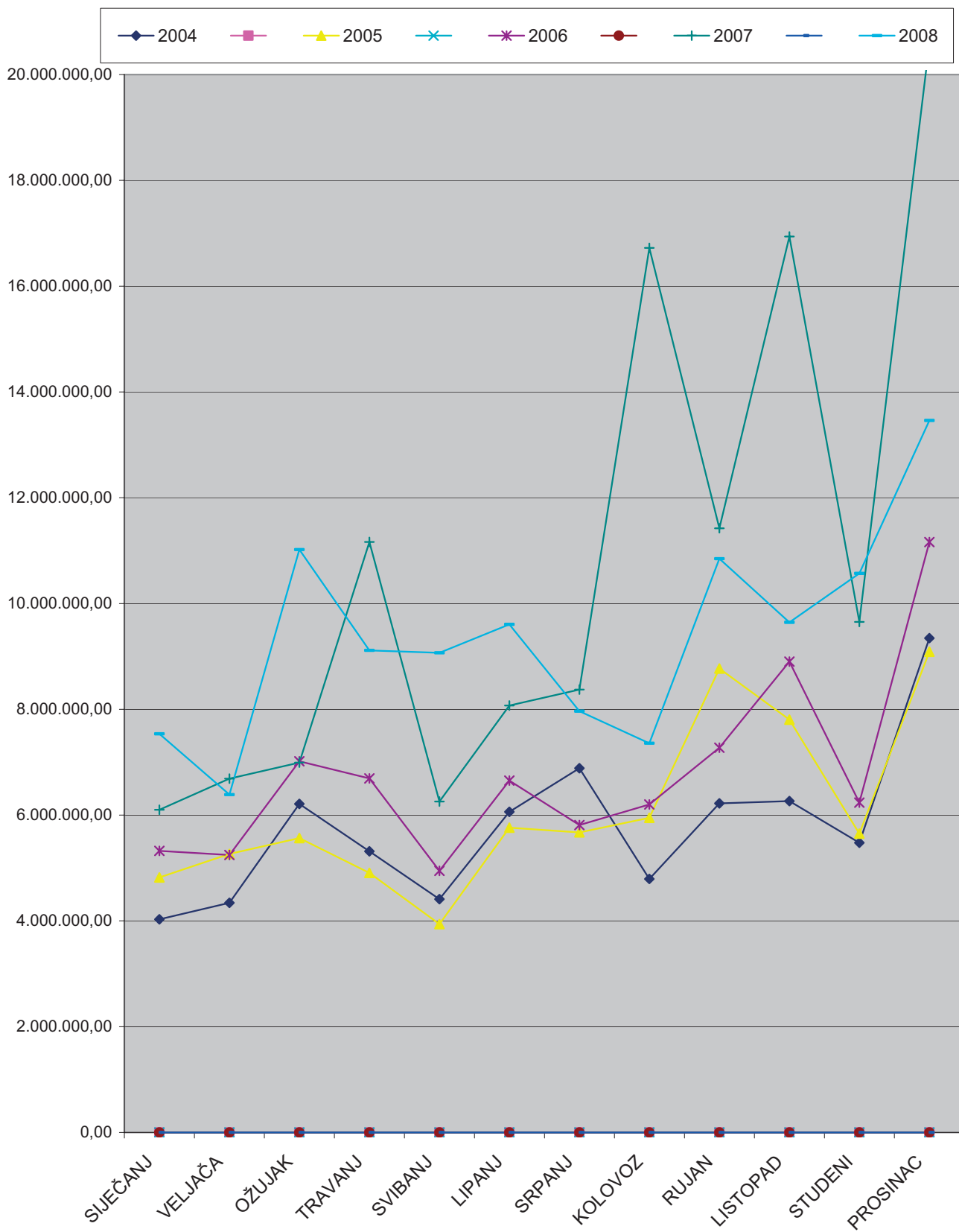


Izvor: Grad Vinkovci/Upravni odjel financija



Izvor: Grad Vinkovci/Upravni odjel financija

MJESEČNA DINAMIKA OSTVARENJA PRIHODA
usporedba siječanj-prosinac 2004.-2008.



Izvor: Grad Vinkovci/Upravni odjel financija

OSTVARENJE PRIHODA POSLOVANJA 2003.-2008.GOD.

	2003.	2004.	2005.	2006.	2007.	2008.
<i>Prihodi od poreza</i>	<i>40.906.265</i>	<i>46.386.273</i>	<i>46.506.124</i>	<i>52.898.500</i>	<i>55.040.415</i>	<i>61.524.272</i>
<i>Pomoći unutar opće države</i>	<i>1.766.064</i>	<i>1.220.652</i>	<i>2.341.100</i>	<i>931.157</i>	<i>14.486.864</i>	<i>9.456.428</i>
<i>Prihodi od imovine</i>	<i>2.252.259</i>	<i>3.194.178</i>	<i>3.271.371</i>	<i>4.572.019</i>	<i>4.841.746</i>	<i>8.410.524</i>
<i>Administrativne pristojbe</i>	<i>16.212.053</i>	<i>15.679.847</i>	<i>15.245.856</i>	<i>18.238.916</i>	<i>20.981.603</i>	<i>23.455.918</i>
<i>Ostali prihodi</i>	<i>536.272</i>	<i>267.219</i>	<i>65.320</i>	<i>260.826</i>	<i>16.994</i>	<i>1.010.503</i>
UKUPNO	61.672.913	66.748.169	67.429.770	76.992.419	95.367.623	103.857.645

Izvor: Grad Vinkovci/Upravni odjel financija

Prihode od poslovanja koji u strukturi ukupnih prihoda i primitaka sudjeluju sa 76,80% ili 103.857.645,49 kuna čine prihodi od poreza, pomoći od subjekata unutar opće države, prihodi od imovine, prihodi po posebnim propisima, te ostali prihodi.

1. PRIHODI POSLOVANJA

Prihodi poslovanja ostvareni u 2008. godini u iznosu 103.857.645,49 kuna, u odnosu na ostvarenje u prethodnoj godini povećani su za 8,90% ili 8.490.022,39 kuna. Unutar ove skupine prihoda, pojedine vrste prihoda ostvarene su kako slijedi:

Prihodi od poreza (61)

Prihodi od poreza kao najznačajniji prihodi poslovanja ostvareni su u iznosu od 61.524.272,30 kuna ili 114,31% planiranog iznosa te su u odnosu na ostvarenje za isto razdoblje prethodne godine veći za 6.483.856,43 kuna ili za 11,78%.

***Najznačajniji porezni prihod, Prihod od poreza i prireza na dohodak** u razdoblju I-XII 2008. godine ostvaren je u iznosu od 55.624.307,99 kuna ili 113,71% godišnjeg plana te je u odnosu na isto razdoblje prethodne godine veći za 5.959.342,39 kuna.*

Slijede porez na promet nekretnina ostvaren te gradski porezi (porez na potrošnju alkoholnih i bezalkoholnih pića, porez na tvrtku). Strukturu ostvarenog prihoda od poreza i prireza na dohodak u iznosu kuna čine 55.624.307,99 porez i prirez na dohodak koji je ostvaren u iznosu od 48.575.316,45 kuna (porez i prirez po općoj stopi te dio poreza na dohodak za financiranje decentraliziranih funkcija osnovnog školstva i vatrogastva) te potpore izravnjanja za

decentralizirane funkcije osnovnog školstva i vatrogastva koje su ostvarene u iznosu od 7.048.991,54 kuna. Ukupni prihodi za decentralizirane funkcije osnovnog školstva u 2008. godini su ostvareni u iznosu od 10.221.066,11kuna što manje za 13.059,00 kuna od ukupno utvrđenih bilančnih prava za financiranje minimalnog financijskog standarda javnih potreba osnovnog školstva Grada Vinkovaca u 2008. godini. Prihodi za decentralizirane funkcije vatrogastva u 2008. godini su ostvareni u iznosu od 3.550.239,00 kuna sukladno iznosu utvrđenom Odlukom o minimalnim financijskim standardima za decentralizirano financiranje redovne djelatnosti javnih vatrogasnih postrojbi u 2008. godini.

Porez na promet nekretnina ostvaren je u iznosu od 4.169.383,91 kuna ili 127,50% godišnjeg plana.

Gradski porezi (porez na potrošnju, porez na tvrtku, porez na reklame) ostvareni su u iznosu od 1.730.580,40 kuna ili 106,50% godišnjeg plana.

Odlukom Ustavnog suda Republike Hrvatske br. U-I-1559/2001 i U-I-2355/2002 od 21. veljače 2007. godine pokrenut je postupak za ocjenu suglasnosti s Ustavom, članka Zakona o financiranju jedinica lokalne i područne (regionalne) samouprave, koji se odnose na porez na neobrađeno poljoprivredno zemljište, porez na nekorištene poduzetničke nekretnine i porez na neizgrađeno građevno zemljište, te su isti ukinuti.

Temeljem članka 55. stavka2. Ustavnog zakona o Ustavnom sudu Republike Hrvatske, ukinuti propisi prestali su važiti danom objave Odluke Ustavnog suda Republike Hrvatske u Narodnim novinama, tj., 12. ožujka 2007., budući da ustavni sud nije odredio drugi rok.

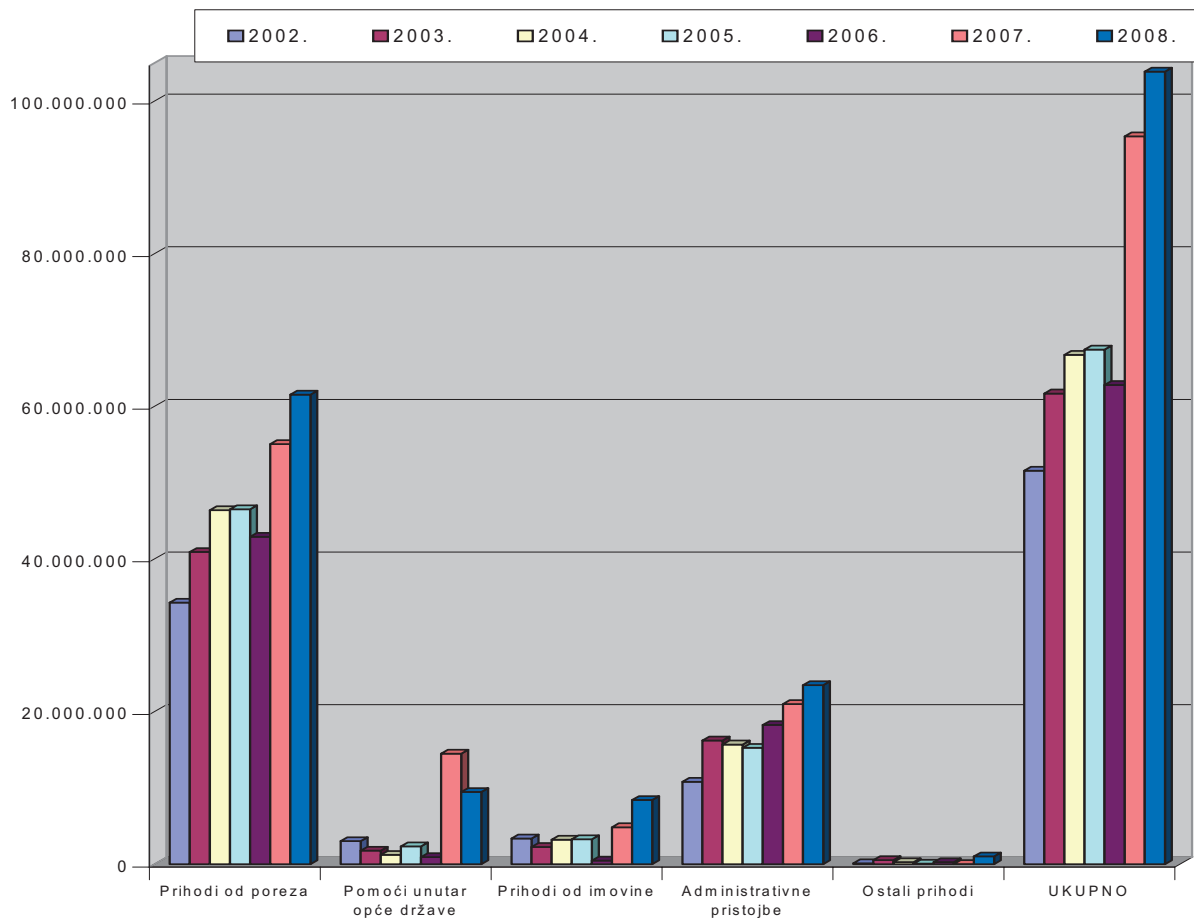
U skladu s navedenom Odlukom, Grad Vinkovci ispravlja svoju Odluku o gradskim porezima i prirezu poreza na dohodak Grada Vinkovaca.

Prema Odluci o izmjenama i dopunama Odluke o gradskim porezima i prirezu poreza na dohodak Grada Vinkovaca koju je Gradsko vijeće Grada Vinkovaca donijelo na sjednici od 19. prosinca 2007. godine ("Službeni glasnik" broj 20/07) porez na neobrađeno poljoprivredno zemljište, porez na nekorištene poduzetničke nekretnine i porez na neizgrađeno građevno zemljište nisu više gradski porezi.

	2003.	2004.	2005.	2006.	2007.	2008.	Indeks '07/'08.
Porez na potrošnju	426.205,00	581.871,00	326.948,18	708.774,34	432.534,06	520.277,08	136,23
Porez na reklame	54.410,00	39.587,00	20.036,98	13.804,50	10.321,51	3.739,73	369,13
Porez na tvrtku ili naziv	873.974,00	1.352.489,00	1.189.999,44	1.190.467,67	1.119.327,33	1.206.563,59	98,67
UKUPNO	1.354.589,00	1.973.947,00	1.536.984,60	1.913.046,51	1.562.182,90	1.730.580,40	110,54

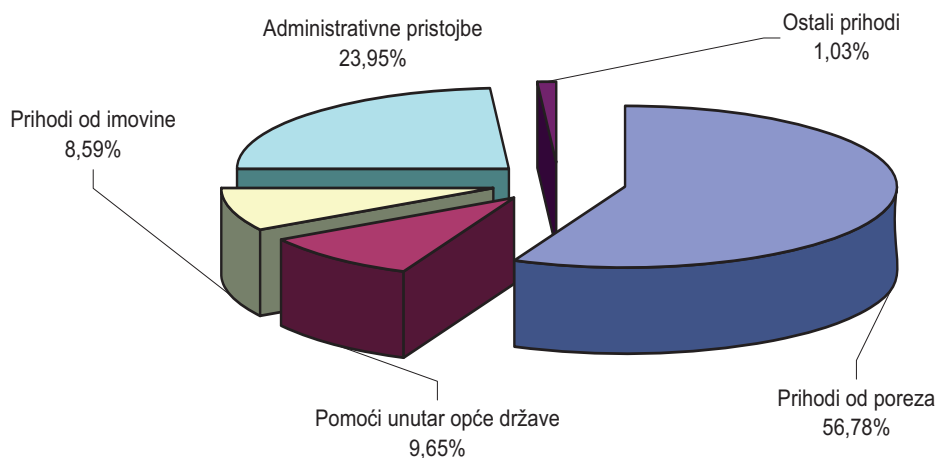
Izvor: Grad Vinkovci/Upravni odjel financija

POSLOVNI PRIHODI 2002.-2008.



Izvor: Grad Vinkovci/Upravni odjel financija

Struktura poslovnih prihoda 2008.



Izvor: Grad Vinkovci/Upravni odjel financija

Pomoći od subjekata unutar opće države (63)

Kao što je razvidno iz prikaza ostvarenja Pomoći od subjekata unutar opće države ostvarene su u svoti od 9.456.428,17 kn ili 104,04% u odnosu na plan.

Unutar ove skupine računa jedan dio ostvarenih prihoda dobiven je iz državnog proračuna i iz županijskog proračuna.

RED.BR.	VRSTE POMOĆI	I-XII 2008.
1.	Pomoći iz državnog proračuna:	
-	od poreza na dobit	8.396.479,67
-	za 12. Sajam zdravlja	10.000,00
-	za Vinkovačke jeseni	130.000,00
-	program predškole	36.240,00
-	sufinanciranje plaća djelatnika „urbanizma“	345.708,50
-	projekt „Zelina brazda“ i „Video karta“	140.000,00
2.	Pomoći iz županijskog proračuna	
-	za „Bibliobus“	348.800,00
-	za 11. Sajam zdravlja	50.000,00
UKUPNO (1.+2.)		9.456.428,17

Prihodi od imovine (64)

Prihode od imovine čine prihodi od financijske i nefinancijske imovine.

U ovu skupinu prihoda ubrajamo prihode od zateznih kamata, kamata na oročena sredstva, kamate na depozite po viđenju, naknade za koncesije, prihode od zakupa poslovnih prostora, od zakupa poljoprivrednog zemljišta, od iznajmljivanja stanova, od korištenja javnih gradskih površina, prihodi od najma sajamskog prostora, zatim od naknade za eksploataciju mineralnih sirovina, prihode od spomeničke rente, te prihode od prava služnosti.

Prihodi od imovine ostvareni su u svoti od 8.410.524,18 kn i veći su u odnosu na plan za 7,35 %, odnosno za 575.524,18kn.

Prihodi od administrativnih pristojbi i po posebnim propisima (65)

Prihodi od administrativnih pristojbi i po posebnim propisima ostvareni su u iznosu 23.455.918,24 kune ili 6,38% više u odnosu na plan. U istom razdoblju prethodne ostvareno je 20.981.603,29 kuna. Prihodi od administrativnih pristojbi u 2008. godini (prihodi od prodaje državnih biljega) naplaćeni u iznosu od 1.851.758,78 kuna, dok su prihodi po posebnim propisima naplaćeni u iznosu od 18.563.703,09kn ili 107,49% od planiranog iznosa.

Najveći prihodi u okviru skupine prihoda po posebnim propisima odnose se na prihode od komunalne naknade, komunalnih doprinosa i šumskog doprinosa koji su ostvareni u iznosu od 18.392.618,87 kuna, što u odnosu na 2007. godinu u kojoj je ostvareno 16.008.244,17 kuna predstavlja povećanje za 14,56%.

Ostvarenje prihoda od naknade građana za kanalizacijsku mrežu iznosi 2.268.157,09 kn, a vodovodnu mrežu 665.434,62 kn.

Naplata prihoda iz cijene komunalnih usluga odnosno namjenski dio cijene obavljaju komunalna društva, a sredstva se uplaćuju na račune posebnih namjena u komunalnim društvima.

U prihode proračuna priznaju se tek kada se realiziraju investicije čiji investitori su komunalna društva. Ovi prihodi se kao i prihodi od kamata na oročena sredstva, u knjigovodstvu proračuna priznaju samo obračunski, s jedne strane kao prihodi iz cijene usluga, a s druge strane kao rashodi kapitalnih pomoći danih trgovačkim društvima u javnom sektoru za investicije u sklopu otpadnih voda i vodoopskrbe.

Prihodi po posebnim propisima u 2008.godini ostvareni su u iznosu 18.563.703,09 kuna, u strukturi kako je prikazano u tabeli koja slijedi:

	2003.	2004.	2005.	2006.	2007.	2008.	Indeks '07'08
<i>Komunalna naknada</i>	8.555.317,00	9.100.056,00	8.697.528,01	9.217.257,23	9.599.625,58	10.173.577,89	105,98
<i>Komunalni doprinos</i>	2.464.865,00	2.459.299,00	3.038.814,86	4.501.904,35	6.408.618,59	8.219.040,98	128,25
<i>Doprinos za šume</i>	214.567,00	56.390,00	121.965,06	68.371,40	59.437,28	43.904,35	73,87
<i>Ostalo</i>	181.406,00	111.835,00	70.243,51	48.365,71	136.643,40	127.179,87	93,07
UKUPNO	11.416.155,00	11.727.580,00	11.928.551,44	13.835.898,69	16.204.324,85	18.563.703,09	114,56

Izvor: Grad Vinkovci/Upravni odjel financija

2. PRIHODI OD PRODAJE NEFINANCIJSKE IMOVINE (7)

Prihodi od prodaje nefinancijske imovine iznose 8.709.989,19 kn ili 107,40% plana.

Prihodi od prodaje nefinancijske imovine planirani su u iznosu 8.110.000,00 kn, a ostvareni su u iznosu 8.709.989,19 kn, što je za 599.989,19 kn ili 7,4% više od planiranih. U ukupno ostvarenim prihodima sudjeluju sa 7,7%, a odnose se na prihode od prodaje neproizvedene imovine u iznosu 7.007.211,88 kn i prihode od prodaje proizvedene dugotrajne imovine u iznosu 1.702.777,31 kn.

Prihodi od prodaje neproizvedene imovine u iznosu 7.007.211,88 kn ostvareni su prodajom devet neizgrađenih građevinskih zemljišta u iznosu 6.284.287,20 kn, šest građevinskih zemljišta u poduzetničkoj zoni Jošine u iznosu 506.430,00 kn i poljoprivrednog zemljišta u vlasništvu države (raspored sredstava) u iznosu 216.494,68 kn.

Prihodi od prodaje proizvedene dugotrajne imovine ostvareni su u iznosu 1.702.777,31 kn, a odnose se na prodaju stanova na kojima postoji stanarsko pravo u iznosu 1.131.764,24 kn i prodaju četiri stana u vlasništvu Grada u iznosu 571.013,07 kn.

Prihodi od prodaje stanova na kojima postoji stanarsko pravo ostvareni su u iznosu 1.131.764,24 kn. Poslove naplate sredstava od prodanih stanova vodi trgovačko društvo u vlasništvu Grada, s kojim je u 2004. zaključen ugovor, kojim je ugovoreno da trgovačko društvo u vlasništvu Grada vrši uplatu sredstava za prodane stanove, te mjesečno izvješćuje Grad o zaduženju i prikupljenim sredstvima. Grad obavlja raspored i uplatu sredstava u državni proračun. Prihodi od prodaje stanova u vlasništvu Grada u iznosu 571.013,07 kn, ostvareni su prodajom četiri stana za koje su tijekom 2008. provedeni javni natječaji.

3. PRIHODI OD FINACIJSKE IMOVINE I ZADUŽIVANJA (8)

Primici od financijske imovine i zaduživanja u 2008. godini nisu ostvareni, dok su u 2007. godini primici od financijske imovine i zaduživanja ostvareni u iznosu od 50.527.340,00 kuna ili a odnosili su se na povrate oročenih sredstava i primitke od izdavanja obveznica.

Primici od prodaje vrijednosnih papira u 2007. godini ostvareni su prodajom obveznica Grada Vinkovaca na tržištu vrijednosnih papira u iznosu 41.927.340,00 kuna.

Gradsko vijeće Grada Vinkovaca na sjednici održanoj 22. ožujka 2007. godine donijelo je Odluku o kapitalnim projektima koji se financiraju izdavanjem municipalnih obveznica (Klasa: 400-08/07-01/13, Urbroj: 2188/01-01-07-2) kojim je dana suglasnost da se realizacija kapitalnih projekata Bazena i Hrvatskog doma u svoti od 42.000.000,00 kn financira izdavanjem municipalnih obveznica.

Projekt Bazena predstavlja kompleks zatvorenih bazena s centrom za rekreaciju i rehabilitaciju. Projekt Hrvatski dom je investicija koja predstavlja višenamjenski prostor za: gradsku knjižnicu i čitaonicu, višenamjensku dvoranu s 400 mjesta, centar za mlade i poslovne prostore.

Kako članak 6. Zakona o javnoj nabavi predviđa da se odredbe zakona ne odnose na „financijske usluge u vezi s izdavanjem, prodajom, kupnjom ili prijenosom vrijednosnih papira ili drugih financijskih instrumenata, posebno transakcija od strane naručitelja, s ciljem prikupljanja novca ili kapitala i usluge središnje banke”, Grad Vinkovci je, s ciljem odabira najpovoljnije banke i postizanja najboljeg financijskog i promidžbenog aranžmana za Grad, uputio poziv za podnošenje ponuda prema šest najvećih banka koje djeluju na području Grada Vinkovaca: Privrednoj banci Zagreb d.d., Hypo Alpe Adria Bank d.d. Zagreb, Zagrebačkoj banci d.d. Zagreb, Raiffeisenbank d.d. Zagreb, Erste & Steiermarkische d.d. Zagreb i Hrvatskoj poštanskoj banci d.d. Zagreb.

Temeljem kriterija definiranih u pozivnoj dokumentaciji (financijskih, tehničkih i markeatinskih), Povjerenstvo za odabir banke Agent a i Pokrovitelja izdanja municipalnih obveznica Grada Vinkovaca vrednovalo je pet od šest pristiglih ponuda (Hrvatska poštanska banka d.d. Zagreb je dostavila ponudu izvan roka za dostavu) i dalo prijedlog Poglavarstvu da se kao banka Agent a i Pokrovitelj izdanja obveznica Grada Vinkovaca izabere Privredna banka Zagreb d.d.. Poglavarstvo Grada Vinkovaca na svojoj 55. sjednici održanoj 30. travnja 2007. godine odabralo je Privrednu banku d.d. za banku Agent a i Pokrovitelja izdanja municipalnih obveznica Grada Vinkovaca.

Sukladno Odluci Vlade Republike Hrvatske o davanju suglasnosti Gradu Vinkovcima za zaduženje izdavanjem municipalnih obveznica od 25.05.2007. godine, Grad Vinkovci je 23.10. 2007. godine izdao obveznice u nominalnom iznosu 42.000.000,00 kuna, koje su na tržištu vrijednosnih papira postigle ukupnu cijenu 41.927.340,00kuna ili 98,83% nominalne vrijednosti.

Obveznice su izdane u nematerijaliziranom obliku, glase na ime, u denominaciji od 1kunu i dospjeća 2017. ("Obveznice").

Kamata će se obračunavati po fiksnoj godišnjoj stopi od 5,5% i uključujući Datum izdanja. Kamata će se isplaćivati polugodišnje u jednakim iznosima. Otplata glavnice Obveznica je amortizirajuća, na način da se od 2008.-2010. godine ne otplaćuje, od 2011.-2012. godine otplaćuje se 5% glavnice polugodišnje, od 2013.-2016.. godine otplaćuje 7,5% polugodišnje, te 2017. godine otplaćuje 10% polugodišnje.

Agent i Pokrovitelj izdanja Obveznica je Privredna banka Zagreb – dioničko društvo ("PBZ") koja je ujedno i Agent uvrštenja Obveznica u Redovito tržište Zagrebačke burze. Administrativni agent izdanja Obveznica je PBZ.

PLAN POVRATA PO IZDANJU MUNICIPALNIH OBVEZNICA

Datum dospijeća	Datum isplate	UKUPNO GLAVNICA i KAMATE (kn)	ISPLATA KAMATA (kn)	ISPLATA GLAVNICE (kn)	OTPLATA GLAVNICE (%)	STANJE GLAVNICE (kn)
23.4.2008	23.4.2008	1.155.000,00	1.155.000,00	0,00	0,0%	42.000.000,00
23.10.2008	23.10.2008	1.155.000,00	1.155.000,00	0,00	0,0%	42.000.000,00
23.4.2009	23.4.2009	1.155.000,00	1.155.000,00	0,00	0,0%	42.000.000,00
23.10.2009	23.10.2009	1.155.000,00	1.155.000,00	0,00	0,0%	42.000.000,00
23.4.2010	23.4.2010	1.155.000,00	1.155.000,00	0,00	0,0%	42.000.000,00
23.10.2010	25.10.2010	1.155.000,00	1.155.000,00	0,00	0,0%	42.000.000,00
23.4.2011	25.4.2011	3.255.000,00	1.155.000,00	2.100.000,00	5,0%	39.900.000,00
23.10.2011	24.10.2011	3.197.250,00	1.097.250,00	2.100.000,00	5,0%	37.800.000,00
23.4.2012	23.4.2012	3.139.500,00	1.039.500,00	2.100.000,00	5,0%	35.700.000,00
23.10.2012	23.10.2012	3.081.750,00	981.750,00	2.100.000,00	5,0%	33.600.000,00
23.4.2013	23.4.2013	4.074.000,00	924.000,00	3.150.000,00	7,5%	30.450.000,00
23.10.2013	23.10.2013	3.987.375,00	837.375,00	3.150.000,00	7,5%	27.300.000,00
23.4.2014	23.4.2014	3.900.750,00	750.750,00	3.150.000,00	7,5%	24.150.000,00
23.10.2014	23.10.2014	3.814.125,00	664.125,00	3.150.000,00	7,5%	21.000.000,00
23.4.2015	23.4.2015	3.727.500,00	577.500,00	3.150.000,00	7,5%	17.850.000,00
23.10.2015	23.10.2015	3.640.875,00	490.875,00	3.150.000,00	7,5%	14.700.000,00
23.4.2016	25.4.2016	3.554.250,00	404.250,00	3.150.000,00	7,5%	11.550.000,00
23.10.2016	24.10.2016	3.467.625,00	317.625,00	3.150.000,00	7,5%	8.400.000,00
23.4.2017	24.4.2017	4.431.000,00	231.000,00	4.200.000,00	10,0%	4.200.000,00
23.10.2017	23.10.2017	4.315.500,00	115.500,00	4.200.000,00	10,0%	0,00
		58.516.500,00	16.516.500,00	42.000.000,00		100%

Kratak presjek ekonomske potrošnje u 2008. godini

Rashodi poslovanja izvršeni su u iznosu 92.637.738,08 kuna, odnosno 91,75% od plana ili za 73.385.718,72 kuna ili 92,79% od plana.

Rashode poslovanja čine rashodi za zaposlene, materijalni rashodi, financijski rashodi, subvencije, pomoći, naknade iz proračuna te ostali rashodi korisnika gradskog proračuna i Gradske uprave.

Rashodi za zaposlene izvršeni su u iznosu 20.940.631,66 kuna. Njih čine bruto plaće, doprinosi na plaće i ostali rashodi za zaposlene svih proračunskih korisnika Grada Vinkovaca.

Na gradsku upravu odnosi se svota od 9.829.204,12 kuna, dok se svota od 11.111.427,54 kuna odnosi na proračunske korisnike. U ovoj masi Centar za predškolski odgoj kao proračunski korisnik participira sa 3.939.327,23 kuna. Ostali proračunski korisnici koji sudjeluju u svoti rashoda za zaposlene su: Gradski muzej, Gradska knjižnica i čitaonica, Gradsko kazalište „Joza Ivakić“, te Javna vatrogasna postrojba Vinkovci.

Materijalni rashodi izvršeni su u svoti od 37.037.249,82 kuna. U ovu skupinu rashoda ulaze naknade troškova zaposlenima, rashodi za materijal i energiju, rashodi za usluge i ostali nespomenuti rashodi poslovanja.

Rashodi za usluge su u ukupnim materijalnim rashodima zastupljeni sa 25.664.170,90 kuna od čega najviše participiraju usluge tekućeg i investicijskog održavanja u iznosu od 13.064.556,43 kuna te komunalne usluge u iznosu od 9.165.987,85 kune.

Rashodi za materijal i energiju izvršeni su u iznosu 6.686.014,83 kuna u okviru kojih su rashodi za energiju izvršeni u iznosu 3.905.317,28 kuna.

Ostali nespomenuti rashodi poslovanja sadrže: naknade za rad predstavničkih i izvršnih tijela u iznosu 756.624,55 kuna premije osiguranja u iznosu 214.738,99 kuna, reprezentaciju 648.036,91 kune, članarine 41.303,78 kuna, te ostale nespomenute rashode poslovanja u iznosu 1.616.316,83 kuna.

Financijski rashodi izvršeni su u iznosu 3.613.284,46 kuna, a odnose se na kamate za primljene zajmove (HBOR) u iznosu 1.054.718,04 kuna, kamate za municipalne obveznice 2.310.000,00 kuna i ostale financijske rashode (bankarske usluge i usluge platnog prometa, zatezne kamate i ostali nespomenuti financijski rashodi) u iznosu 248.566,42 kuna.

Rashodi za nabavu nefinancijske imovine – kapitalna ulaganja izvršena su u 2008. godini u iznosu 38.501.537,02 kuna.

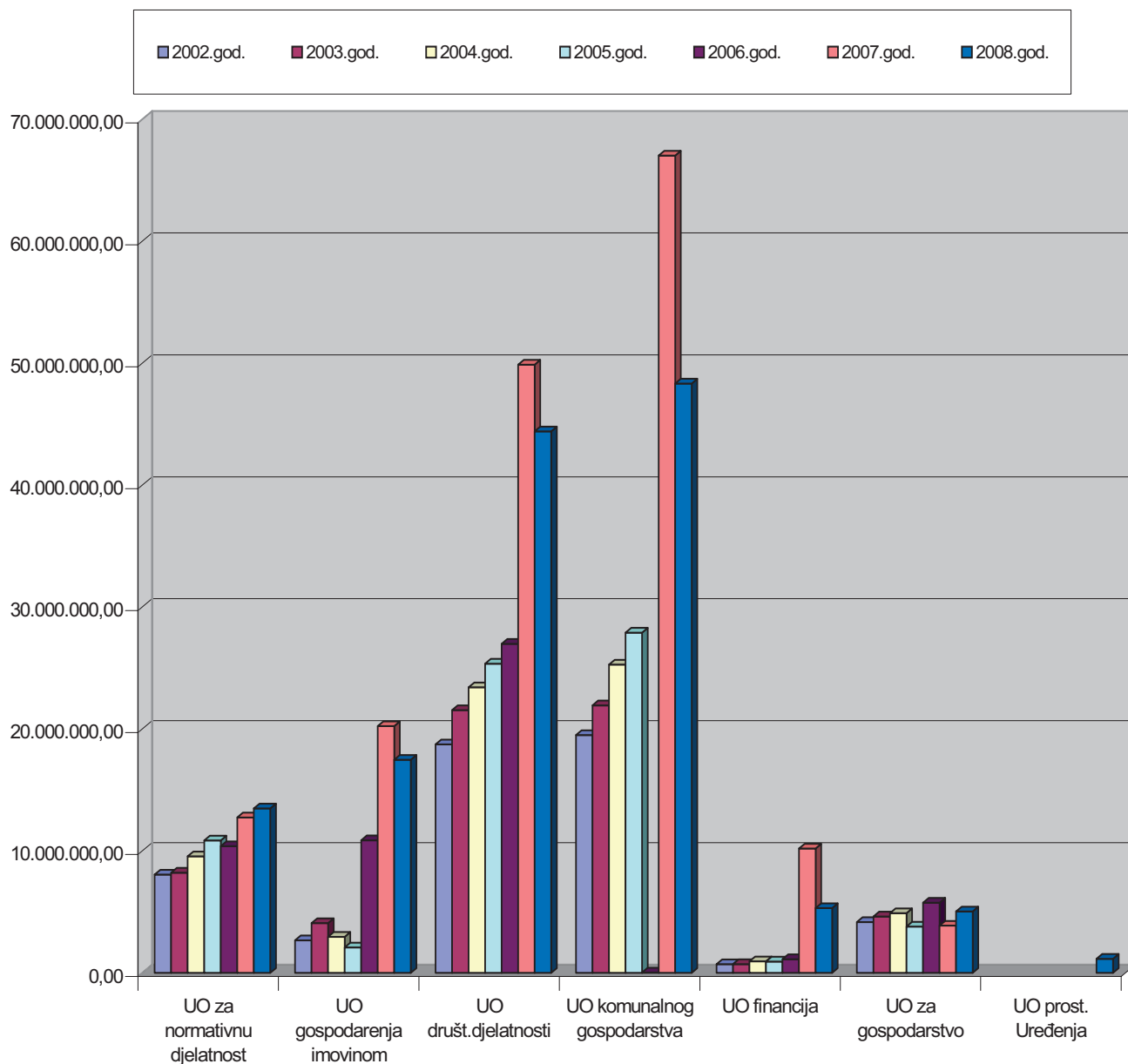
OBRAZLOŽENJE RASHODA I IZDATAKA

Proračun za 2006., i 2007. godinu upoznali smo kao spoj šest podproračunskih cjelina, no sa 01.01.2008. godine Grad Vinkovci proširio je svoju djelatnost uvođenjem novog upravnog odjela. Svaka od njih predstavljena je kao proračunski korisnik - Upravni odjel, koji brine o izvršenju programa dodijeljenih Planom proračun.

Ukupni rashodi i izdaci poslovanja u 2008. godini iznose 135.239.582,72 kuna, a raspoređeni su kroz proračunske korisnike kako slijedi:

REKAPITULACIJA				
	<u>RAZDJEL</u>	<u>IZVRŠENJE</u> <u>2006.</u>	<u>IZVRŠENJE</u> <u>2007.</u>	<u>IZVRŠENJE</u> <u>2008.</u>
<u>1.</u>	UPRAVNI ODJEL ZA NORMATIVNU DJELATNOST I OPĆE POSLOVE	10.399.978,96	12.748.369,42	13.492.286,45
<u>2.</u>	UPRAVNI ODJEL ZA GOSPODARENJE GRADSKOM IMOVINOM I LOKALNU SAMOUPRAVU	10.879.343,25	20.234.222,40	17.480.856,98
<u>3.</u>	UPRAVNI ODJEL DRUŠTVENIH DJELATNOSTI	26.992.615,70	49.882.744,34	44.410.182,72
<u>4.</u>	UPRAVNI ODJEL KOMUNALNOG GOSPODARSTVA I UREĐENJA GRADA	25.860.675,04	67.028.599,55	48.337.360,75
<u>5.</u>	UPRAVNI ODJEL FINACIJA	1.129.560,29	10.204.052,82	5.320.605,32
<u>6.</u>	UPRAVNI ODJEL ZA GOSPODARSTVO	5.753.680,65	3.876.374,65	5.044.318,84
<u>7.</u>	UPRAVNI ODJEL ZA PROSTORNO UREĐENJE, GRADNJU I ZAŠTITU OKOLIŠA			1.153.971,66
	U K U P N O	81.015.853,89	163.974.363,18	135.239.582,72

Izvor: Grad Vinkovci/Upravni odjel financija

Usporedni prikaz realizacije 2002.-2008.

Izvor: Grad Vinkovci/Upravni odjel financija

Obrazloženje potrošnje po programima

Glede obrazloženja ovog dijela Proračuna potrebno je navesti tablicu u posebnom dijelu proračuna koja prikazuje izvršenje rashoda i izdataka razrađenih po nositeljima, korisnicima, programima i projektima i ekonomskim kategorijama. Zbog transparentnosti nije ju potrebno posebno obrazložiti, već se u ovom obrazloženju u cijelosti pozivamo na njen sadržaj.

U nastavku dajemo pregled izvršenja proračuna po nositeljima i područjima njihova djelovanja.

Proračun Grada Vinkovaca u 2008.godini

Kretanje Proračuna u 2008.godini bilo je usmjereno ka komunalnom gospodarstvu, socijalnim, kulturnim i obrazovnim programima.

*U strukturi izvršenja proračuna za 2008.godinu, kao i u prethodnim proračunskim razdobljima, **komunalno gospodarstvo i uređenje grada** zauzima gotovo najveći prostor u iznosu 48.337.360,75 kuna (u 2007.god. 27.592.599,55 kune, u 2006.god. 25.860.675,04kune, u 2005.god. 27.904.726,59 kune, u 2004. god. 25.287.353,24 kune a u 2003.god. 21.940.573,55). Svoje područje djelovanja Odjel je usmjerio na:*

- *komunalno gospodarstvo u iznosu 46.009.406,59 kuna (u 2007. god. 25.530.392,67 kuna, u 2006.god. 23.881.448,36 kuna, u 2005.god. 25.607.473,76 kune, u 2004. god. 22.814.012,58 a u 2003.god. 19.510.554,34 kn.),*
- *prostorno planiranje i uređenje grada u iznosu 636.552,80 kuna (u 2007.god. 253.157,43 kuna, u 2006.god. 281.713,52 kune, u 2005.god. 183.802,79kune, u 2004. god. 378.033,63 kune a u 2003.god. 278.396,52 kn.),*
- *zaštita okoliša 510.959,97 kuna (u 2007.god. 725.610,32 kune, u 2006.god. 1.712.309,26 kune, u 2005.god. 470.066,27 kune, u 2004. god. 599.175,32 kune a u 2003.god. 742.751,80.),*

U sferi komunalnog gospodarstva:

- *na održavanje i izgradnju cesta uložilo se 21.089.454,19 kuna. Od navedenog iznosa 10.423.334,85 kuna usmjerilo se za izgradnju, a 10.666.119,34 kuna za održavanje.*
- *izgradnja kanalizacijske mreže u 2008. godini izvršena je u iznosu 5.242.192,01 kuna, u 2007.god. 3.845.430,67 kuna, u 2006. godini izvršena je u iznosu 2.499.974,64 kune, a u 2005.god. 3.841.440,34 kuna, u 2004. god. 1.493.316,59 kuna, a u 2003.god. 1.301.773,88 kune,*
- *izgradnja vodovodne mreže u 2008. godini realizirana je u iznosu 3.520.732,25 kuna, u 2007.god. 649.966,39 kuna, u 2006.god. 549.966,33 kune, a u 2005. god.603.262,12 kuna, u 2004. god. 1.952.789,58 kuna, a u 2003. godini 2.015.827,56 kuna*
- *izgradnja javne rasvjete u 2008. godini izgrađena je u vrijednosti 1.187.450,77 kuna, u 2007.god. 293.033,47 kuna, u 2006. godini realizirana je u iznosu 438.488,75 kuna, a u 2005. godini izvršena je u iznosu 602.712,18 kuna , u 2004. godini 282.551,76 kuna, a u 2003. godini u iznosu 462.274,10 kuna.*
- *uređenje grada kroz uređenje i održavanje javnih zelenih površina i okoliša u 2008. godini izvršeno je 7.592.464,22 kune, u 2007.god. izvršeno je 6.795.035,73 kune, u 2006. godini izvršeno je u iznosu 5.971.215,97 kuna, a u 2005.god. podržano je*

iznosom od 5.189.393,23 kuna, u 2004. godini 4.902.654,11 kuna, te u 2003. godini s 4.668.636,31kuna.

- **javna rasvjeta** u 2008. godini kroz tekuće održavanje izvršila je rashode u iznosu 2.827.576,19 kuna od toga za električnu energiju 2.053.480,50 kune, a 774.095,69 kune za održavanje opreme, u 2007.god. 2.753.454.,18 kuna od toga za električnu energiju 1.865.523,34 kune, a 887.930,84 kune za održavanje opreme, u 2006. godini u sferi tekućeg održavanja izvršila je rashode za električnu energiju – 1.730.054,83 kune (u 2005.god. 1.596.611,77 kn) i tekuće održavanje 578.478,37 kuna (u 2005.god. 705.980,78 kn), u 2004. godini rashodi za električnu energiju iznosili su 1.570.789,98 kn i tekuće održavanje 723.887,51 kn, u 2003. godini rashodi za električnu energiju iznosili su 1.466.357,66 kn i tekuće održavanje 693.105,85 kn,
- **servisiranje kredita** u 2008. godini iznosilo je 3.246.775,88 kuna, u 2007.god. 3.400.061,69 kuna, u 2006. godini iznosilo je 3.553.505,87 kuna, a u 2005. godini iznosilo je 3.706.949,89 , u 2004. godini 3.860.552,11 kuna, te u 2003. godini 4.013.838,03 kuna

NAPOMENA: S detaljnim obrazloženjem izvršenja programa iz područja komunalnog gospodarstva i uređenja grada Gradsko vijeće upoznato je kroz posebna izvješća o izvršenju navedenih programa.

Kroz programe koji nisu izvršeni u 2008. godini razvidno je osiguranje namjenskih sredstava kroz depozitna oročenja.

Područje obrazovanja, kulture i socijalni program u 2008. godini financirano je s 44.410.182,72kune (u 2007.god.35.162.744,34kuna, u 2006.god. 26.992.615,70 kuna, u 2005.god. 25.362.000,18 kune, 2004. god. 23.419.393,32 kune; 2003.god. 21.549.866,58 kn;) ukupne izvršene proračunske mase. Svoje područje djelovanja Odjel je usmjerio na:

- **predškolski odgoj** 6.529.382,70 kune (2007.g.6.529.382,70; 2006.g. 5.725.434,002005.g. 5.089.363,00 kn, 2004.g. 4.844.213,50kn; 2003.g. 5.105.379,49 kn)



Vile i vilenjaci vinkovačkog Dječjeg vrtića "Stribor"
— najuspješnija vinkovačka karnevalska skupina iz 2007. godine

- *obrazovanje u 2008. godini 9.978.043,90* (u 2007.g. 9.329.482,76 kuna, u 2006.god. 6.966.999,45 kuna, 2005.g. 7.118.015,86 kn, 2004. g. 6.280.104,53 kn; 2003g. 6.290.156,30 kn)

- *osnovno školstvo u 2008. godini 6.670.827,11 kuna* (u 2007.g. 6.436.761,92 kune, 2006.god. 6.272.855,74 kuna, 2005.g.5.789.998,00 kn, 2004. g. 5.170.329,20 kn; 2003.g. 4.853.082,79 kn)

- *visoko školstvo 1.010.192,24 kune (stipendije studentima 564.006,85 kuna, tekuće i kapitalne pomoći fakultetima 446.185,39 kuna)*

- *kultura 8.914.657,94 kune* (2007g. 8.384.363,82 kn, 2006.g. 7.359.847,78, 2005.g.6.958.195,60 kn, 2004. g. 6.911.887,89; 2003.g. 5.209.704,89 kn;)

PROGRAM KULTURE

Red. broj	Nositelj programa	PLAN 2008	IZVRŠENO UKUPNO
	I USTANOVE KULTURE		
1	GRADSKI MUZEJ		
	REDOVITA DJELATNOST		
	- plaće djelatnika	1.662.327,00	1.650.757,06
	- ostala prava iz radnog odnosa	50.200,00	50.200,00
	- troškovi prijevoza	68.546,00	68.546,00
	- materijalni troškovi+ŠKOLARINE 30.000,00	534.000,00	534.000,00
	- likovne izložbe	120.000,00	120.000,00
	- izložba u povodu Međunarodnog dana muzeja	15.000,00	15.000,00
	- Cibalitanska noć	24.000,00	24.000,00
	- restauracija predmeta iz Zbirke oružja	32.720,00	32.720,00
	- arh. iskop. eponimnog lokaliteta Sopot	87.574,00	87.574,00
	- etnološko istraživanje Vinkovačkog područja	24.615,00	24.615,00
	- rekognosciranje terena	10.000,00	10.000,00
	Tiskanje knjige "Monografija Sopota" Istraživanja 1996-2008	30.512,00	30.512,00
	Tis.Eng.prijroda knjige "Olivijina cibalitanska kuharica"	10.000,00	10.000,00
	-Izložba "GLAVICE,KONJSKO,TUGARE-STAROHRVAT.GROB.	5.795,00	5.795,00
	TEKUĆE INVESTI. ODRŽA. I NABAVA OPREME		
	- održavanje zgrade muzeja i galerije	100.000,00	100.000,00
	-otkup muzejskih eksponata	20.000,00	20.000,00
	- NABAVA TOTALNE STANICE	70.000,00	69.479,00
	UKUPNO	2.865.289,00	2.839.066,71
2	GRADSKA KNJIŽNICA I ČITAONICA		
	REDOVITA DJELATNOST		
	-plaće djelatnika	1.562.510,00	1.562.510,00
	plaće vježbenika	15.236,00	15.236,00
	-ostala prava iz radnog odnosa	64.000,00	62.578,00

	- prijevozni troškovi	52.000,00	52.000,00
	- materijalni troškovi	344.100,00	344.100,00
	- nabava knjiga	100.000,00	100.000,00
	- obnavljanje informa. opreme	10.000,00	10.000,00
	- nabava uredske opreme	30.000,00	30.000,00
	- nabava automobila	30.000,00	24.033,45
	- linorez - Radauš (otkup)	0,00	0,00
	POVRAT NEOPRAVDANIH SREDSTAVA		-3.449,26
	UKUPNO	2.207.846,00	2.197.008,19
3	GRADSKO KAZALIŠTE "JOZA IVAKIĆ"		
	- plaće za zaposlene	583.108,00	583.100,00
	- materijalni rashodi	175.200,00	175.200,00
	- programska aktivnost	550.000,00	550.000,00
	-tekuće i investicijsko održavanje	50.000,00	50.000,00
	UKUPNO	1.358.308,00	1.358.300,00
4	HAZU CENTAR ZA ZNANSTVENI RAD		
	-materijalni troškovi	15.000,00	15.000,00
	- izdavačka djelatnost uz otkup HAZU-a	40.000,00	40.000,00
	UKUPNO	55.000,00	55.000,00
5	DRŽ. ARHIV ARHIVSKI SABIRNI CENTAR		
	- investicijsko održavanje	40.000,00	40.000,00
	- posebni programi	10.000,00	10.000,00
	UKUPNO	50.000,00	50.000,00
6	DJEČJI DOM "SVETA ANA"		
	- likovna radionica	40.000,00	40.000,00
	UKUPNO USTANOVE	6.576.443,00	6.539.374,90
	II UDRUGE GRAĐANA		
1	MATICA HRVATSKA OGRANAK VINKOVCI		
	- materijalni troškovi	64.800,00	64.800,00
	- naklada	76.200,00	76.200,00
	- predavanja, priredbe i tribine	45.000,00	45.000,00
	- izložbeni projekti	15.000,00	15.000,00
	- glazbena scena	49.000,00	49.000,00
	UKUPNO	250.000,00	250.000,00
2	PUHAČKI ORKESTAR		
	- sufinanciranje rada	130.000,00	130.000,00
3	MUŠKA PJEVAČKA GRUPA "LIPA"		
	- sufin. nastupa u gradu	40.000,00	40.000,00
4	MJEŠOVITI PJEVAČKI ZBOR "CHORUS CIBALAE"		

	- sufinanciranje rada	60.000,00	60.000,00
5	KUD "ŠUMARI"		
	- sufinanciranje rada	70.000,00	70.000,00
6	KUD "LISINSKI"		
	- sufinanciranje rada	150.000,00	150.000,00
7	ŽKUU "RELJKOVIĆ"		
	- sufinanciranje rada	10.000,00	10.000,00
8	KUD "TKANICA"		
	- sufinanciranje rada	10.000,00	10.000,00
9	KUD "TAMBURICA"		
	- sufinanciranje rada	20.000,00	20.000,00
10	KUD "LJESKOVAC"		
	- sufinanciranje rada	10.000,00	10.000,00
11	KUD GRADSKE UDRUGE UMIROVLJENIKA		
	- sufinanciranje rada	25.000,00	25.000,00
12	KD RUSINA I UKRAJINACA		
	- sufinanciranje rada	15.000,00	15.000,00
13	TAMBURAŠKI ORKESTAR		
	- sufinanciranje rada	20.000,00	20.000,00
14	HRVATSKA ŽENA		
	- sufinanciranje rada	30.000,00	30.000,00
15	VINKOVAČKI ŠOKAČKI RODOVI		
	- sufinanciranje rada	20.000,00	20.000,00
16	HRVATSKI SOKOL		
	- troškovi rada	8.900,00	8.900,00
	- rad Sokolske garde	6.300,00	6.300,00
	- sufinanciranje izdavanja "Sokolski vjesnik"	3.000,00	3.000,00
	Izdav.knjige "Povijest vinkovačkih sportskih borilišta"	16.800,00	16.800,00
	UKUPNO	35.000,00	35.000,00
17	ŠPORTSKO PLESNA UDRUGA "TWIST"		
	- sufinanciranje rada	15.000,00	15.000,00
18	BALETNI STUDIO "SJAJ"		
	- sufinanciranje rada	10.000,00	10.000,00
19	ZAGONETAČKO DRUŠTVO		
	- sufinanciranje rada	10.000,00	10.000,00
20	DAGIT		
	- sufinanciranje rada	25.000,00	25.000,00
21	UDRUGA ZELENI SAN VINKOVCI		
	- sufinanciranje rada	15.000,00	15.000,00
22	UDRUGA GRAĐANA "BARUTANA"		
	- sufinanciranje rada	14.400,00	14.400,00
23	KLUB MLADIH VOX VINKOVCI		
	- sufinanciranje rada	10.000,00	10.000,00

24	UDRUGA ŠKRINJICA VINKOVCI		
	- sufinanciranje rada	20.000,00	20.000,00
25	HRVATSKO FILATELISTIČKO DRUŠTVO VINKOVCI		
	- sufinanciranje rada	15.000,00	15.000,00
26	UDRUGA ETHNO GOLUBICA VINKOVCI		
	- sufinanciranje rada	10.000,00	10.000,00
27	UDRUGA LJUBITELJA FILMA "RARE"		
	sufinanc.festivala dokumentarnog filma DORF	25.000,00	25.000,00
28	SRPSKO KUL.DRUŠT.PROSVJETA PODODBOR MIRKOVC		
	- sufinanciranje rada	10.000,00	10.000,00
29	HRVAT. PLANI. DRUŠT. DIROV BRIJEG		
	- sufinanciranje rada	10.000,00	10.000,00
	UKUPNO UDRUGE	1.084.400,00	1.084.400,00
	III TRGOVAČKA DRUŠTVA		
1	KAZALIŠNA AGENCIJA "ASER SAVUS"		
	- FESTIVAL GLUMCA	86.000,00	86.000,00
	- lutkarsko proljeće-otkup karata	11.000,00	11.000,00
2	KULTURNI CENTAR GATALINKA		
	- suf. folklor a Sla. i Baranje	20.000,00	20.000,00
	- ETNO VIKEND U ETNO GRADU	10.000,00	10.000,00
3	SN PRIVLAČICA Vinkovci		
	Dani Josipa i Ivana Kozarca	38.000,00	38.000,00
	2.BOŽIĆNI SATIR FEST	20.000,00	0,00
	UKUPNO TRGOVAČKA DRUŠTVA	185.000,00	165.000,00
	IV OSTALI PROGRAMI		
1	ZAJEDNICA TEHNIČKE KULTURE	30.000,00	30.000,00
2	FOTO KLUB	40.000,00	40.000,00
3	RADIO AMATERSKI KLUB VINKOVCI	15.000,00	15.000,00
4	POKLADNI KARNEVAL	40.000,00	40.000,00
5	ŠKOLA DEMOKRACIJE	0,00	0,00
6	GLAZBENE VEČERI	20.000,00	20.000,00
7	OSTALE DONACIJE	0,00	0,00
8	OSTALI IZVANREDNI RASHODI	0,00	0,00
	UKUPNO OSTALI PROGRAMI	145.000,00	145.000,00
	INVESTICIJE		
1	INVESTICIJE - (ATELJE ZA UMJETNIKE)	350.000,00	262.269,44
	INVESTICIJE - (ATELJE ZA UMJETNIKE-NADZOR)	10.000,00	9.028,00

2	INVESTICIJE - (MUZEJ)	276.850,00	276.850,00
3	CRKVA SV. ILIJE - MERAJA	50.000,00	0,00
4	ODRŽAVANJE SPOMENIKA KULTURE U GRADU	40.000,00	0,00
5	INVESTICIJE - (GRADSKO KAZALIŠTE)	100.000,00	8.540,00
6	INVESTICIJE - (GRADSKO KAZALIŠTE)	75.000,00	75.000,00
	UKUPNO INVESTICIJE	901.850,00	631.687,44
	UKUPNO KULTURA PO PROGRAMU	8.892.693,00	8.565.462,34
	GRADSKA KNJIŽNICA I ČITAONICA-ŽUPANIJA	397.150,00	348.000,00

- šport u 2008.godini => 12.193.403,92 kune,

PROGRAM ŠPORTA

RED.BR.	NAZIV KORISNIKA SREDSTAVA	PLAN	IZVRŠENO
1	NOGOMETNA MLADEŽ MRAVUNAC-FEGELI	1.150.000,00	1.150.000,00
2	NOGOMETNI KLUB "HAJDUK MIRKO"	12.300,00	12.300,00
3	NK "HRVATSKI SOKOL"	41.000,00	41.000,00
4	NK "DILJ"	64.500,00	64.500,00
5	NK "VINKOVCI"	32.000,00	32.000,00
6	MNK "HALO 92"	12.500,00	12.500,00
7	MNK "VINKOVCI"	8.000,00	8.000,00
8	H S K "LOKOMOTIVA"	90.000,00	90.000,00
9	TENISKI KLUB "VINKOVCI"	82.000,00	82.000,00
10	TENISKI KLUB "SLAVIJA"	8.000,00	8.000,00
11	BOČARSKI KLUB "LAPOVCI"	10.200,00	10.200,00
12	BOČARSKI KLUB "VAGA"	8.000,00	8.000,00
13	BOČARSKI KLUB "LOKOMOTIVA"	8.000,00	8.000,00
14	KUGLAČKI KLUB "CESTORAD- UHVDR"	41.000,00	41.000,00
15	KUGLAČKI KLUB "DILJ- OBRTNIK"	8.000,00	8.000,00

16	TAE KWON-DO KLUB "VINKOVCI"	30.000,00	30.000,00
17	TAE KWON-DO KLUB "SAJNAMI"	8.000,00	8.000,00
18	KARATE KLUB "VINKOVCI"	56.000,00	56.000,00
19	KARATE KLUB "ICTUS"	8.000,00	8.000,00
20	KICKBOXING KLUB "VINKOVCI"	8.000,00	8.000,00
21	BOKSAČKI KLUB "VINKOVCI"	8.000,00	8.000,00
22	JUDO KLUB "AUTO ČULJAK"	102.400,00	102.400,00
23	ZRAKOPLOVNI KLUB "VRABAC"	50.000,00	50.000,00
24	RUKOMETNI KLUB "SPAČVA - VINKOVCI"	97.300,00	97.300,00
25	ŽENSKI RUKOMETNI KLUB "VINKOVCI"	87.000,00	87.000,00
26	BICIKLI. KLUB "SOKOL- CESTORAD"	20.500,00	20.500,00
27	SRD "PRIRODA"	41.000,00	41.000,00
28	Š R D "ŽELJEZNIČAR"	8.000,00	8.000,00
29	Š R D "LAVANDA"	8.000,00	8.000,00
30	Š R U "BAJER"	8.000,00	8.000,00
31	Š R K "SPAČVA"	8.000,00	8.000,00
32	Š R D "VODOVOD"	8.000,00	8.000,00
33	Š R D "LOPOČ"	8.000,00	8.000,00
34	KAJAK KLUB "CIBALAE" -NE	3.000,00	3.000,00
35	VESLAČKI KLUB "VINKOVCI"	8.000,00	8.000,00
36	KAJAK KANU KLUB "VINKOVCI-NE	17.000,00	17.000,00
37	ŠAHOVSKI KLUB "VINKOVCI"	67.000,00	67.000,00
38	ATLETSKI KLUB "CIBALIA"	73.000,00	73.000,00
39	ATLETSKI KLUB "SLAVONAC"	8.000,00	8.000,00
40	SPORTSKI BRIDŽ KLUB "BARUTANA"	8.000,00	8.000,00
41	ODBOJKAŠKI KLUB "CESTORAD"	205.000,00	205.000,00
42	KOŠARKAŠKI KLUB "VINKOVCI"	87.000,00	87.000,00

43	VIKOVAČKI PLIVAČKI KLUB "VINKOVCI"	51.200,00	51.200,00
44	VINKOVAČKI VATERPOLO KLUB	8.000,00	8.000,00
45	VATERPOLO PLIVAČKI KLUB "BARUTANA"	8.000,00	8.000,00
46	STRELJAČKI KLUB "LOKOMOTIVA"	18.400,00	18.400,00
47	GIMNASTIČKI KLUB "HRVARSKI SOKOL"	20.500,00	20.500,00
48	ŠPORTSKI SAVEZ INVALIDA GRADA	30.700,00	30.700,00
49	ZAJ. ŠPOR. UDR. GRADA- OLIM.FEST.DJ.VRTIČA	57.000,00	57.000,00
50	ZAJEDNIČKI PROGRAMI SA HOO	37.531,00	37.530,84
51	HRVATSKI OLIMPIJSKI DAN	20.000,00	20.000,00
52	MEMORIJALNI TURNIR "MRAVUNAC FEGELI"	12.000,00	12.000,00
53	ZAJEDNICA ŠPORTSKIH UDRUGA GRADA	217.000,00	217.000,00
54	TEKUĆE ODRŽAVANJE I ZAKUPNINE OBJEKATA	125.000,00	125.000,00
55	KAPITALNE DONACIJE ŠPORTSKIM KLUBOVIMA	200.000,00	200.000,00
56	OSTALA PROGRAMSKA PODRUČJA	200.000,00	197.000,00
57	OSTALO	266.229,00	261.760,00
58	HNK CIBALIA	500.000,00	500.000,00
	UKUPNO DONACIJE	4.387.260,00	4.379.790,84
58	ZAJEDNIČKI PROGRAMI SA HOO	50.000,00	48.881,47
59	ŠPORTSKE IGRE MLADIH	50.000,00	50.000,00
60	MEĐ.TEN.TURNIR-FUTURES- TK VKCI	150.000,00	150.000,00
	UKUPNO PROGRAM DONACIJA	4.637.260,00	4.628.672,31
61	RASVJETA STADIONA NK CIBALIA	2.000.000,00	2.000.000,00
62	PROJEKTNA DOKUMENTACIJA	360.000,00	345.565,00
63	NADZOR	120.000,00	6.778,44
64	OSTALI RASHODI (STRUJA,KOM.DOPR. IDR.	1.825.000,00	1.823.606,34
65	SPORTSKI I REKREACIJSKI TERENI	13.000.000,00	762.810,31
	UKUPNO BAZEN - LENIJE	15.305.000,00	2.938.760,09
66	OST. USL. TEK. I INVEST.	474.000,00	474.000,00

	ODRŽ.-BANJA		
67	SPORTSKA OPREMA-BANJA	70.000,00	69.687,00
	OPREMA - BANJA	26.000,00	
	OST. USL. TEK. I INVEST. ODRŽ.-BANJA	10.000,00	7.905,60
	UKUPNO - BANJA	580.000,00	551.592,60
	PROJEKTNA DOKUMENTACIJA	110.000,00	0,00
68	DODA. ULA. NA GRAĐ.OBJE- BARUTANA	57.000,00	56.492,10
	UKUPNO BARUTANA	167.000,00	56.492,10
69	ZK VRABAC -FIN.RASHODA ZAPOSŁ.	170.000,00	164.063,52
	ZK VRABAC - KAPITALNA DONACIJA	40.000,00	40.000,00
	ZK VRABAC - SPORT.I REKREA.TERENI	22.500,00	22.500,00
	UKUPNO ZRAČNA LUKA SOPOT	232.500,00	226.563,52
	SUFINANCI.TERENA ZA MALI NOGO.	85.000,00	0,00
	ATLETSKA STAZA	1.800.000,00	1.793.404,51
	KAPIT. ULAGANJA U ŠPORT.OBJEKTE	20.169.500,00	7.566.812,82

- socijalna skrb u 2008. godini

Red.br.	Mjere socijalnog programa	Plan za 2008g.	UKUPNO izvršenje
1.	2.	3.	6.
1	Pomoć za podmirenje troškova stanovanja	800.000,00	622.969,00
2	Poticaji za zapošljavanje	135.000,00	134.052,90
3	Olakšice od plaćanja prog. dječjih vrtića	400.000,00	400.000,00
4	Subvencioniranje pohađanja male škole	30.000,00	26.200,00
5	Sufinan. boravka djece s teškoćama u razvoju u specijal. ustanovama	12.000,00	0,00
6	Naknade obiteljima za rođenje djeteta	400.000,00	360.000,00

7	Program socijal. i integr. mladih u društvo	12.000,00	12.000,00
8	Program rehabilitacije i resocijalizacije invalida u društvo	120.000,00	120.000,00
9	Program edukacije, reh. i res. - za odrasle osobe s posttraum. stresnim poremećajem	50.000,00	50.000,00
10	Sufinanciranje rada savjetovaništa za djecu, mladež, brak i obitelj	40.000,00	14.412,14
11	Jednokratna pomoć	230.000,00	223.982,97
12	Sufinanciranje rada pučke kuhinje	0,00	0,00
13	Božićni prigodni pokloni sos. Ugrož. Omiteljima	20.000,00	20.000,00
14	Potpore ustanovama i udrugama socijalne i zdravstvene skrbi / ostvarenje plana prema mogućnostima	545.000,00	430.000,00
15	Program predavanja za edukaciju porodilja	26.000,00	11.880,75
UKUPNO		2.820.000,00	2.425.497,76

U okviru **područja gospodarstva i javnog reda i sigurnosti** izvršeno je 5.044.318,84 kuna

- za Javnu vatrogasnu postrojbu Vinkovci izdvojeno je 3.707.245,48 kuna
- dezinfekcija i deratizacija 329.171,02 kuna
- poticanje razvoja poduzetništva 596.579,20 kuna
- poljoprivreda 97.394,56 kuna

Za **gospodarenje gradskom imovinom** izdvojeno je 14.517.028,11 kuna, dok je za **funkcioniranje mjesne samouprave** izdvojeno 2.103.328,21 kuna.

GLAVA 2 – GOSPODARENJE GRADSKOM IMOVINOM

- Podprogram «KAPITALNO ULAGANJE U OBJEKTE, OPREMU, ZEMLJIŠTA

- pozicija 41112 «Otkup neizgrađenog građevinskog zemljišta» - planirano 800.000,00 kn, a izvršeno je u ukupnom iznosu 773.777,56 kroz slijedeće otkupe:

- otkupljene dvije parcele za izgradnju dječjeg igrališta u XII MO - Borinci (Tomislav Tomas – iznos od 75.564,00 kn),
- otkup parcele u svrhu formiranja prometnice (Barbara i Željko Božić – iznos od 590.224,35 kn),
- otkup građevinske parcele – novim GUP-om predviđena cesta (Mijo Mustapić – iznos od 107.989,21 kn).

- Podprogram «STANOVI U VLASNIŠTVU GRADA VINKOVACA» - planiran je u iznosu 13.563.000,00 kn, a izvršen je u iznosu 13.368.763,62 kune. Kroz ovaj program tijekom 2008. godine nastavljena je investicija započeta u 2007. godini - izgradnja stambeno-poslovne zgrade u Ulici hrvatskih kraljeva. Zgrada dovršena u ožujku 2009. godine.

GLAVA 3 – MJESNA SAMOUPRAVA

- Podprogram «KAPITALNA ULAGANJA U PROSTORE I OPREMU GRADSKJE UPRAVE planirano je 55.000,00 kuna za nabavku:

- nabavljen uredski namještaj za urede MO – 45.000,00 kn (izvršeno 41.605,66kn)
- postavljene plinske instalacije i kombi bojler u ured VIII MO – 10.000,00 kn (izvršeno 7.200,52kn).

- Podprogram «KAPITALNO ULAGANJE U OBJEKTE» - planiran je u iznosu 1.050.000,00 kuna za izgradnju zgrade MO «Mala Bosna». Investicija je izvršena u iznosu 967.243,99 kuna, a zgrada dovršena u ožujku 2009. godine.

Predstavnička i izvršna tijela izvršila su u 2008. proračunskoj godini 6.473.743,11 kuna. Sredstva su raspodijeljena na:

- manifestacije i svečanosti:

- NOVA GODINA	207.453,70 kn
- DAN GRAD	124.904,31 kn
- VINKOVAČKE JESENI	483.994,58 kn
- VINKOVAČKI JESENSKI SAJAM GOSPODARSTVA I OBRTNIŠTVA	359.957,66 kn
- VINKOVAČKO LJETO	303.615,29 kn
- SAJAM ZDRAVLJA	392.549,25 kn
- Subvencije:

- NOVOSTI	300.000 kn
- VTV	600.000 kn
- POLET	1.100.000 kn
- VFM	50.000 kn
- BOK	5.000 kn

- Sponzorstva i pokroviteljstva	819.771,18 kn
- Usluge prijevoza za udruge	77.109,10 kn
- Tekuća rezerva proračuna	390.681,93 kn
- Naknada članovima predstavničkih i izvršnih tijela	706.658,71 kn
- Prijenosi političkim strankama	310.000,00 kn
- Donacije nacionalnim manjinama	19.000,00 kn
- Financijski rashodi	98.614,08 kn

Važan i značajan prostor u proračunu Grada Vinkovaca zauzimaju proračunski i izvanproračunski korisnici. Kretanje sredstava prema proračunskim korisnicima u razdoblju 2005. -2008. god.

Proračunski korisnici	2005.	2006.	2007.	2008.
Gradski muzej	2.724.907	2.932.200	3.020.289	3.115.916
Gradsko kazalište "Joza Ivakić"	1.396.744	1.174.963	1.348.882	1.441.840
Gradska knjižnica i čitaonica	1.665.000	2.038.824	2.381.437	2.545.008
Centar za predškolski odgoj	3.097.448	3.523.937	4.031.172	5.527.857
Prijenos sredstava osnovnim školama	6.176.174	6.272.856	6.436.762	8.967.852
Javna vatrogasna postrojba	3.135.360	3.845.011	3.293.394	3.707.245
Regionalna deponija za zbrinjavanje otpada	30.000	60.000	107.160	107.160

Subvencije u 2005-2008. god.:

kn

Red. br.	KORISNIK	2005.	2006.	2007.	2008.
1	VTV	450.000	500.000	450.000	600.000
2	NOVOSTI	250.000	220.000	300.000	300.000
3	PRIVATNI VRTIĆI	960.456	1.092.032	2.498.211	3.080.837
4	POLET	400.000	480.000	800.000	1.100.000
5	BOK		15.000	7.000	5.000
6	GRADSKO GOSPODARSTVO			400.000	

Donacije tijekom godine usmjerene su ka sljedećim namjenama i korisnicima

UPRAVNI ODJEL ZA NORMATIVNU DJELATNOST I OPĆE POSLOVE

POZ.	KONTO 381	OPIS POZICIJE	IZNOS	SVRHA
097	38113	Tekuće donacije nacionalnim zajednicama i manjinama	19.000,00	Unija Roma=7.000,- i Mađar.nac.manjina=12.000
098	38114	Tekuće donacije udrugama građana i političkim strankama-Političke stranke	310.000,00	Redovno financiranje političkih stranaka
099	38114	Tekuće donacije udrugama građana i političkim strankama-Sponzorstva i pokroviteljstva	419.971,18	Sredstva dodjeljena temeljem posebnih zahtjeva udruga, odobrena od strane gradskog poglavarstva
100	38114	Tekuće donacije udrugama građana i političkim strankama-Udruge građana-Pokroviteljstva	399.800,00	Sredstva dodjeljena temeljem posebnih zahtjeva udruga, odobrena od strane gradskog poglavarstva
101	38511	Nepredviđeni rashodi do visine proračunske rezerve	390.681,93	Tekuća rezerva
115	38114	Tekuće donacije udrugama građana i političkim strankama	0,00	Gradske manifestacije
113	38119	Ostale tekuće donacije	40.000,00	Dan grada
112	38114	Tekuće donacije udrugama građana i političkim strankama	300.000,00	42. Vinkovačke jeseni
134	38114	Tekuće donacije udrugama građana i političkim strankama	26.645,75	Sajam zdravlja
UKUPNO			1.906.098,86	

UPRAVNI ODJEL DRUŠTVENIH DJELATNOSTI

POZ.	KONTO 381	OPIS POZICIJE	IZNOS	SVRHA
242	38112	Tekuće donacije vjerskim zajednicama - DJ.VRTIĆ EDEN I	1.462.026,00	Financiranje boravka djece u vrtićima

		SRCE MARIJINO		
243	38119	Ostale tekuće donacije - DJ. VRTIĆ KOLIJEVKA	592.264,00	Financiranje boravka djece u vrtićima
244	38119	Ostale tekuće donacije - DJ. VRTIĆ CVJETNJAK	254.235,00	Financiranje boravka djece u vrtićima
2441	38119	Ostale tekuće donacije - D.V.KOSJENKA	150.340,00	Financiranje boravka djece u vrtićima
241	38119	Ostale tekuće donacije - DJ. VRTIĆ TRNORUŽICA	621.972,00	Financiranje boravka djece u vrtićima
339	36311	Tekuće pom.sred,župan,grad.i opć.pror.- Sufin.prijev.učen.sred.škol	4.104,10	Financiranje prijevoza učenika
344	38119	Ostale tekuće donacije	20.000,00	Dan maturanata
3401	36321	Kapitalne pomoći središnjem, županijskim, gradskim i općinskim proračunima	1.191.436,49	O.Š.Bartol Kašić, sportska dvorana
348	36311	Tekuće pomoći središnjem, županijskim, gradskim i općinskim proračunima	80.000,00	Projekt pripreme studenata za upis na I god. fakulteta
350	38119	Ostale tekuće donacije - Elektrotehnički fakultet Osijek	250.000,00	Redovno poslovanje fakulteta
349	38119	Ostale tekuće donacije-Cent.za nizin.šume u sust.Šumar.fakult.Jast	16.385,01	sufinanciranje rada instituta
351	38219	Kapit.donac-ostal.neprof.organiz. - Poljoprivredni fakultet	99.800,38	Ugradnjaa stolarije na Poljopr.fakultetu
352	38114	Donacije udrugama građana iz područja kulture	969.400,00	Udruge,KUD-ovi,Klubovi i sl.
353	38114	Tekuće donacije udrugama građana i političkim strankama	45.000,00	Matica Hrvatska
354	38114	Tekuće donacije udrugama građana i političkim strankama	49.000,00	Matica Hrvatska
355	38114	Tekuće donacije udrugama građana i političkim strankama	76.200,00	Matica Hrvatska
356	38114	Tekuće donacije udrugama građana i političkim strankama	15.000,00	Matica Hrvatska
357	38114	Tekuće donacije udrugama građana i pol.strankama	64.800,00	Matica Hrvatska
361	38119	Ostale tekuće donacije	38.000,00	Dani Ivana i Josipa Kozarca
362	38119	Ostale tekuće donacije Arhiv. Sabirni centar	40.000,00	Investicijsko održavanje
363	38119	Ostale tekuće donacije Arhiv. Sabirni centar	10.000,00	Programska područja
364	38119	Ostale tekuće donacije	55.000,00	HAZU
365	38119	Ostale tekuće donacije	40.000,00	Dječji dom Sv.Ana- likovne radionice
5603	36312	Tekuće pomoći izvanprorač.fondovima	474.000,00	Rekreacioni centar Banja
553	38215	Kapitalne donacije sport.društvima	2.000.000,00	Rasvjeta stadiona Mladost
558	38215	Kapitalne donacije sport.društvima	40.000,00	Zrakoplovni klub Vrabac
557	38115	Tekuće donacije sportskim društvima	164.063,52	Zračna luka Sopot

549	38115	Tekuće donacije sportskim društvima	4.628.672,31	Šport
563	38114	Tekuće donacije udrugama građana i pol.str.	258.000,00	HCK gradsko društvo Vk,redovna djelatnost
564	38114	Tekuće donacije udrugama građana i pol.str.	88.500,00	HCK gradsko društvo Vk,služba traženja
566	38214	Kapitalne donacije udrugama građana i političkim strankama	250.000,00	HCK gradsko društvo Vk - izgrad.dječ.igrališta
5621	36311	Tekuće pomoći središnjim,županijskim i općinskim proračunima	10.000,00	Program medijske borbe protiv ovisnosti o drogama
561	38111	Tekuće pomoći središnjem, županijskim, gradskim i općinskim proračunima	370.000,00	Opća bolnica
5821	36311	Tekuće pomoći središnj.županijskim,gradskim i općinskim proračunima	14.412,14	Savjetovalište za obitelji i djecu
580	38117	Tekuće donacije građanima i kućanstvima	400.000,00	Olakšice za plaćanje programa dj.vrtića
581	38117	Tekuće donacije građanima i kućanstvima	622.969,00	Pomoć za podimrenje troškova stanovanja samaca ili obitelji
579	38117	Tekuće donacije građanima i kućanstvima	134.052,90	Poticaaji za zapošljavanje
576	38117	Tekuće donacije građanima i kućanstvima	120.000,00	Program rehabilitacije i resocijalizacije invalida u društvo
578	38117	Tekuće donacije građanima i kućanstvima	430.000,00	Potpore ustanovama i udrugama socijalne i zdravstvene skrbi
575	38117	Tekuće donacije građanima i kućanstvima	12.000,00	Program socijalizacije mladih i integracije u društvo
573	38117	Tekuće donacije građanima i kućanstvima	26.200,00	Subvencioniranje pohađanja male škole
572	38117	Tekuće donacije građanima i kućanstvima	223.982,97	Jednokratna pomoć
577	38117	Tekuće donacije građanima i kućanstvima	50.000,00	Pomoć osobama s PTSP
583	38117	Tekuće donacije građanima i kućanstvima	360.000,00	Naknade za novorođenčad
584	38117	Tekuće donacije građanima i kućanstvima	20.000,00	Božićni pokloni socijal.ugrožen.obiteljima
585	38212	Kapitalne donacije vjerskim zajednicama	175.000,00	Donacije crkvama
586	38112	Tekuće donacije vjerskim zajednicama	10.000,00	Donacije crkvama
UKUPNO			17.026.815,82	
UPRAVNI ODJEL KOMUNALNOG GOSPODARSTVA I UREĐENJA GRADA				
POZ.	KONTO 381	OPIS POZICIJE	IZNOS	SVRHA
651	38221	Kapitalne donacije za gradnju i obnovu građevinskih objekata	100.000,00	Kapitalne donacije za gradnju i obnovu građ.objekata
659	38612	Kapitalne pomoći trgov.druš. U javnom sektoru	4.452.192,01	Kapital.pom.trg.druš.u javnom sektoru - VVK

660	38612	Kapitalne pomoći trgov.druš. U javnom sektoru	790.000,00	Izgradnja sustava odvodnje Vv-Mirkovci-Istočni kolektor
666	38612	Kapitalne pomoći trgov.druš. U javnom sektoru	3.520.732,25	Opskrba pitkom vodom - VVK
669	38612	Kapitalne pomoći trgov.druš. U javnom sektoru	329.991,40	Izgradnja groblja
692	38229	Ostale kapitalne donacije građanima i kućanstvima	113.632,59	Komunalno opremanje prema zakonu o hrvatskim braniteljima
UKUPNO			9.306.548,25	
UPRAVNI ODJEL GOSPODARSTVA				
POZ.	KONTO 381	OPIS POZICIJE	IZNOS	SVRHA
725	38119	Ostale tekuće donacije	27.500,00	Poduzetnički centar
758	36311	Tekuće pomoći središnjem, županij., grad. i općin. prorač.	22.895,00	Program sufinancir. poljopr. u Vinkovcima
760	36311	Tekuće pomoći središ., župan., grad. i općin. proračunima	41.832,00	Sufin. progr. održ. građ. det. melioracijske odvod. Vu-Sr. Žup.
759	36311	Tekuće pomoći središnjem, županijskim, gradskim i općinskim proračunima	29.750,00	Sufinancir. progr. čišć. i obnove kanal. mreže na podr. Vu-sr. žup.
UKUPNO			121.977,00	

UKUPNO**28.361.439,93****UPRAVNI ODJEL ZA NORMATIVNU DJELATNOST I OPĆE POSLOVE**

POZ.	KONTO 352	OPIS POZICIJE	IZNOS	SVRHA
1072	35221	Subvencije trgovačkim društvima izvan javnog sektora	50.000,00	VFM doo VINKOVCI
106	35221	Subvencije trgovačkim društvima izvan javnog sektora	300.000,00	NOVOSTI
107	35221	Subvencije trgovačkim društvima izvan javnog sektora	600.000,00	VTV
108	35221	Subvencije trgovačkim društvima izvan javnog sektora	1.100.000,00	POLET
1071	35221	Subvencije trgovačkim društvima izvan javnog sektora	5.000,00	BOK doo
UKUPNO			2.055.000,00	

GRAD VINKOVCI PRORAČUNSKA GODINA 2008. - IZVRŠENJE PO EKONOMSKOJ KATEGORIJI

konto	naziv konta	ukupna godišnja potrošnja	GRAD	PRORAČUNSKI KORISNICI	Osnovne škole	JVP Vinkovci	Gradski muzej	Gradska knjižnica	Centar za predškolski	Gradsko kazalište
31	Rashodi za zaposlene	20.940.631,66	9.829.204,12	11.111.427,54		3.008.147,25	1.700.957,06	1.879.896,00	3.939.327,23	583.100,00
32	Materijalni rashodi	37.037.249,82	28.488.375,66	8.548.874,15	4.780.156,67	699.468,46	1.013.630,65	469.078,74	1.361.339,63	225.200,00
321	Naknade troškova zaposlenima	1.410.043,03	375.470,67	1.034.572,36	457.679,56	36.090,00	193.161,00	93.536,00	238.905,80	15.200,00
322	Rashodi za materijal i energiju	6.686.014,83	2.793.547,78	3.892.467,05	2.273.272,06	326.201,74	221.913,97	175.000,00	807.079,28	89.000,00
323	Rashodi za usluge	25.664.170,90	22.627.650,87	3.036.520,02	1.757.772,93	236.683,23	503.555,68	149.442,74	287.565,44	101.500,00
329	Ostali nesp. rashodi poslovanja	3.277.021,06	2.691.706,34	585.314,72	291.432,12	100.493,49	95.000,00	51.100,00	27.789,11	19.500,00
34	Financijski rashodi	3.613.284,46	3.561.339,98	51.944,48	24.925,92	7.018,56	5.000,00		15.000,00	
35	Subvencije	2.055.000,00	2.055.000,00	0,00						
36	Pomoći dane u inozemstvo i unutar opće države	2.158.429,73	2.158.429,73	0,00						
37	Naknade građanima i kućanstvima	630.132,22	600.132,22	30.000,00			30.000,00			
38	Ostali rashodi	26.203.010,20	26.203.010,20	0,00						
3	RASHODI POSLOVANJA	92.637.738,09	72.895.491,92	19.742.246,17	4.805.082,59	3.714.634,27	2.749.587,71	2.348.974,74	5.315.666,86	808.300,00
41	Rashodi za nabavu neproizvedene imovine	3.487.471,63	3.487.471,63	0,00						
42	Rashodi za nabavu proizvedene dugotrajne imovine	32.858.387,78	30.640.650,80	2.217.736,98	791.703,29	17.941,21	366.329,00	196.033,45	212.190,03	633.540,00
43	Rashodi za nabavu metala i ostalih pohranjenih vrijednosti	5.000,00	5.000,00	0,00						
45	Rashodi za dodatna ulaganja na nefin. imovini	2.150.677,61	64.093,62	2.086.583,99	2.086.583,99					
4	RASHODI ZA NABAVU NEFINANCIJSKE IMOVINE	38.501.537,02	34.197.216,05	4.304.320,97	2.878.287,28	17.941,21	366.329,00	196.033,45	212.190,03	633.540,00
51	Dani zajmovi tuзем.bankama i	1.908.249,78	1.908.249,78							
53	Dionice i ur.Dionice i		0,00							
54	Izdaci za otplatu glavnice primljenih zajmova	2.192.057,84	2.192.057,84							
5	IZDACI ZA FINACIJSKU IMOVINU I OTPLATE ZA JIMOVA	4.100.307,62	4.100.307,62	0,00	0,00	0,00	0,00	0,00	0,00	0,00
	UKUPNO (3+4+5)	135.239.582,73	111.193.015,59	24.046.567,14	7.683.369,87	3.732.575,48	3.115.916,71	2.545.008,19	5.527.856,89	1.441.840,00

	stanje 31.12.2008.dug	plaćeno u 2009	plaćeno u 2009	ukupno plaćeno 2009	
kanaliz	728.590,37	728.590,37		728.590,37	
voda	729.583,99	256.560,33	300.000,00	556.560,33	
grobje	75.300,00	75.300,00		75.300,00	
ukupno	1.533.474,36			1.360.450,70	173.023,66
					razlika

BROJ KONTA	OPIS	G O D	1 OSTVARENO 2007	2 OSTVARENO 2008	3 PLAN 2009
92212	Višak prihoda od nefinancijske imovine		0,00	10.532.275,31	0,00

VINKOVCI

OSTVARENJE PRORAČUNA 2007.-2008.; PLAN 2009.

PRIHODI

UKUPNO		179.492.046,30	135.239.582,72	203.118.473,00
BROJ KONTA	OPIS	1 OSTVARENO 2007	2 OSTVARENO 2008	3 PLAN 2009
G O D				
6	PRIHODI POSLOVANJA	95.367.623,10	103.857.645,49	115.421.013,98
61	Prihodi od poreza	55.040.415,87	61.524.272,30	64.139.113,98
611	Porez i prirez na dohodak	49.664.965,60	55.624.307,99	57.074.113,98
6111	Porez i prirez na dohodak od nesamostalnog rada	39.927.309,98	45.500.325,09	46.520.000,00
61111	Porez i prirez na dohodak od nesamostalnog rada i drugih samostalnih djelatnosti	39.927.309,98	45.498.973,64	46.500.000,00
61112	Porez i prirez na dohodak od nesamostalnog rada do propisanih iznosa i drugih samostalnih djelatnosti	0,00	1.351,45	20.000,00
6112	Porez i prirez na dohodak od samostalnih djelatnosti	4.208.201,59	4.649.923,49	4.860.000,00
61121	Porez i prirez na dohodak od obrta i s obrtom izjednačenih djelatnosti, na dohodak od slobodnih zanimanja, na dohodak od poljoprivrede i šumarstva i drugih djelatnosti	1.563.572,08	1.658.424,28	1.605.000,00
61122	Porez i prirez na dohodak od obrta i s obrtom izjednačenih djelatnosti i na dohodak od slobodnih zanimanja koji se utvrđuje paušalno	2.905,16	7.232,32	10.000,00
61123	Porez i prirez na dohodak od drugih samostalnih djelatnosti koje se povremeno obavljaju	2.633.351,53	2.978.115,51	3.235.000,00
61124	Porez i prirez na dohodak od samostalne djelatnosti inozemnih poreznih obveznika	8.372,82	6.151,38	10.000,00
6113	Porez i prirez na dohodak od imovine i imovinskih prava	593.928,70	717.700,77	487.000,00
61131	Porez i prirez na dohodak od imovine i imovinskih prava	553.273,47	677.472,31	460.000,00

BROJ KONTA	OPIS	G O D	1	2	3
			OSTVARENO 2007	OSTVARENO 2008	PLAN 2009
61132	Porez i priraz na dohodak od iznajmljivanja stanova, soba i postelja putnicima i turistima		39.507,63	39.135,22	20.000,00
61133	Porez i priraz po odbitku na dohodak od najamnine i zakupnine		0,00	0,00	5.000,00
61134	Porez i priraz na dohodak po odbitku od imovinskih prava		1.147,60	1.093,24	2.000,00
6114	Porez i priraz na dohodak od kapitala		254.224,10	192.640,80	153.000,00
61141	Porez i priraz na dohodak od dividendi i udjela u dobiti		188.916,98	96.251,94	100.000,00
61142	Porez i priraz po odbitku od izuzimanja		0,00	0,00	20.000,00
61143	Porez i priraz po odbitku na dohodak od kamata		8.950,59	11.711,60	2.000,00
61144	Porez i priraz po odbitku na dohodak po osnovi primitaka na temelju udjela u dobiti članova uprave i zaposlenika, dodjelom i opcijskom kupnjom dionica trgovačkih		10.834,85	10.933,82	1.000,00
61145	Porez i priraz od osiguranja života i dobrovoljnog mirovinskog osiguranja		45.521,68	73.743,44	30.000,00
6115	Porez i priraz na dohodak po godišnjoj prijavi		1.587.606,91	2.157.320,31	1.500.000,00
61151	Porez i priraz na dohodak po godišnjoj prijavi		1.587.606,91	2.157.320,31	1.500.000,00
6116	Porez i priraz na dohodak utvrđen u postupku nadzora za prethodne godine		30.481,79	1.111,10	10.000,00
61161	Porez i priraz na dohodak utvrđen u postupku nadzora za prethodne godine		30.481,79	1.111,10	10.000,00
6117	Povrat poreza i priraza na dohodak po godišnjoj prijavi		-3.804.216,38	-4.643.705,11	-4.000.000,00
61171	Povrat poreza i priraza na dohodak po godišnjoj prijavi		-3.804.216,38	-4.643.705,11	-4.000.000,00

BROJ KONTA	OPIS	G O D	1	2	3
			OSTVARENO 2007	OSTVARENO 2008	PLAN 2009
6118	Dio poreza na dohodak dobiven kroz potpore izravnjanja za decentralizirane funkcije		6.867.428,91	7.048.991,54	7.544.113,98
61181	Dio poreza na dohodak dobiven kroz potpore izravnjanja za decentralizirane funkcije		6.867.428,91	7.048.991,54	7.544.113,98
612	Porez na dobit		27.963,24	0,00	0,00
6121	Porez na dobit od poduzetnika		27.963,24	0,00	0,00
61211	Porez na dobit		27.963,24	0,00	0,00
613	Porezi na imovinu		3.785.304,13	4.169.383,91	5.510.000,00
6131	Stalni porezi na nepokretnu imovinu (zemlju, zgrade, kuće i ostalo)		0,00	0,00	10.000,00
61314	Porez na kuće za odmor		0,00	0,00	5.000,00
61315	Porez na korištenje javnih površina		0,00	0,00	5.000,00
6134	Povremeni porezi na imovinu		3.785.304,13	4.169.383,91	5.500.000,00
61341	Porez na promet nekretnina		3.785.304,13	4.169.383,91	5.500.000,00
614	Porezi na robu i usluge		1.562.182,90	1.730.580,40	1.555.000,00
6142	Porez na promet		432.534,06	520.277,08	450.000,00
61424	Porez na potrošnju alkoholnih i bezalkoholnih pića		432.534,06	520.277,08	450.000,00
6145	Porezi na korištenje dobara ili izvođenje aktivnosti		1.129.648,84	1.210.303,32	1.105.000,00
61453	Porez na tvrtku odnosno naziv tvrtke		1.119.327,33	1.206.563,59	1.100.000,00
61454	Porez na reklame		10.321,51	3.739,73	5.000,00
63	Pomoći iz inozemstva (darovnice) i od subjekata unutar opće države		14.486.863,73	9.456.428,17	22.226.900,00
631	Pomoći od inozemnih vlada		0,00	0,00	0,00
6312	Kapitalne pomoći od inozemnih vlada		0,00	0,00	0,00

BROJ KONTA	OPIS	G O D	1 OSTVARENO 2007	2 OSTVARENO 2008	3 PLAN 2009
63121	Kapitalne pomoći od inozemnih vlada		0,00	0,00	0,00
633	Pomoći iz proračuna		14.486.863,73	9.456.428,17	21.557.000,00
6331	Tekuće pomoći iz proračuna		14.237.828,97	9.456.428,17	14.497.000,00
63311	Tekuće pomoći iz državnog proračuna		13.768.128,97	9.058.428,17	14.117.000,00
63312	Tekuće pomoći iz županijskog proračuna		469.700,00	398.000,00	380.000,00
6332	Kapitalne pomoći iz proračuna		249.034,76	0,00	7.060.000,00
63321	Kapitalne pomoći iz državnog proračuna		0,00	0,00	7.000.000,00
63322	Kapitalne pomoći iz županijskog proračuna		249.034,76	0,00	60.000,00
634	Pomoći od ostalih subjekata unutar opće države		0,00	0,00	669.900,00
6341	Tekuće pomoći od ostalih subjekata unutar opće države		0,00	0,00	669.900,00
63411	Tekuće pomoći od tijela državne vlasti		0,00	0,00	669.900,00
64	Prihodi od imovine		4.841.745,81	8.410.524,18	4.470.000,00
641	Prihodi od financijske imovine		942.072,82	3.900.639,54	1.335.000,00
6411	Prihodi od kamata za dane zajmove		23.552,02	22.661,65	10.000,00
64111	Prihodi od kamata za dane zajmove drugim razinama vlasti		0,00	0,00	0,00
64112	Prihodi od kamata za dane zajmove inozemnim vladama		0,00	0,00	0,00
64113	Prihodi od kamata za dane zajmove građanima i kućanstvima		23.552,02	22.661,65	10.000,00
6412	Prihodi od kamata po vrijednosnim papirima		60.627,46	0,00	10.000,00

BROJ KONTA	OPIS	G O D	1 OSTVARENO 2007	2 OSTVARENO 2008	3 PLAN 2009
64123	Kamate za obveznice		60.627,46	0,00	10.000,00
6413	Kamate na oročena sredstva i depozite po viđenju		856.786,27	3.876.819,54	1.300.000,00
64131	Kamate na oročena sredstva		750.510,14	3.729.714,50	1.200.000,00
64132	Kamate na depozite po viđenju		106.276,13	147.105,04	100.000,00
6414	Prihodi od zateznih kamata		1.107,07	1.158,35	15.000,00
64143	Zatezne kamate iz obveznih odnosa i drugo		1.107,07	1.158,35	15.000,00
642	Prihodi od nefinancijske imovine		3.899.672,99	4.509.884,64	3.135.000,00
6421	Naknade za koncesije		415.641,00	609.327,09	380.000,00
64219	Naknade za ostale koncesije		415.641,00	609.327,09	380.000,00
6422	Prihodi od zakupa i iznajmljivanja imovine		3.135.407,63	3.476.159,62	2.435.000,00
64221	Prihodi od zakupa nekretnina		461.737,41	357.358,06	425.000,00
64222	Prihodi od zakupa poljoprivrednog zemljišta		679.698,22	1.484.776,27	350.000,00
64229	Ostali prihodi od iznajmljivanja i zakupa imovine		1.993.972,00	1.634.025,29	1.660.000,00
6423	Ostali prihodi od nefinancijske imovine		348.624,36	424.397,93	320.000,00
64231	Naknada za korištenje naftne luke, naftovoda i eksploataciju mineralnih sirovina		16.182,73	17.818,13	5.000,00
64236	Prihodi od spomeničke rente		195.652,99	293.615,01	250.000,00

BROJ KONTA	OPIS	G O D	1	2	3
			OSTVARENO 2007	OSTVARENO 2008	PLAN 2009
64239	Ostali prihodi od nefinancijske imovine		136.788,64	112.964,79	65.000,00
65	Prihodi od administrativnih pristojbi i po posebnim propisima		20.981.603,29	23.455.918,24	24.560.000,00
651	Administrativne (upravne) pristojbe		4.777.278,44	4.892.215,15	4.960.000,00
6511	Državne upravne i sudske pristojbe		0,00	0,00	0,00
65111	Državne upravne pristojbe		0,00	0,00	0,00
6512	Županijske, gradske i općinske pristojbe i naknade		2.442.025,98	3.040.456,37	2.260.000,00
65123	Gradske i općinske upravne pristojbe		0,00	76.194,66	550.000,00
65129	Ostale naknade utvrđene gradskom/općinskom odlukom		2.442.025,98	2.964.261,71	1.710.000,00
6513	Ostale upravne pristojbe		2.335.252,46	1.851.758,78	2.700.000,00
65139	Prihod od prodaje državnih biljega		2.335.252,46	1.851.758,78	2.700.000,00
652	Prihodi po posebnim propisima		16.204.324,85	18.563.703,09	19.600.000,00
6523	Komunalni doprinosi i druge naknade utvrđene posebnim zakonom		16.008.244,17	18.392.618,87	19.500.000,00
65231	Komunalni doprinosi		6.408.618,59	8.219.040,98	8.000.000,00
65232	Komunalne naknade		9.599.625,58	10.173.577,89	11.500.000,00
6524	Doprinosi za šume		59.437,28	43.904,35	50.000,00
65241	Doprinosi za šume		59.437,28	43.904,35	50.000,00
6526	Ostali nespomenuti prihodi		136.643,40	127.179,87	50.000,00
65266	Prihodi na temelju refundacija rashoda iz prethodnih godina		25.724,40	77.958,28	10.000,00

BROJ KONTA	OPIS	G O D	1 OSTVARENO 2007	2 OSTVARENO 2008	3 PLAN 2009
65269	Ostali nespomenuti prihodi		110.919,00	49.221,59	40.000,00
66	Ostali prihodi		16.994,40	1.010.502,60	25.000,00
661	Prihodi koje proračuni i proračunski korisnici ostvare obavljanjem poslova na tržištu (vlastiti prihodi)		0,00	0,00	0,00
6611	Prihodi od obavljanja osnovnih poslova vlastite djelatnosti		0,00	0,00	0,00
66111	Prihodi od obavljanja osnovnih poslova vlastite djelatnosti		0,00	0,00	0,00
6612	Prihodi od obavljanja ostalih poslova vlastite djelatnosti		0,00	0,00	0,00
66121	Prihodi od obavljanja ostalih poslova vlastite djelatnosti		0,00	0,00	0,00
662	Kazne		16.994,40	10.502,60	25.000,00
6627	Ostale kazne		16.994,40	10.502,60	25.000,00
66279	Ostale nespomenute kazne		16.994,40	10.502,60	25.000,00
663	Donacije od pravnih i fizičkih osoba izvan opće države		0,00	1.000.000,00	0,00
6631	Tekuće donacije		0,00	1.000.000,00	0,00
66313	Tekuće donacije od trgovačkih društava		0,00	1.000.000,00	0,00
7	PRIHODI OD PRODAJE NEFINANCIJSKE IMOVINE		33.597.083,20	8.709.989,19	11.070.000,00
71	Prihodi od prodaje neproizvedene imovine		10.375.788,27	7.007.211,88	6.950.000,00
711	Prihodi od prodaje materijalne imovine - prirodnih bogatstava		10.375.788,27	7.007.211,88	6.950.000,00
7111	Zemljište		10.375.788,27	7.007.211,88	6.950.000,00
71111	Poljoprivredno zemljište		15.463,91	216.494,68	450.000,00
71112	Građevinsko zemljište		10.360.324,36	6.790.717,20	6.500.000,00
72	Prihodi od prodaje proizvedene dugotrajne imovine		23.221.294,93	1.702.777,31	4.120.000,00

BROJ KONTA	OPIS	G O D	1	2	3
			OSTVARENO 2007	OSTVARENO 2008	PLAN 2009
721	Prihodi od prodaje građevinskih objekata		23.221.294,93	1.702.777,31	4.120.000,00
7211	Stambeni objekti		4.574.334,83	1.702.777,31	1.520.000,00
72119	Ostali stambeni objekti		4.574.334,83	1.702.777,31	1.520.000,00
7212	Poslovni objekti		0,00	0,00	2.600.000,00
72129	Ostali poslovni građevinski objekti		0,00	0,00	2.600.000,00
7214	Ostali građevinski objekti		18.646.960,10	0,00	0,00
72149	Ostali nespomenuti građevinski objekti		18.646.960,10	0,00	0,00
8	PRIMICI OD FINACIJSKE IMOVINE I ZADUŽIVANJA		50.527.340,00	0,00	75.664.249,78
81	Primljene otplate (povrati) glavnice danih zajmova		8.600.000,00	0,00	75.664.249,78
815	Primici (povrati) glavnice zajmova danih bankama i ostalim finansijskim institucijama izvan javnog sektora		8.600.000,00	0,00	75.664.249,78
8151	Povrat zajmova danih tuzemnim bankama i ostalim finansijskim institucijama izvan javnog sektora		8.600.000,00	0,00	75.664.249,78
81512	Povrat zajmova danih tuzemnim bankama i ostalim finansijskim institucijama izvan javnog sektora - dugoročni		8.600.000,00	0,00	75.664.249,78
82	Primici od prodaje vrijednosnih papira		41.927.340,00	0,00	0,00
822	Obveznice		41.927.340,00	0,00	0,00
8221	Obveznice - tuzemne		41.927.340,00	0,00	0,00
82212	Obveznice - tuzemne		41.927.340,00	0,00	0,00
9	VLASTITI IZVORI		0,00	22.671.948,04	963.209,24
92	Rezultat poslovanja		0,00	22.671.948,04	963.209,24
922	Višak/manjak prihoda		0,00	22.671.948,04	963.209,24
9221	Višak prihoda		0,00	22.671.948,04	963.209,24
92211	Višak prihoda poslovanja		0,00	12.139.672,73	963.209,24

USPOREDBA PLANA PRORAČUNA PRIHODI

UKUPNO		179.492.046,30	135.239.582,72			75,35%	
BROJ KONTA	OPIS	G O D	OSTVARENO 2007	OSTVARENO 2008	Strukturni index 2007	strukturni index 2008	Index promjena 2007/2008
6	PRIHODI POSLOVANJA		95.367.623,10	103.857.645,49	53,13%	76,80%	108,90%
61	Prihodi od poreza		55.040.415,87	61.524.272,30	30,66%	45,49%	111,78%
611	Porez i prirez na dohodak		49.664.965,60	55.624.307,99	27,67%	41,13%	112,00%
6111	Porez i prirez na dohodak od nesamostalnog rada		39.927.309,98	45.500.325,09	22,24%	33,64%	113,96%
61111	Porez i prirez na dohodak od nesamostalnog rada i drugih samostalnih djelatnosti		39.927.309,98	45.498.973,64	22,24%	33,64%	113,95%
61112	Porez i prirez na dohodak od nesamostalnog rada do propisanih iznosa i drugih samostalnih djelatnosti		0,00	1.351,45	0,00%	0,00%	0,00%
6112	Porez i prirez na dohodak od samostalnih djelatnosti		4.208.201,59	4.649.923,49	2,34%	3,44%	110,50%
61121	Porez i prirez na dohodak od obrta i s obrtom izjednačenih djelatnosti, na dohodak od slobodnih zanimanja, na dohodak od poljoprivrede i šumarstva i drugih djelatnosti		1.563.572,08	1.658.424,28	0,87%	1,23%	106,07%
61122	Porez i prirez na dohodak od obrta i s obrtom izjednačenih djelatnosti i na dohodak od slobodnih zanimanja koji se utvrđuje paušalno		2.905,16	7.232,32	0,00%	0,01%	248,95%
61123	Porez i prirez na dohodak od drugih samostalnih djelatnosti koje se povremeno obavljaju		2.633.351,53	2.978.115,51	1,47%	2,20%	113,09%
61124	Porez i prirez na dohodak od samostalne djelatnosti inozemnih poreznih obveznika		8.372,82	6.151,38	0,00%	0,00%	73,47%
6113	Porez i prirez na dohodak od imovine i imovinskih prava		593.928,70	717.700,77	0,33%	0,53%	120,84%

BROJ KONTA	OPIS	G O D	OSTVARENO 2007	OSTVARENO 2008	Strukturni index 2007	strukturni index 2008	Index promjena 2007/2008
61131	Porez i prirez na dohodak od imovine i imovinskih prava		553.273,47	677.472,31	0,31%	0,50%	122,45%
61132	Porez i prirez na dohodak od iznajmljivanja stanova, soba i postelja putnicima i turistima		39.507,63	39.135,22	0,02%	0,03%	99,06%
61134	Porez i prirez na dohodak po odbitku od imovinskih prava		1.147,60	1.093,24	0,00%	0,00%	95,26%
6114	Porez i prirez na dohodak od kapitala		254.224,10	192.640,80	0,14%	0,14%	75,78%
61141	Porez i prirez na dohodak od dividendi i udjela u dobiti		188.916,98	96.251,94	0,11%	0,07%	50,95%
61143	Porez i prirez po odbitku na dohodak od kamata		8.950,59	11.711,60	0,00%	0,01%	130,85%
61144	Porez i prirez po odbitku na dohodak po osnovi primitaka na temelju udjela u dobiti članova uprave i zaposlenika, dodjelom i opcijском kupnjom dionica trgovačkih društava		10.834,85	10.933,82	0,01%	0,01%	100,91%
61145	Porez i prirez od osiguranja života i dobrovoljnog mirovinskog osiguranja		45.521,68	73.743,44	0,03%	0,05%	162,00%
6115	Porez i prirez na dohodak po godišnjoj prijavi		1.587.606,91	2.157.320,31	0,88%	1,60%	135,89%
61151	Porez i prirez na dohodak po godišnjoj prijavi		1.587.606,91	2.157.320,31	0,88%	1,60%	135,89%
6116	Porez i prirez na dohodak utvrđen u postupku nadzora za prethodne godine		30.481,79	1.111,10	0,02%	0,00%	3,65%
61161	Porez i prirez na dohodak utvrđen u postupku nadzora za prethodne godine		30.481,79	1.111,10	0,02%	0,00%	3,65%
6117	Povrat poreza i prireza na dohodak po godišnjoj prijavi		-3.804.216,38	-4.643.705,11	-2,12%	-3,43%	122,07%
61171	Povrat poreza i prireza na dohodak po godišnjoj prijavi		-3.804.216,38	-4.643.705,11	-2,12%	-3,43%	122,07%
6118	Dio poreza na dohodak dobiven kroz potpore izravnanja za decentralizirane funkcije		6.867.428,91	7.048.991,54	3,83%	5,21%	102,64%
61181	Dio poreza na dohodak dobiven kroz potpore izravnanja za decentralizirane funkcije		6.867.428,91	7.048.991,54	3,83%	5,21%	102,64%
612	Porez na dobit		27.963,24	0,00	0,02%	0,00%	0,00%
6121	Porez na dobit od poduzetnika		27.963,24	0,00	0,02%	0,00%	0,00%
61211	Porez na dobit		27.963,24	0,00	0,02%	0,00%	0,00%

PROJEKCIJA PRORAČUNA - PRIHODI

BROJ KONTA	OPIS	G O D	OSTVARENO 2007	OSTVARENO 2008	Strukturni index 2007	strukturni index 2008	Index promjena 2007/2008
613	Porezi na imovinu		3.785.304,13	4.169.383,91	2,11%	3,08%	110,15%
6134	Povremeni porezi na imovinu		3.785.304,13	4.169.383,91	2,11%	3,08%	110,15%
61341	Porez na promet nekretnina		3.785.304,13	4.169.383,91	2,11%	3,08%	110,15%
614	Porezi na robu i usluge		1.562.182,90	1.730.580,40	0,87%	1,28%	110,78%
6142	Porez na promet		432.534,06	520.277,08	0,24%	0,38%	120,29%
61424	Porez na potrošnju alkoholnih i bezalkoholnih pića		432.534,06	520.277,08	0,24%	0,38%	120,29%
6145	Porezi na korištenje dobara ili izvođenje aktivnosti		1.129.648,84	1.210.303,32	0,63%	0,89%	107,14%
61453	Porez na tvrtku odnosno naziv tvrtke		1.119.327,33	1.206.563,59	0,62%	0,89%	107,79%
61454	Porez na reklame		10.321,51	3.739,73	0,01%	0,00%	36,23%
63	Pomoći iz inozemstva (darovnice) i od subjekata unutar opće države		14.486.863,73	9.456.428,17	8,07%	6,99%	65,28%
633	Pomoći iz proračuna		14.486.863,73	9.456.428,17	8,07%	6,99%	65,28%
6331	Tekuće pomoći iz proračuna		14.237.828,97	9.456.428,17	7,93%	6,99%	66,42%
63311	Tekuće pomoći iz državnog proračuna		13.768.128,97	9.058.428,17	7,67%	6,70%	65,79%
63312	Tekuće pomoći iz županijskog proračuna		469.700,00	398.000,00	0,26%	0,29%	84,73%
6332	Kapitalne pomoći iz proračuna		249.034,76	0,00	0,14%	0,00%	0,00%
63322	Kapitalne pomoći iz županijskog proračuna		249.034,76	0,00	0,14%	0,00%	0,00%
64	Prihodi od imovine		4.841.745,81	8.410.524,18	2,70%	6,22%	173,71%
641	Prihodi od financijske imovine		942.072,82	3.900.639,54	0,52%	2,88%	414,05%
6411	Prihodi od kamata za dane zajmove		23.552,02	22.661,65	0,01%	0,02%	96,22%
64113	Prihodi od kamata za dane zajmove građanima i kućanstvima		23.552,02	22.661,65	0,01%	0,02%	96,22%
6412	Prihodi od kamata po vrijednosnim papirima		60.627,46	0,00	0,03%	0,00%	0,00%
64123	Kamate za obveznice		60.627,46	0,00	0,03%	0,00%	0,00%
6413	Kamate na oročena sredstva i depozite po viđenju		856.786,27	3.876.819,54	0,48%	2,87%	452,48%
64131	Kamate na oročena sredstva		750.510,14	3.729.714,50	0,42%	2,76%	496,96%
64132	Kamate na depozite po viđenju		106.276,13	147.105,04	0,06%	0,11%	138,42%
6414	Prihodi od zateznih kamata		1.107,07	1.158,35	0,00%	0,00%	104,63%
64143	Zatezne kamate iz obveznih odnosa i drugo		1.107,07	1.158,35	0,00%	0,00%	104,63%
642	Prihodi od nefinancijske imovine		3.899.672,99	4.509.884,64	2,17%	3,33%	115,65%

BROJ KONTA	OPIS	G O D	OSTVARENO 2007	OSTVARENO 2008	Strukturni index 2007	strukturni index 2008	Index promjena 2007/2008
6421	Naknade za koncesije		415.641,00	609.327,09	0,23%	0,45%	146,60%
64219	Naknade za ostale koncesije		415.641,00	609.327,09	0,23%	0,45%	146,60%
6422	Prihodi od zakupa i iznajmljivanja imovine		3.135.407,63	3.476.159,62	1,75%	2,57%	110,87%
64221	Prihodi od zakupa nekretnina		461.737,41	357.358,06	0,26%	0,26%	77,39%
64222	Prihodi od zakupa poljoprivrednog zemljišta		679.698,22	1.484.776,27	0,38%	1,10%	218,45%
64229	Ostali prihodi od iznajmljivanja i zakupa imovine		1.993.972,00	1.634.025,29	1,11%	1,21%	81,95%
6423	Ostali prihodi od nefinancijske imovine		348.624,36	424.397,93	0,19%	0,31%	121,74%
64231	Naknada za korištenje nafne luke, naftovoda i eksploataciju mineralnih sirovina		16.182,73	17.818,13	0,01%	0,01%	110,11%
64236	Prihodi od spomeničke rente		195.652,99	293.615,01	0,11%	0,22%	150,07%
64239	Ostali prihodi od nefinancijske imovine		136.788,64	112.964,79	0,08%	0,08%	82,58%
65	Prihodi od administrativnih pristojbi i po posebnim propisima		20.981.603,29	23.455.918,24	11,69%	17,34%	111,79%
651	Administrativne (upravne) pristojbe		4.777.278,44	4.892.215,15	2,66%	3,62%	102,41%
6512	Županijske, gradske i općinske pristojbe i naknade		2.442.025,98	3.040.456,37	1,36%	2,25%	124,51%
65123	Gradske i općinske upravne pristojbe		0,00	76.194,66	0,00%	0,06%	0,00%
65129	Ostale naknade utvrđene gradskom/općinskom odlukom		2.442.025,98	2.964.261,71	1,36%	2,19%	121,39%
6513	Ostale upravne pristojbe		2.335.252,46	1.851.758,78	1,30%	1,37%	79,30%
65139	Prihod od prodaje državnih biljega		2.335.252,46	1.851.758,78	1,30%	1,37%	79,30%
652	Prihodi po posebnim propisima		16.204.324,85	18.563.703,09	9,03%	13,73%	114,56%
6523	Komunalni doprinosi i druge naknade utvrđene posebnim zakonom		16.008.244,17	18.392.618,87	8,92%	13,60%	114,89%
65231	Komunalni doprinosi		6.408.618,59	8.219.040,98	3,57%	6,08%	128,25%
65232	Komunalne naknade		9.599.625,58	10.173.577,89	5,35%	7,52%	105,98%
6524	Doprinosi za šume		59.437,28	43.904,35	0,03%	0,03%	73,87%
65241	Doprinosi za šume		59.437,28	43.904,35	0,03%	0,03%	73,87%
6526	Ostali nespomenuti prihodi		136.643,40	127.179,87	0,08%	0,09%	93,07%
65266	Prihodi na temelju refundacija rashoda iz prethodnih godina		25.724,40	77.958,28	0,01%	0,06%	303,05%
65269	Ostali nespomenuti prihodi		110.919,00	49.221,59	0,06%	0,04%	44,38%
66	Ostali prihodi		16.994,40	1.010.502,60	0,01%	0,75%	5946,09%
662	Kazne		16.994,40	10.502,60	0,01%	0,01%	61,80%

BROJ KONTA	OPIS	G O D	OSTVARENO 2007	OSTVARENO 2008	Strukturni index 2007	strukturni index 2008	Index promjena 2007/2008
6627	Ostale kazne		16.994,40	10.502,60	0,01%	0,01%	61,80%
66279	Ostale nespomenute kazne		16.994,40	10.502,60	0,01%	0,01%	61,80%
663	Donacije od pravnih i fizičkih osoba izvan opće države		0,00	1.000.000,00	0,00%	0,74%	0,00%
6631	Tekuće donacije		0,00	1.000.000,00	0,00%	0,74%	0,00%
66313	Tekuće donacije od trgovačkih društava		0,00	1.000.000,00	0,00%	0,74%	0,00%
7	PRIHODI OD PRODAJE NEFINANCIJSKE IMOVINE		33.597.083,20	8.709.989,19	18,72%	6,44%	25,92%
71	Prihodi od prodaje neproizvedene imovine		10.375.788,27	7.007.211,88	5,78%	5,18%	67,53%
711	Prihodi od prodaje materijalne imovine - prirodnih bogatstava		10.375.788,27	7.007.211,88	5,78%	5,18%	67,53%
7111	Zemljište		10.375.788,27	7.007.211,88	5,78%	5,18%	67,53%
71111	Poljoprivredno zemljište		15.463,91	216.494,68	0,01%	0,16%	1400,00%
71112	Građevinsko zemljište		10.360.324,36	6.790.717,20	5,77%	5,02%	65,55%
72	Prihodi od prodaje proizvedene dugotrajne imovine		23.221.294,93	1.702.777,31	12,94%	1,26%	7,33%
721	Prihodi od prodaje građevinskih objekata		23.221.294,93	1.702.777,31	12,94%	1,26%	7,33%
7211	Stambeni objekti		4.574.334,83	1.702.777,31	2,55%	1,26%	37,22%
72119	Ostali stambeni objekti		4.574.334,83	1.702.777,31	2,55%	1,26%	37,22%
7214	Ostali građevinski objekti		18.646.960,10	0,00	10,39%	0,00%	0,00%
72149	Ostali nespomenuti građevinski objekti		18.646.960,10	0,00	10,39%	0,00%	0,00%
8	PRIMICI OD FINANCIJSKE IMOVINE I ZADUŽIVANJA		50.527.340,00	0,00	28,15%	0,00%	0,00%
81	Primijene otplate (povrati) glavnice danih zajmova		8.600.000,00	0,00	4,79%	0,00%	0,00%
815	Primici (povrati) glavnice zajmova danih bankama i ostalim financijskim institucijama izvan javnog sektora		8.600.000,00	0,00	4,79%	0,00%	0,00%
8151	Povrat zajmova danih tuzemnim bankama i ostalim financijskim institucijama izvan javnog sektora		8.600.000,00	0,00	4,79%	0,00%	0,00%
81512	Povrat zajmova danih tuzemnim bankama i ostalim financijskim institucijama izvan javnog sektora - dugoročni		8.600.000,00	0,00	4,79%	0,00%	0,00%

BROJ KONTA	OPIS	G O D	OSTVARENO 2007	OSTVARENO 2008	Strukturni index 2007	strukturni index 2008	Index promjena 2007/2008
82	Primici od prodaje vrijednosnih papira		41.927.340,00	0,00	23,36%	0,00%	0,00%
822	Obveznice		41.927.340,00	0,00	23,36%	0,00%	0,00%
8221	Obveznice - tuzemne		41.927.340,00	0,00	23,36%	0,00%	0,00%
82212	Obveznice - tuzemne		41.927.340,00	0,00	23,36%	0,00%	0,00%
9	VLASTITI IZVORI		0,00	22.671.948,04	0,00%	16,76%	0,00%
92	Rezultat poslovanja		0,00	22.671.948,04	0,00%	16,76%	0,00%
922	Višak/manjak prihoda		0,00	22.671.948,04	0,00%	16,76%	0,00%
9221	Višak prihoda		0,00	22.671.948,04	0,00%	16,76%	0,00%
92211	Višak prihoda poslovanja		0,00	12.139.672,73	0,00%	8,98%	0,00%
92212	Višak prihoda od nefinancijske imovine		0,00	10.532.275,31	0,00%	7,79%	0,00%

VINKOVCI

USPOREDBA

od 01.01.2008 do 31.12.2008

OPĆI DIO PRORAČUNA PLANIRANO/OSTVARENO

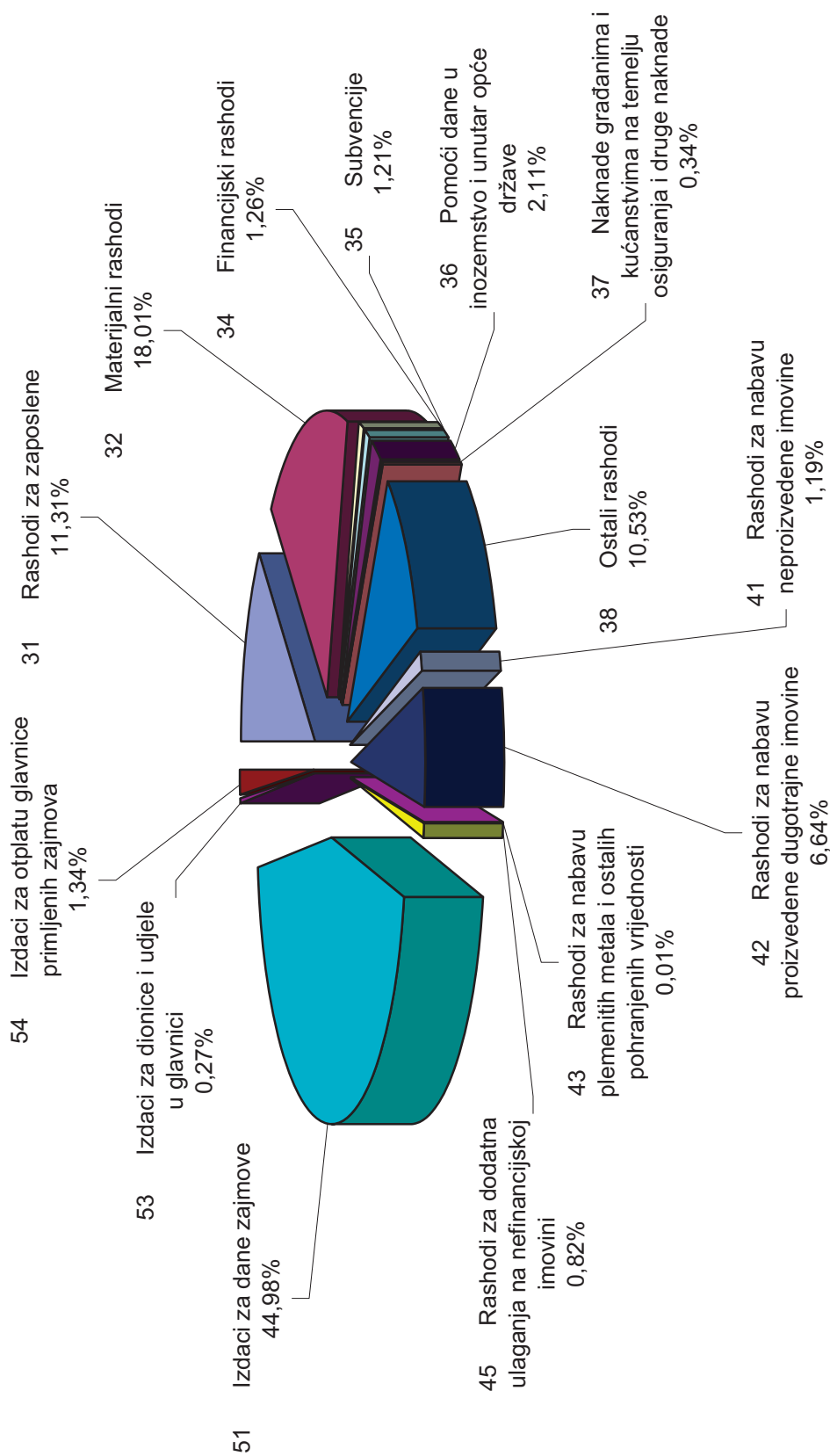
RASHODI

SVEUKUPNO RASHODI		159.486.130,28	135.239.582,72	84,80
BROJ KONTA	VRSTA RASHODA	PLAN	OSTVARENJE	INDEKS
3	RASHODI POSLOVANJA	100.970.512,28	92.637.738,08	91,75
31	Rashodi za zaposlene	22.371.507,54	20.940.631,66	93,60
311	Plaće	18.705.966,47	17.592.100,92	94,05
3111	Plaće za redovan rad	18.636.966,47	17.575.121,83	94,30
3113	Plaće za prekovremeni rad	69.000,00	16.979,09	24,61
312	Ostali rashodi za zaposlene	912.200,00	800.768,34	87,78
3121	Ostali rashodi za zaposlene	912.200,00	800.768,34	87,78
313	Doprinosi na plaće	2.753.341,07	2.547.762,40	92,53
3131	Doprinosi za mirovinsko osiguranje	180.912,77	164.914,62	91,16
3132	Doprinosi za zdravstveno osiguranje	2.318.174,26	2.147.334,85	92,63
3133	Doprinosi za zapošljavanje	254.254,04	235.512,93	92,63
32	Materijalni rashodi	40.250.051,69	37.037.249,81	92,02
321	Naknade troškova zaposlenima	1.531.642,00	1.410.043,03	92,06
3211	Službena putovanja	755.528,00	690.240,34	91,36
3212	Naknade za prijevoz, za rad na terenu i odvojeni život	608.461,00	581.214,00	95,52
3213	Stručno usavršavanje zaposlenika	167.653,00	138.588,69	82,66
322	Rashodi za materijal i energiju	6.943.061,00	6.686.014,83	96,30
3221	Uredski materijal i ostali materijalni rashodi	1.465.451,00	1.413.809,23	96,48
3222	Materijal i sirovine	745.432,00	658.680,49	88,36
3223	Energija	3.990.275,00	3.905.317,28	97,87
3224	Materijal i dijelovi za tekuće i investicijsko održavanje	336.387,00	307.700,93	91,47
3225	Sitni inventar i auto gume	405.516,00	400.506,90	98,76
323	Rashodi za usluge	28.150.439,98	25.664.170,89	91,17
3231	Usluge telefona, pošte i prijevoza	1.455.867,00	1.187.388,85	81,56
3232	Usluge tekućeg i investicijskog održavanja	13.807.272,69	13.064.556,43	94,62
3233	Usluge promidžbe i informiranja	297.988,00	251.319,03	84,34
3234	Komunalne usluge	9.273.432,00	9.165.987,85	98,84
3235	Zakupnine i najamnine	527.000,00	503.446,46	95,53
3236	Zdravstvene i veterinarske usluge	123.632,00	105.162,49	85,06
3237	Intelektualne i osobne usluge	798.054,29	587.305,32	73,59
3238	Računalne usluge	105.768,00	105.767,90	100,00
3239	Ostale usluge	1.761.426,00	693.236,56	39,36
329	Ostali nespomenuti rashodi poslovanja	3.624.908,71	3.277.021,06	90,40
3291	Naknade za rad predstavničkih i izvršnih tijela, povjerenstava i slično	800.000,00	756.624,55	94,58
3292	Premije osiguranja	242.015,00	214.738,99	88,73
3293	Reprezentacija	658.520,00	648.036,91	98,41
3294	Članarine	47.880,00	41.303,78	86,27
3299	Ostali nespomenuti rashodi poslovanja	1.876.493,71	1.616.316,83	86,13

BROJ KONTA	VRSTA RASHODA	PLAN	OSTVARENJE	INDEKS
34	Financijski rashodi	3.652.926,00	3.613.284,46	98,91
341	Kamate za izdane vrijednosne papire	2.310.000,00	2.310.000,00	100,00
3413	Kamate za izdane obveznice	2.310.000,00	2.310.000,00	100,00
342	Kamate za primljene zajmove	1.060.000,00	1.054.718,04	99,50
3422	Kamate za primljene zajmove od banaka i ostalih financijskih institucija u javnom sektoru	1.060.000,00	1.054.718,04	99,50
343	Ostali financijski rashodi	282.926,00	248.566,42	87,86
3431	Bankarske usluge i usluge platnog prometa	154.926,00	129.276,52	83,44
3433	Zatezne kamate	1.000,00	7,62	0,76
3434	Ostali nespomenuti financijski rashodi	127.000,00	119.282,28	93,92
35	Subvencije	2.153.000,00	2.055.000,00	95,45
352	Subvencije trgovačkim društvima, obrtnicima, malim i srednjim poduzetnicima izvan javnog sektora	2.153.000,00	2.055.000,00	95,45
3521	Subvencije bankama i ostalim financijskim institucijama izvan javnog sektora	5.000,00	5.000,00	100,00
3522	Subvencije trgovačkim društvima izvan javnog sektora	2.068.000,00	2.050.000,00	99,13
3523	Subvencije poljoprivrednicima, obrtnicima, malim i srednjim poduzetnicima	80.000,00	0,00	0,00
36	Pomoći dane u inozemstvo i unutar opće države	5.106.000,00	2.158.429,73	42,27
363	Pomoći unutar opće države	5.106.000,00	2.158.429,73	42,27
3631	Tekuće pomoći unutar opće države	1.106.000,00	966.993,24	87,43
3632	Kapitalne pomoći unutar opće države	4.000.000,00	1.191.436,49	29,79
37	Naknade građanima i kućanstvima na temelju osiguranja i druge naknade	635.596,85	630.132,22	99,14
372	Ostale naknade građanima i kućanstvima iz proračuna	635.596,85	630.132,22	99,14
3721	Naknade građanima i kućanstvima u novcu	615.596,85	613.841,78	99,71
3722	Naknade građanima i kućanstvima u naravi	20.000,00	16.290,44	81,45
38	Ostali rashodi	26.801.430,20	26.203.010,20	97,77
381	Tekuće donacije	14.477.997,00	13.940.979,64	96,29
3811	Tekuće donacije u novcu	14.477.997,00	13.940.979,64	96,29
382	Kapitalne donacije	2.805.000,00	2.778.432,97	99,05
3821	Kapitalne donacije neprofitnim organizacijama	2.490.000,00	2.564.800,38	103,00
3822	Kapitalne donacije građanima i kućanstvima	315.000,00	213.632,59	67,82
385	Izvanredni rashodi	425.505,20	390.681,93	91,82
3851	Nepredviđeni rashodi do visine proračunske pričuve	425.505,20	390.681,93	91,82
386	Kapitalne pomoći	9.092.928,00	9.092.915,66	100,00
3861	Kapitalne pomoći bankama i ostalim financijskim institucijama i trgovačkim društvima u javnom sektoru	9.092.928,00	9.092.915,66	100,00
4	RASHODI ZA NABAVU NEFINANCIJSKE IMOVINE	54.405.618,00	38.501.537,02	70,77
41	Rashodi za nabavu neproizvedene imovine	4.595.000,00	3.487.471,63	75,90
411	Materijalna imovina - prirodna bogatstva	2.030.000,00	1.800.739,27	88,71
4111	Zemljište	2.030.000,00	1.800.739,27	88,71
412	Nematerijalna imovina	2.565.000,00	1.686.732,36	65,76
4126	Ostala nematerijalna imovina	2.565.000,00	1.686.732,36	65,76
42	Rashodi za nabavu proizvedene dugotrajne imovine	47.420.618,00	32.858.387,78	69,29
421	Građevinski objekti	43.864.850,00	30.403.974,27	69,31
4211	Stambeni objekti	13.370.000,00	13.182.347,62	98,60

BROJ KONTA	VRSTA RASHODA	PLAN	OSTVARENJE	INDEKS
4212	Poslovni objekti	3.817.350,00	3.444.933,60	90,24
4213	Ceste, željeznice i slični građevinski objekti	10.480.000,00	10.193.427,32	97,27
4214	Ostali građevinski objekti	16.197.500,00	3.583.265,73	22,12
422	Postrojenja i oprema	1.148.764,00	1.075.989,80	93,66
4221	Uredska oprema i namještaj	697.856,00	684.451,53	98,08
4222	Komunikacijska oprema	44.013,00	26.420,85	60,03
4223	Oprema za održavanje i zaštitu	121.797,00	118.807,58	97,55
4226	Sportska i glazbena oprema	84.000,00	83.677,01	99,62
4227	Uređaji, strojevi i oprema za ostale namjene	201.098,00	162.632,83	80,87
423	Prijevozna sredstva	1.344.500,00	375.986,26	27,96
4231	Prijevozna sredstva u cestovnom prometu	1.344.500,00	375.986,26	27,96
424	Knjige, umjetnička djela i ostale izložbene vrijednosti	472.504,00	434.496,24	91,96
4241	Knjige u knjižnicama	175.654,00	137.646,24	78,36
4244	Ostale nespomenute izložbene vrijednosti	296.850,00	296.850,00	100,00
426	Nematerijalna proizvedena imovina	590.000,00	567.941,21	96,26
4262	Ulaganja u računalne programe	40.000,00	17.941,21	44,85
4263	Umjetnička, literarna i znanstvena djela	550.000,00	550.000,00	100,00
43	Rashodi za nabavu plemenitih metala i ostalih pohranjenih vrijednosti	15.000,00	5.000,00	33,33
431	Plemeniti metali i ostale pohranjene vrijednosti	15.000,00	5.000,00	33,33
4312	Pohranjene knjige, umjetnička djela i slične vrijednosti	15.000,00	5.000,00	33,33
45	Rashodi za dodatna ulaganja na nefinancijskoj imovini	2.375.000,00	2.150.677,61	90,55
451	Dodatna ulaganja na građevinskim objektima	2.375.000,00	2.150.677,61	90,55
4511	Dodatna ulaganja na građevinskim objektima	2.375.000,00	2.150.677,61	90,55
5	IZDACI ZA FINANCIJSKU IMOVINU I OTPLATE ZAJMOVA	4.110.000,00	4.100.307,62	99,76
51	Izdaci za dane zajmove	1.910.000,00	1.908.249,78	99,91
515	Izdaci za dane zajmove bankama i ostalim financijskim institucijama izvan javnog sektora	1.910.000,00	1.908.249,78	99,91
5151	Dani zajmovi tuzemnim bankama i ostalim financijskim institucijama izvan javnog sektora	1.910.000,00	1.908.249,78	99,91
54	Izdaci za otplatu glavnice primljenih zajmova	2.200.000,00	2.192.057,84	99,64
542	Otplata glavnice primljenih zajmova od banaka i ostalih financijskih institucija u javnom sektoru	2.200.000,00	2.192.057,84	99,64
5421	Otplata glavnice primljenih zajmova od tuzemnih banaka i ostalih financijskih institucija u javnom sektoru	2.200.000,00	2.192.057,84	99,64

Struktura rashoda i izdataka 2008



VINKOVCI

od 01.01.2008 do 31.12.2008

**POSEBNI DIO PRORAČUNA
USPOREDBA
ZA 2008 GODINU**

SVEUKUPNO RASHODI I IZDACI		159.486.130,28	135.239.582,72	84,80
BROJ KONTA	VRSTA IZDATKA	PLAN	OSTVARENO	INDEX
RAZDJEL 01 UPRAVNI ODJEL ZA NORMATIVNU DJELATNOST I OPĆE POSLOVE				
		14.803.134,56	13.492.286,45	91,14
GLAVA	1 UPRAVNI ODJEL ZA NORMATIVNU DJELATNOST I OPĆE POSLOVE	8.203.629,36	7.089.821,36	86,42
3	RASHODI POSLOVANJA	3.991.629,36	3.519.811,50	88,18
31	Rashodi za zaposlene	3.717.529,36	3.322.141,43	89,36
311	Plaće	3.102.414,13	2.773.584,96	89,40
3111	Plaće za redovan rad	3.085.414,13	2.766.755,61	89,67
3113	Plaće za prekovremeni rad	17.000,00	6.829,35	40,17
312	Ostali rashodi za zaposlene	81.500,00	71.500,00	87,73
3121	Ostali rashodi za zaposlene	81.500,00	71.500,00	87,73
313	Doprinosi na plaće	533.615,23	477.056,47	89,40
3132	Doprinosi za zdravstveno osiguranje	480.874,19	429.905,74	89,40
3133	Doprinosi za zapošljavanje	52.741,04	47.150,73	89,40
32	Materijalni rashodi	274.100,00	197.670,07	72,12
321	Naknade troškova zaposlenima	74.100,00	74.063,00	99,95
3212	Naknade za prijevoz, za rad na terenu i odvojeni život	74.100,00	74.063,00	99,95
323	Rashodi za usluge	200.000,00	123.607,07	61,80
3233	Usluge promidžbe i informiranja	75.000,00	46.455,64	61,94
3237	Intelektualne i osobne usluge	55.000,00	37.436,28	68,07
3239	Ostale usluge	70.000,00	39.715,15	56,74
1	GRADSKA UPRAVA	4.212.000,00	3.570.009,86	84,76
3	RASHODI POSLOVANJA	3.512.000,00	2.931.000,42	83,46
32	Materijalni rashodi	3.505.000,00	2.927.592,80	83,53
321	Naknade troškova zaposlenima	269.000,00	209.947,67	78,05
3211	Službena putovanja	163.000,00	127.816,78	78,42
3213	Stručno usavršavanje zaposlenika	106.000,00	82.130,89	77,48
322	Rashodi za materijal i energiju	787.000,00	702.827,28	89,30
3221	Uredski materijal i ostali materijalni rashodi	377.000,00	348.277,01	92,38
3223	Energija	360.000,00	320.770,61	89,10

BROJ KONTA	VRSTA IZDATKA	PLAN	OSTVARENO	INDEX
3224	Materijal i dijelovi za tekuće i investicijsko održavanje	30.000,00	13.788,52	45,96
3225	Sitni inventar i auto gume	20.000,00	19.991,14	99,96
323	Rashodi za usluge	1.544.000,00	1.279.842,15	82,89
3231	Usluge telefona, pošte i prijevoza	365.000,00	291.937,15	79,98
3232	Usluge tekućeg i investicijskog održavanja	584.000,00	509.850,20	87,30
3233	Usluge promidžbe i informiranja	160.000,00	142.505,39	89,07
3234	Komunalne usluge	310.000,00	256.258,00	82,66
3235	Zakupnine i najamnine	60.000,00	40.782,22	67,97
3237	Intelektualne i osobne usluge	30.000,00	28.740,00	95,80
3239	Ostale usluge	35.000,00	9.769,19	27,91
329	Ostali nespomenuti rashodi poslovanja	905.000,00	734.975,70	81,21
3292	Premije osiguranja	85.000,00	65.743,35	77,35
3293	Reprezentacija	450.000,00	440.187,27	97,82
3294	Članarine	30.000,00	24.081,19	80,27
3299	Ostali nespomenuti rashodi poslovanja	340.000,00	204.963,89	60,28
34	Financijski rashodi	2.000,00	7,62	0,38
343	Ostali financijski rashodi	2.000,00	7,62	0,38
3433	Zatezne kamate	1.000,00	7,62	0,76
3434	Ostali nespomenuti financijski rashodi	1.000,00	0,00	
37	Naknade građanima i kućanstvima na temelju osiguranja i druge naknade	5.000,00	3.400,00	68,00
372	Ostale naknade građanima i kućanstvima iz proračuna	5.000,00	3.400,00	68,00
3721	Naknade građanima i kućanstvima u novcu	5.000,00	3.400,00	68,00
4	RASHODI ZA NABAVU NEFINANCIJSKE IMOVINE	700.000,00	639.009,44	91,29
42	Rashodi za nabavu proizvedene dugotrajne imovine	685.000,00	634.009,44	92,56
422	Postrojenja i oprema	420.000,00	386.411,64	92,00
4221	Uredska oprema i namještaj	365.000,00	355.803,08	97,48
4222	Komunikacijska oprema	20.000,00	2.408,00	12,04
4223	Oprema za održavanje i zaštitu	25.000,00	22.141,78	88,57
4227	Uređaji, strojevi i oprema za ostale namjene	10.000,00	6.058,78	60,59
423	Prijevozna sredstva	250.000,00	247.597,80	99,04
4231	Prijevozna sredstva u cestovnom prometu	250.000,00	247.597,80	99,04
426	Nematerijalna proizvedena imovina	15.000,00	0,00	
4262	Ulaganja u računalne programe	15.000,00	0,00	
43	Rashodi za nabavu plemenitih metala i ostalih pohranjenih vrijednosti	15.000,00	5.000,00	33,33
431	Plemeniti metali i ostale pohranjene vrijednosti	15.000,00	5.000,00	33,33
4312	Pohranjene knjige, umjetnička djela i slične vrijednosti	15.000,00	5.000,00	33,33
GLAVA	2 PREDSTAVNIČKA I IZVRŠNA TIJELA	6.599.505,20	6.402.465,09	97,01

BROJ KONTA	VRSTA IZDATKA	PLAN	OSTVARENO	INDEX
3	RASHODI POSLOVANJA	6.599.505,20	6.402.465,09	97,01
32	Materijalni rashodi	2.474.000,00	2.342.752,15	94,69
323	Rashodi za usluge	591.500,00	577.601,51	97,65
3231	Usluge telefona, pošte i prijevoza	80.000,00	77.109,10	96,39
3232	Usluge tekućeg i investicijskog održavanja	33.000,00	32.427,60	98,27
3233	Usluge promidžbe i informiranja	11.000,00	10.370,00	94,27
3234	Komunalne usluge	22.500,00	22.487,04	99,94
3235	Zakupnine i najamnine	400.000,00	397.781,00	99,45
3239	Ostale usluge	45.000,00	37.426,77	83,17
329	Ostali nespomenuti rashodi poslovanja	1.882.500,00	1.765.150,64	93,77
3291	Naknade za rad predstavničkih i izvršnih tijela, povjerenstava i slično	750.000,00	706.658,71	94,22
3293	Reprezentacija	46.000,00	45.329,31	98,54
3299	Ostali nespomenuti rashodi poslovanja	1.086.500,00	1.013.162,62	93,25
34	Financijski rashodi	100.000,00	98.614,08	98,61
343	Ostali financijski rashodi	100.000,00	98.614,08	98,61
3434	Ostali nespomenuti financijski rashodi	100.000,00	98.614,08	98,61
35	Subvencije	2.073.000,00	2.055.000,00	99,13
352	Subvencije trgovačkim društvima, obrtnicima, malim i srednjim poduzetnicima izvan javnog sektora	2.073.000,00	2.055.000,00	99,13
3521	Subvencije bankama i ostalim financijskim institucijama izvan javnog sektora	5.000,00	5.000,00	100,00
3522	Subvencije trgovačkim društvima izvan javnog sektora	2.068.000,00	2.050.000,00	99,13
38	Ostali rashodi	1.952.505,20	1.906.098,86	97,62
381	Tekuće donacije	1.527.000,00	1.515.416,93	99,24
3811	Tekuće donacije u novcu	1.527.000,00	1.515.416,93	99,24
385	Izvanredni rashodi	425.505,20	390.681,93	91,82
3851	Nepredviđeni rashodi do visine proračunske pričuve	425.505,20	390.681,93	91,82

RAZDJEL 02 UPRAVNI ODJEL ZA GOSPODARENJE GRADSKOM IMOVINOM I LOKALNU SAMOUPRAVU

		18.448.844,33	17.480.856,98	94,75
GLAVA	1 UPRAVNI ODJEL ZA GOSPODARENJE GRADSKOM IMOVINOM I LOKALNU SAMOUPRAVU	886.225,85	860.500,66	97,10
3	RASHODI POSLOVANJA	886.225,85	860.500,66	97,10
31	Rashodi za zaposlene	872.725,85	849.410,66	97,33
311	Plaće	721.609,09	712.551,72	98,74
3111	Plaće za redovan rad	713.609,09	712.551,72	99,85
3113	Plaće za prekovremeni rad	8.000,00	0,00	
312	Ostali rashodi za zaposlene	27.000,00	14.300,00	52,96
3121	Ostali rashodi za zaposlene	27.000,00	14.300,00	52,96
313	Doprinosi na plaće	124.116,76	122.558,94	98,74

BROJ KONTA	VRSTA IZDATKA	PLAN	OSTVARENO	INDEX
3132	Doprinosi za zdravstveno osiguranje	111.849,41	110.445,56	98,74
3133	Doprinosi za zapošljavanje	12.267,35	12.113,38	98,74
32	Materijalni rashodi	13.500,00	11.090,00	82,15
321	Naknade troškova zaposlenima	13.500,00	11.090,00	82,15
3212	Naknade za prijevoz, za rad na terenu i odvojeni život	13.500,00	11.090,00	82,15
GLAVA	2 GOSPODARENJE GRADSKOM IMOVINOM	15.223.000,00	14.517.028,11	95,36
3	RASHODI POSLOVANJA	860.000,00	374.486,93	43,54
32	Materijalni rashodi	840.000,00	358.196,49	42,64
323	Rashodi za usluge	840.000,00	358.196,49	42,64
3232	Usluge tekućeg i investicijskog održavanja	520.000,00	154.434,22	29,70
3237	Intelektualne i osobne usluge	280.000,00	185.860,47	66,38
3239	Ostale usluge	40.000,00	17.901,80	44,75
37	Naknade građanima i kućanstvima na temelju osiguranja i druge naknade	20.000,00	16.290,44	81,45
372	Ostale naknade građanima i kućanstvima iz proračuna	20.000,00	16.290,44	81,45
3722	Naknade građanima i kućanstvima u naravi	20.000,00	16.290,44	81,45
4	RASHODI ZA NABAVU NEFINANCIJSKE IMOVINE	14.363.000,00	14.142.541,18	98,47
41	Rashodi za nabavu neproizvedene imovine	993.000,00	960.193,56	96,70
411	Materijalna imovina - prirodna bogatstva	800.000,00	773.777,56	96,72
4111	Zemljište	800.000,00	773.777,56	96,72
412	Nematerijalna imovina	193.000,00	186.416,00	96,59
4126	Ostala nematerijalna imovina	193.000,00	186.416,00	96,59
42	Rashodi za nabavu proizvedene dugotrajne imovine	13.370.000,00	13.182.347,62	98,60
421	Građevinski objekti	13.370.000,00	13.182.347,62	98,60
4211	Stambeni objekti	13.370.000,00	13.182.347,62	98,60
GLAVA	3 MJESNA SAMOUPRAVA	2.339.618,48	2.103.328,21	89,90
3	RASHODI POSLOVANJA	1.234.618,48	1.087.278,04	88,07
31	Rashodi za zaposlene	1.057.618,48	1.007.367,00	95,25
311	Plaće	857.183,00	830.262,06	96,86
3111	Plaće za redovan rad	849.183,00	825.902,20	97,26
3113	Plaće za prekovremeni rad	8.000,00	4.359,86	54,50
312	Ostali rashodi za zaposlene	53.000,00	34.300,00	64,72
3121	Ostali rashodi za zaposlene	53.000,00	34.300,00	64,72
313	Doprinosi na plaće	147.435,48	142.804,94	96,86
3132	Doprinosi za zdravstveno osiguranje	132.863,37	128.690,54	96,86
3133	Doprinosi za zapošljavanje	14.572,11	14.114,40	96,86
32	Materijalni rashodi	177.000,00	79.911,04	45,15
321	Naknade troškova zaposlenima	32.000,00	26.430,00	82,59
3212	Naknade za prijevoz, za rad na terenu i odvojeni život	32.000,00	26.430,00	82,59
323	Rashodi za usluge	145.000,00	53.481,04	36,88
3232	Usluge tekućeg i investicijskog održavanja	90.000,00	597,80	0,66
3235	Zakupnine i najamnine	55.000,00	52.883,24	96,15

BROJ KONTA	VRSTA IZDATKA	PLAN	OSTVARENO	INDEX
4	RASHODI ZA NABAVU NEFINANCIJSKE IMOVINE	1.105.000,00	1.016.050,17	91,95
41	Rashodi za nabavu neproizvedene imovine	200.000,00	119.691,11	59,85
412	Nematerijalna imovina	200.000,00	119.691,11	59,85
4126	Ostala nematerijalna imovina	200.000,00	119.691,11	59,85
42	Rashodi za nabavu proizvedene dugotrajne imovine	895.000,00	889.158,54	99,35
421	Građevinski objekti	850.000,00	847.552,88	99,71
4212	Poslovni objekti	850.000,00	847.552,88	99,71
422	Postrojenja i oprema	45.000,00	41.605,66	92,46
4221	Uredska oprema i namještaj	45.000,00	41.605,66	92,46
45	Rashodi za dodatna ulaganja na nefinancijskoj imovini	10.000,00	7.200,52	72,01
451	Dodatna ulaganja na građevinskim objektima	10.000,00	7.200,52	72,01
4511	Dodatna ulaganja na građevinskim objektima	10.000,00	7.200,52	72,01

RAZDJEL 03 UPRAVNI ODJEL DRUŠTVENIH DJELATNOSTI

61.274.884,42 44.410.182,72 72,48

GLAVA 1 UPRAVNI ODJEL DRUŠTVENIH DJELATNOSTI

1.108.540,57 1.082.336,78 97,64

3	RASHODI POSLOVANJA	1.108.540,57	1.082.336,78	97,64
31	Rashodi za zaposlene	1.092.540,57	1.069.576,78	97,90
311	Plaće	905.773,35	897.761,92	99,12
3111	Plaće za redovan rad	897.773,35	897.761,92	100,00
3113	Plaće za prekovremeni rad	8.000,00	0,00	
312	Ostali rashodi za zaposlene	31.000,00	17.400,00	56,13
3121	Ostali rashodi za zaposlene	31.000,00	17.400,00	56,13
313	Doprinosi na plaće	155.767,22	154.414,86	99,13
3132	Doprinosi za zdravstveno osiguranje	140.371,62	139.153,05	99,13
3133	Doprinosi za zapošljavanje	15.395,60	15.261,81	99,13
32	Materijalni rashodi	16.000,00	12.760,00	79,75
321	Naknade troškova zaposlenima	16.000,00	12.760,00	79,75
3212	Naknade za prijevoz, za rad na terenu i odvojeni život	16.000,00	12.760,00	79,75

GLAVA 2 PREDŠKOLSKI ODGOJ

8.748.787,00 8.608.693,89 98,40

1 ZAKONSKA OBVEZA FINANCIRANJA

5.667.950,00 5.527.856,89 97,53

3	RASHODI POSLOVANJA	5.447.200,00	5.315.666,86	97,59
31	Rashodi za zaposlene	3.962.800,00	3.939.327,23	99,41
311	Plaće	3.704.400,00	3.680.927,23	99,37
3111	Plaće za redovan rad	3.704.400,00	3.680.927,23	99,37
312	Ostali rashodi za zaposlene	258.400,00	258.400,00	100,00
3121	Ostali rashodi za zaposlene	258.400,00	258.400,00	100,00
32	Materijalni rashodi	1.469.400,00	1.361.339,63	92,65
321	Naknade troškova zaposlenima	239.000,00	238.905,80	99,96
3212	Naknade za prijevoz, za rad na terenu i odvojeni život	230.000,00	230.000,00	100,00
3213	Stručno usavršavanje zaposlenika	9.000,00	8.905,80	98,95
322	Rashodi za materijal i energiju	909.120,00	807.079,28	88,78

BROJ KONTA	VRSTA IZDATKA	PLAN	OSTVARENO	INDEX
3221	Uredski materijal i ostali materijalni rashodi	93.000,00	87.611,31	94,21
3222	Materijal i sirovine	598.120,00	521.041,99	87,11
3223	Energija	146.000,00	126.425,98	86,59
3224	Materijal i dijelovi za tekuće i investicijsko održavanje	32.000,00	32.000,00	100,00
3225	Sitni inventar i auto gume	40.000,00	40.000,00	100,00
323	Rashodi za usluge	293.080,00	287.565,44	98,12
3231	Usluge telefona, pošte i prijevoza	30.000,00	25.789,54	85,97
3232	Usluge tekućeg i investicijskog održavanja	145.000,00	144.087,77	99,37
3233	Usluge promidžbe i informiranja	2.000,00	2.000,00	100,00
3234	Komunalne usluge	89.000,00	89.000,00	100,00
3236	Zdravstvene i veterinarske usluge	17.500,00	17.500,00	100,00
3237	Intelektualne i osobne usluge	7.080,00	7.080,00	100,00
3239	Ostale usluge	2.500,00	2.108,13	84,33
329	Ostali nespomenuti rashodi poslovanja	28.200,00	27.789,11	98,54
3292	Premije osiguranja	28.200,00	27.789,11	98,54
34	Financijski rashodi	15.000,00	15.000,00	100,00
343	Ostali financijski rashodi	15.000,00	15.000,00	100,00
3431	Bankarske usluge i usluge platnog prometa	15.000,00	15.000,00	100,00
4	RASHODI ZA NABAVU NEFINANCIJSKE IMOVINE	220.750,00	212.190,03	96,12
42	Rashodi za nabavu proizvedene dugotrajne imovine	220.750,00	212.190,03	96,12
422	Postrojenja i oprema	116.250,00	107.835,02	92,76
4227	Uređaji, strojevi i oprema za ostale namjene	116.250,00	107.835,02	92,76
423	Prijevozna sredstva	104.500,00	104.355,01	99,86
4231	Prijevozna sredstva u cestovnom prometu	104.500,00	104.355,01	99,86
2	FINANCIRANJE IZVAN ZAKONSKE OBVEZE	3.080.837,00	3.080.837,00	100,00
3	RASHODI POSLOVANJA	3.080.837,00	3.080.837,00	100,00
38	Ostali rashodi	3.080.837,00	3.080.837,00	100,00
381	Tekuće donacije	3.080.837,00	3.080.837,00	100,00
3811	Tekuće donacije u novcu	3.080.837,00	3.080.837,00	100,00
GLAVA	3 OBRAZOVANJE	13.307.953,85	9.978.043,90	74,98
1	OSNOVNO ŠKLOSTVO	6.673.507,00	6.670.827,11	99,96
3	RASHODI POSLOVANJA	4.806.839,00	4.805.082,59	99,96
32	Materijalni rashodi	4.781.913,00	4.780.156,67	99,96
321	Naknade troškova zaposlenima	457.681,00	457.679,56	100,00
3211	Službena putovanja	429.028,00	429.026,56	100,00
3213	Stručno usavršavanje zaposlenika	28.653,00	28.653,00	100,00
322	Rashodi za materijal i energiju	2.273.941,00	2.273.272,06	99,97
3221	Uredski materijal i ostali materijalni rashodi	647.451,00	647.410,26	99,99

BROJ KONTA	VRSTA IZDATKA	PLAN	OSTVARENO	INDEX
3222	Materijal i sirovine	42.312,00	42.312,36	100,00
3223	Energija	1.065.275,00	1.065.154,94	99,99
3224	Materijal i dijelovi za tekuće i investicijsko održavanje	184.387,00	183.878,74	99,72
3225	Sitni inventar i auto gume	334.516,00	334.515,76	100,00
323	Rashodi za usluge	1.758.622,29	1.757.772,93	99,95
3231	Usluge telefona, pošte i prijevoza	576.117,00	576.100,38	100,00
3232	Usluge tekućeg i investicijskog održavanja	312.636,00	311.858,70	99,75
3233	Usluge promidžbe i informiranja	36.338,00	36.338,00	100,00
3234	Komunalne usluge	360.082,00	360.062,00	99,99
3236	Zdravstvene i veterinarske usluge	86.132,00	86.123,09	99,99
3237	Intelektualne i osobne usluge	44.974,29	44.975,19	100,00
3238	Računalne usluge	62.518,00	62.517,90	100,00
3239	Ostale usluge	279.825,00	279.797,67	99,99
329	Ostali nespomenuti rashodi poslovanja	291.668,71	291.432,12	99,92
3292	Premije osiguranja	15.815,00	15.814,54	100,00
3293	Reprezentacija	99.520,00	99.520,33	100,00
3294	Članarine	16.580,00	16.344,19	98,58
3299	Ostali nespomenuti rashodi poslovanja	159.753,71	159.753,06	100,00
34	Financijski rashodi	24.926,00	24.925,92	100,00
343	Ostali financijski rashodi	24.926,00	24.925,92	100,00
3431	Bankarske usluge i usluge platnog prometa	24.926,00	24.925,92	100,00
4	RASHODI ZA NABAVU NEFINANCIJSKE IMOVINE	1.866.668,00	1.865.744,52	99,95
42	Rashodi za nabavu proizvedene dugotrajne imovine	346.668,00	346.248,92	99,88
422	Postrojenja i oprema	331.014,00	330.602,68	99,88
4221	Uredska oprema i namještaj	167.856,00	167.563,79	99,83
4222	Komunikacijska oprema	24.013,00	24.012,85	100,00
4223	Oprema za održavanje i zaštitu	76.297,00	76.297,00	100,00
4226	Sportska i glazbena oprema	14.000,00	13.990,01	99,93
4227	Uređaji, strojevi i oprema za ostale namjene	48.848,00	48.739,03	99,78
424	Knjige, umjetnička djela i ostale izložbene vrijednosti	15.654,00	15.646,24	99,95
4241	Knjige u knjižnicama	15.654,00	15.646,24	99,95
45	Rashodi za dodatna ulaganja na nefinancijskoj imovini	1.520.000,00	1.519.495,60	99,97
451	Dodatna ulaganja na građevinskim objektima	1.520.000,00	1.519.495,60	99,97
4511	Dodatna ulaganja na građevinskim objektima	1.520.000,00	1.519.495,60	99,97
2	DODATNI PROGRAMI U OSNOVNOM I SREDNJEM ŠKOLSTVU	5.590.350,00	2.297.024,55	41,09
3	RASHODI POSLOVANJA	4.321.000,00	1.284.481,79	29,73

BROJ KONTA	VRSTA IZDATKA	PLAN	OSTVARENO	INDEX
32	Materijalni rashodi	289.000,00	68.941,20	23,86
322	Rashodi za materijal i energiju	40.000,00	37.240,00	93,10
3221	Uredski materijal i ostali materijalni rashodi	40.000,00	37.240,00	93,10
323	Rashodi za usluge	229.000,00	26.701,20	11,66
3231	Usluge telefona, pošte i prijevoza	200.000,00	18.136,80	9,07
3232	Usluge tekućeg i investicijskog održavanja	9.000,00	8.564,40	95,16
3239	Ostale usluge	20.000,00	0,00	
329	Ostali nespomenuti rashodi poslovanja	20.000,00	5.000,00	25,00
3299	Ostali nespomenuti rashodi poslovanja	20.000,00	5.000,00	25,00
36	Pomoći dane u inozemstvo i unutar opće države	4.012.000,00	1.195.540,59	29,80
363	Pomoći unutar opće države	4.012.000,00	1.195.540,59	29,80
3631	Tekuće pomoći unutar opće države	12.000,00	4.104,10	34,20
3632	Kapitalne pomoći unutar opće države	4.000.000,00	1.191.436,49	29,79
38	Ostali rashodi	20.000,00	20.000,00	100,00
381	Tekuće donacije	20.000,00	20.000,00	100,00
3811	Tekuće donacije u novcu	20.000,00	20.000,00	100,00
4	RASHODI ZA NABAVU NEFINANCIJSKE IMOVINE	1.269.350,00	1.012.542,76	79,77
42	Rashodi za nabavu proizvedene dugotrajne imovine	591.350,00	445.454,37	75,33
421	Građevinski objekti	591.350,00	445.454,37	75,33
4212	Poslovni objekti	591.350,00	445.454,37	75,33
45	Rashodi za dodatna ulaganja na nefinancijskoj imovini	678.000,00	567.088,39	83,64
451	Dodatna ulaganja na građevinskim objektima	678.000,00	567.088,39	83,64
4511	Dodatna ulaganja na građevinskim objektima	678.000,00	567.088,39	83,64
3 VISOKO ŠKOLSTVO		1.044.096,85	1.010.192,24	96,75
3	RASHODI POSLOVANJA	1.044.096,85	1.010.192,24	96,75
37	Naknade građanima i kućanstvima na temelju osiguranja i druge naknade	564.096,85	564.006,85	99,98
372	Ostale naknade građanima i kućanstvima iz proračuna	564.096,85	564.006,85	99,98
3721	Naknade građanima i kućanstvima u novcu	564.096,85	564.006,85	99,98
38	Ostali rashodi	480.000,00	446.185,39	92,96
381	Tekuće donacije	380.000,00	346.385,01	91,15
3811	Tekuće donacije u novcu	380.000,00	346.385,01	91,15
382	Kapitalne donacije	100.000,00	99.800,38	99,80
3821	Kapitalne donacije neprofitnim organizacijama	100.000,00	99.800,38	99,80
GLAVA 4 KULTURA		9.289.843,00	8.914.657,94	95,96
3	RASHODI POSLOVANJA	1.559.400,00	1.539.400,00	98,72
32	Materijalni rashodi	137.000,00	137.000,00	100,00
329	Ostali nespomenuti rashodi poslovanja	137.000,00	137.000,00	100,00
3299	Ostali nespomenuti rashodi poslovanja	137.000,00	137.000,00	100,00
38	Ostali rashodi	1.422.400,00	1.402.400,00	98,59
381	Tekuće donacije	1.422.400,00	1.402.400,00	98,59
3811	Tekuće donacije u novcu	1.422.400,00	1.402.400,00	98,59
4	RASHODI ZA NABAVU NEFINANCIJSKE IMOVINE	450.000,00	272.493,04	60,55

BROJ KONTA	VRSTA IZDATKA	PLAN	OSTVARENO	INDEX
41	Rashodi za nabavu neproizvedene imovine	50.000,00	0,00	
412	Nematerijalna imovina	50.000,00	0,00	
4126	Ostala nematerijalna imovina	50.000,00	0,00	
42	Rashodi za nabavu proizvedene dugotrajne imovine	400.000,00	272.493,04	68,12
421	Građevinski objekti	400.000,00	272.493,04	68,12
4212	Poslovni objekti	400.000,00	272.493,04	68,12
1 MUZEJSKA DJELATNOST		3.142.139,00	3.115.916,71	99,17
3	RASHODI POSLOVANJA	2.775.289,00	2.749.587,71	99,07
31	Rashodi za zaposlene	1.712.527,00	1.700.957,06	99,32
311	Plaće	1.417.762,00	1.408.495,78	99,35
3111	Plaće za redovan rad	1.417.762,00	1.408.495,78	99,35
312	Ostali rashodi za zaposlene	50.200,00	50.200,00	100,00
3121	Ostali rashodi za zaposlene	50.200,00	50.200,00	100,00
313	Doprinosi na plaće	244.565,00	242.261,28	99,06
3132	Doprinosi za zdravstveno osiguranje	220.390,00	218.316,85	99,06
3133	Doprinosi za zapošljavanje	24.175,00	23.944,43	99,05
32	Materijalni rashodi	1.027.762,00	1.013.630,65	98,63
321	Naknade troškova zaposlenima	193.161,00	193.161,00	100,00
3211	Službena putovanja	95.000,00	95.000,00	100,00
3212	Naknade za prijevoz, za rad na terenu i odvojeni život	93.161,00	93.161,00	100,00
3213	Stručno usavršavanje zaposlenika	5.000,00	5.000,00	100,00
322	Rashodi za materijal i energiju	235.000,00	221.913,97	94,43
3221	Uredski materijal i ostali materijalni rashodi	120.000,00	120.000,00	100,00
3223	Energija	115.000,00	101.913,97	88,62
323	Rashodi za usluge	504.601,00	503.555,68	99,79
3231	Usluge telefona, pošte i prijevoza	76.250,00	75.204,95	98,63
3232	Usluge tekućeg i investicijskog održavanja	100.000,00	100.000,00	100,00
3233	Usluge promidžbe i informiranja	12.000,00	12.000,00	100,00
3234	Komunalne usluge	13.500,00	13.500,00	100,00
3235	Zakupnine i najamnine	12.000,00	12.000,00	100,00
3238	Računalne usluge	17.250,00	17.250,00	100,00
3239	Ostale usluge	273.601,00	273.600,73	100,00
329	Ostali nespomenuti rashodi poslovanja	95.000,00	95.000,00	100,00
3292	Premije osiguranja	35.000,00	35.000,00	100,00
3293	Reprezentacija	35.000,00	35.000,00	100,00
3299	Ostali nespomenuti rashodi poslovanja	25.000,00	25.000,00	100,00
34	Financijski rashodi	5.000,00	5.000,00	100,00
343	Ostali financijski rashodi	5.000,00	5.000,00	100,00
3431	Bankarske usluge i usluge platnog prometa	5.000,00	5.000,00	100,00

BROJ KONTA	VRSTA IZDATKA	PLAN	OSTVARENO	INDEX
37	Naknade građanima i kućanstvima na temelju osiguranja i druge naknade	30.000,00	30.000,00	100,00
372	Ostale naknade građanima i kućanstvima iz proračuna	30.000,00	30.000,00	100,00
3721	Naknade građanima i kućanstvima u novcu	30.000,00	30.000,00	100,00
4	RASHODI ZA NABAVU NEFINANCIJSKE IMOVINE	366.850,00	366.329,00	99,86
42	Rashodi za nabavu proizvedene dugotrajne imovine	366.850,00	366.329,00	99,86
422	Postrojenja i oprema	70.000,00	69.479,00	99,26
4221	Uredska oprema i namještaj	70.000,00	69.479,00	99,26
424	Knjige, umjetnička djela i ostale izložbene vrijednosti	296.850,00	296.850,00	100,00
4244	Ostale nespomenute izložbene vrijednosti	296.850,00	296.850,00	100,00
	2 KNJIŽNJIČARSKA DJELATNOST	2.604.996,00	2.545.008,19	97,70
3	RASHODI POSLOVANJA	2.354.996,00	2.348.974,74	99,74
31	Rashodi za zaposlene	1.879.896,00	1.879.896,00	100,00
311	Plaće	1.543.000,00	1.543.000,00	100,00
3111	Plaće za redovan rad	1.543.000,00	1.543.000,00	100,00
312	Ostali rashodi za zaposlene	71.500,00	71.500,00	100,00
3121	Ostali rashodi za zaposlene	71.500,00	71.500,00	100,00
313	Doprinosi na plaće	265.396,00	265.396,00	100,00
3132	Doprinosi za zdravstveno osiguranje	239.165,00	239.165,00	100,00
3133	Doprinosi za zapošljavanje	26.231,00	26.231,00	100,00
32	Materijalni rashodi	475.100,00	469.078,74	98,73
321	Naknade troškova zaposlenima	97.000,00	93.536,00	96,43
3211	Službena putovanja	30.000,00	30.000,00	100,00
3212	Naknade za prijevoz, za rad na terenu i odvojeni život	52.000,00	52.000,00	100,00
3213	Stručno usavršavanje zaposlenika	15.000,00	11.536,00	76,91
322	Rashodi za materijal i energiju	175.000,00	175.000,00	100,00
3221	Uredski materijal i ostali materijalni rashodi	67.000,00	67.000,00	100,00
3223	Energija	108.000,00	108.000,00	100,00
323	Rashodi za usluge	152.000,00	149.442,74	98,32
3231	Usluge telefona, pošte i prijevoza	73.000,00	73.000,00	100,00
3232	Usluge tekućeg i investicijskog održavanja	10.000,00	10.000,00	100,00
3234	Komunalne usluge	28.000,00	25.442,74	90,87
3238	Računalne usluge	26.000,00	26.000,00	100,00
3239	Ostale usluge	15.000,00	15.000,00	100,00
329	Ostali nespomenuti rashodi poslovanja	51.100,00	51.100,00	100,00
3292	Premije osiguranja	38.000,00	38.000,00	100,00
3299	Ostali nespomenuti rashodi poslovanja	13.100,00	13.100,00	100,00
4	RASHODI ZA NABAVU NEFINANCIJSKE IMOVINE	250.000,00	196.033,45	78,41
42	Rashodi za nabavu proizvedene dugotrajne imovine	250.000,00	196.033,45	78,41
422	Postrojenja i oprema	50.000,00	50.000,00	100,00

BROJ KONTA	VRSTA IZDATKA	PLAN	OSTVARENO	INDEX
4221	Uredska oprema i namještaj	50.000,00	50.000,00	100,00
423	Prijevozna sredstva	40.000,00	24.033,45	60,08
4231	Prijevozna sredstva u cestovnom prometu	40.000,00	24.033,45	60,08
424	Knjige, umjetnička djela i ostale izložbene vrijednosti	160.000,00	122.000,00	76,25
4241	Knjige u knjižnicama	160.000,00	122.000,00	76,25
3	KAZALIŠNA DJELATNOST	1.533.308,00	1.441.840,00	94,03
3	RASHODI POSLOVANJA	808.308,00	808.300,00	100,00
31	Rashodi za zaposlene	583.108,00	583.100,00	100,00
311	Plaće	497.508,00	497.500,00	100,00
3111	Plaće za redovan rad	497.508,00	497.500,00	100,00
313	Doprinosi na plaće	85.600,00	85.600,00	100,00
3132	Doprinosi za zdravstveno osiguranje	77.140,00	77.140,00	100,00
3133	Doprinosi za zapošljavanje	8.460,00	8.460,00	100,00
32	Materijalni rashodi	225.200,00	225.200,00	100,00
321	Naknade troškova zaposlenima	15.200,00	15.200,00	100,00
3212	Naknade za prijevoz, za rad na terenu i odvojeni život	15.200,00	15.200,00	100,00
322	Rashodi za materijal i energiju	89.000,00	89.000,00	100,00
3221	Uredski materijal i ostali materijalni rashodi	12.000,00	12.000,00	100,00
3223	Energija	53.000,00	53.000,00	100,00
3224	Materijal i dijelovi za tekuće i investicijsko održavanje	18.000,00	18.000,00	100,00
3225	Sitni inventar i auto gume	6.000,00	6.000,00	100,00
323	Rashodi za usluge	101.500,00	101.500,00	100,00
3231	Usluge telefona, pošte i prijevoza	30.500,00	30.500,00	100,00
3232	Usluge tekućeg i investicijskog održavanja	32.000,00	32.000,00	100,00
3233	Usluge promidžbe i informiranja	1.000,00	1.000,00	100,00
3234	Komunalne usluge	3.000,00	3.000,00	100,00
3237	Intelektualne i osobne usluge	30.000,00	30.000,00	100,00
3239	Ostale usluge	5.000,00	5.000,00	100,00
329	Ostali nespomenuti rashodi poslovanja	19.500,00	19.500,00	100,00
3292	Premije osiguranja	6.000,00	6.000,00	100,00
3293	Reprezentacija	10.000,00	10.000,00	100,00
3299	Ostali nespomenuti rashodi poslovanja	3.500,00	3.500,00	100,00
4	RASHODI ZA NABAVU NEFINANCIJSKE IMOVINE	725.000,00	633.540,00	87,38
42	Rashodi za nabavu proizvedene dugotrajne imovine	725.000,00	633.540,00	87,38
421	Građevinski objekti	175.000,00	83.540,00	47,74
4212	Poslovni objekti	175.000,00	83.540,00	47,74
426	Nematerijalna proizvedena imovina	550.000,00	550.000,00	100,00
4263	Umjetnička, literarna i znanstvena djela	550.000,00	550.000,00	100,00

BROJ KONTA	VRSTA IZDATKA	PLAN	OSTVARENO	INDEX
GLAVA	5 ŠPORT	24.806.760,00	12.193.403,92	49,15
3	RASHODI POSLOVANJA	7.416.260,00	7.314.641,43	98,63
32	Materijalni rashodi	10.000,00	7.905,60	79,06
323	Rashodi za usluge	10.000,00	7.905,60	79,06
3232	Usluge tekućeg i investicijskog održavanja	10.000,00	7.905,60	79,06
36	Pomoći dane u inozemstvo i unutar opće države	474.000,00	474.000,00	100,00
363	Pomoći unutar opće države	474.000,00	474.000,00	100,00
3631	Tekuće pomoći unutar opće države	474.000,00	474.000,00	100,00
38	Ostali rashodi	6.932.260,00	6.832.735,83	98,56
381	Tekuće donacije	4.807.260,00	4.792.735,83	99,70
3811	Tekuće donacije u novcu	4.807.260,00	4.792.735,83	99,70
382	Kapitalne donacije	2.125.000,00	2.040.000,00	96,00
3821	Kapitalne donacije neprofitnim organizacijama	2.040.000,00	2.040.000,00	100,00
3822	Kapitalne donacije građanima i kućanstvima	85.000,00	0,00	
4	RASHODI ZA NABAVU NEFINANCIJSKE IMOVINE	17.390.500,00	4.878.762,49	28,05
41	Rashodi za nabavu neproizvedene imovine	480.000,00	352.343,44	73,40
412	Nematerijalna imovina	480.000,00	352.343,44	73,40
4126	Ostala nematerijalna imovina	480.000,00	352.343,44	73,40
42	Rashodi za nabavu proizvedene dugotrajne imovine	16.743.500,00	4.469.525,95	26,69
421	Građevinski objekti	16.647.500,00	4.399.838,95	26,43
4212	Poslovni objekti	1.800.000,00	1.795.283,31	99,74
4214	Ostali građevinski objekti	14.847.500,00	2.604.555,64	17,54
422	Postrojenja i oprema	96.000,00	69.687,00	72,59
4226	Sportska i glazbena oprema	70.000,00	69.687,00	99,55
4227	Uređaji, strojevi i oprema za ostale namjene	26.000,00	0,00	
45	Rashodi za dodatna ulaganja na nefinancijskoj imovini	167.000,00	56.893,10	34,07
451	Dodatna ulaganja na građevinskim objektima	167.000,00	56.893,10	34,07
4511	Dodatna ulaganja na građevinskim objektima	167.000,00	56.893,10	34,07
GLAVA	6 SOCIJALNA SKRB	3.863.000,00	3.448.046,29	89,26
3	RASHODI POSLOVANJA	3.833.000,00	3.418.432,69	89,18
32	Materijalni rashodi	26.000,00	11.880,75	45,70
323	Rashodi za usluge	26.000,00	11.880,75	45,70
3237	Intelektualne i osobne usluge	26.000,00	11.880,75	45,70
36	Pomoći dane u inozemstvo i unutar opće države	420.000,00	394.412,14	93,91
363	Pomoći unutar opće države	420.000,00	394.412,14	93,91
3631	Tekuće pomoći unutar opće države	420.000,00	394.412,14	93,91
37	Naknade građanima i kućanstvima na temelju osiguranja i druge naknade	16.500,00	16.434,93	99,61
372	Ostale naknade građanima i kućanstvima iz proračuna	16.500,00	16.434,93	99,61
3721	Naknade građanima i kućanstvima u novcu	16.500,00	16.434,93	99,61
38	Ostali rashodi	3.370.500,00	2.995.704,87	88,88
381	Tekuće donacije	3.120.500,00	2.745.704,87	87,99
3811	Tekuće donacije u novcu	3.120.500,00	2.745.704,87	87,99
382	Kapitalne donacije	250.000,00	250.000,00	100,00

BROJ KONTA	VRSTA IZDATKA	PLAN	OSTVARENO	INDEX
3821	Kapitalne donacije neprofitnim organizacijama	250.000,00	250.000,00	100,00
4	RASHODI ZA NABAVU NEFINANCIJSKE IMOVINE	30.000,00	29.613,60	98,71
41	Rashodi za nabavu neproizvedene imovine	30.000,00	29.613,60	98,71
412	Nematerijalna imovina	30.000,00	29.613,60	98,71
4126	Ostala nematerijalna imovina	30.000,00	29.613,60	98,71
GLAVA	7 OSTALI PRORAČUNSKI KORISNICI	150.000,00	185.000,00	123,33
3	RASHODI POSLOVANJA	150.000,00	185.000,00	123,33
38	Ostali rashodi	150.000,00	185.000,00	123,33
381	Tekuće donacije	50.000,00	10.000,00	20,00
3811	Tekuće donacije u novcu	50.000,00	10.000,00	20,00
382	Kapitalne donacije	100.000,00	175.000,00	175,00
3821	Kapitalne donacije neprofitnim organizacijama	100.000,00	175.000,00	175,00

RAZDJEL 04 UPRAVNI ODJEL KOMUNALNOG GOSPODARSTVA I UREĐENJA GRADA

		50.074.613,43	48.337.360,75	96,53
GLAVA	1 UPRAVNI ODJEL KOMUNALNOG GOSPODARSTVA I UREĐENJA GRADA	1.907.645,43	1.577.768,77	82,71
3	RASHODI POSLOVANJA	1.907.645,43	1.577.768,77	82,71
31	Rashodi za zaposlene	1.862.645,43	1.542.848,77	82,83
311	Plaće	1.546.945,07	1.287.754,95	83,25
3111	Plaće za redovan rad	1.536.945,07	1.281.965,07	83,41
3113	Plaće za prekovremeni rad	10.000,00	5.789,88	57,90
312	Ostali rashodi za zaposlene	49.600,00	33.600,00	67,74
3121	Ostali rashodi za zaposlene	49.600,00	33.600,00	67,74
313	Doprinosi na plaće	266.100,36	221.493,82	83,24
3132	Doprinosi za zdravstveno osiguranje	239.799,74	199.602,00	83,24
3133	Doprinosi za zapošljavanje	26.300,62	21.891,82	83,24
32	Materijalni rashodi	45.000,00	34.920,00	77,60
321	Naknade troškova zaposlenima	45.000,00	34.920,00	77,60
3212	Naknade za prijevoz, za rad na terenu i odvojeni život	45.000,00	34.920,00	77,60
GLAVA	2 KOMUNALNO GOSPODARSTVO	47.068.968,00	46.009.406,59	97,75
3	RASHODI POSLOVANJA	32.036.468,00	31.824.384,62	99,34
32	Materijalni rashodi	21.783.540,00	21.576.750,92	99,05
322	Rashodi za materijal i energiju	2.055.000,00	2.053.480,50	99,93
3223	Energija	2.055.000,00	2.053.480,50	99,93
323	Rashodi za usluge	19.728.540,00	19.523.270,42	98,96
3231	Usluge telefona, pošte i prijevoza	5.000,00	2.952,40	59,05
3232	Usluge tekućeg i investicijskog održavanja	11.581.190,00	11.429.375,63	98,69
3234	Komunalne usluge	8.103.350,00	8.061.938,22	99,49
3236	Zdravstvene i veterinarske usluge	5.000,00	0,00	

BROJ KONTA	VRSTA IZDATKA	PLAN	OSTVARENO	INDEX
3237	Intelektualne i osobne usluge	29.000,00	28.551,79	98,45
3239	Ostale usluge	5.000,00	452,38	9,05
34	Financijski rashodi	1.060.000,00	1.054.718,04	99,50
342	Kamate za primljene zajmove	1.060.000,00	1.054.718,04	99,50
3422	Kamate za primljene zajmove od banaka i ostalih financijskih institucija u javnom sektoru	1.060.000,00	1.054.718,04	99,50
38	Ostali rashodi	9.192.928,00	9.192.915,66	100,00
382	Kapitalne donacije	100.000,00	100.000,00	100,00
3822	Kapitalne donacije građanima i kućanstvima	100.000,00	100.000,00	100,00
386	Kapitalne pomoći	9.092.928,00	9.092.915,66	100,00
3861	Kapitalne pomoći bankama i ostalim financijskim institucijama i trgovačkim društvima u javnom sektoru	9.092.928,00	9.092.915,66	100,00
4	RASHODI ZA NABAVU NEFINANCIJSKE IMOVINE	12.832.500,00	11.992.964,13	93,46
41	Rashodi za nabavu neproizvedene imovine	1.382.000,00	831.885,12	60,19
411	Materijalna imovina - prirodna bogatstva	660.000,00	461.809,71	69,97
4111	Zemljište	660.000,00	461.809,71	69,97
412	Nematerijalna imovina	722.000,00	370.075,41	51,26
4126	Ostala nematerijalna imovina	722.000,00	370.075,41	51,26
42	Rashodi za nabavu proizvedene dugotrajne imovine	11.450.500,00	11.161.079,01	97,47
421	Građevinski objekti	11.430.000,00	11.140.710,21	97,47
4213	Ceste, željeznice i slični građevinski objekti	10.480.000,00	10.193.427,32	97,27
4214	Ostali građevinski objekti	950.000,00	947.282,89	99,71
422	Postrojenja i oprema	20.500,00	20.368,80	99,36
4223	Oprema za održavanje i zaštitu	20.500,00	20.368,80	99,36
5	IZDACI ZA FINANCIJSKU IMOVINU I OTPLATE ZAJMOVA	2.200.000,00	2.192.057,84	99,64
54	Izdaci za otplatu glavnice primljenih zajmova	2.200.000,00	2.192.057,84	99,64
542	Otplata glavnice primljenih zajmova od banaka i ostalih financijskih institucija u javnom sektoru	2.200.000,00	2.192.057,84	99,64
5421	Otplata glavnice primljenih zajmova od tuzemnih banaka i ostalih financijskih institucija u javnom sektoru	2.200.000,00	2.192.057,84	99,64
GLAVA	3 UREĐENJE GRADA	968.000,00	636.552,80	65,76
3	RASHODI POSLOVANJA	77.000,00	7.350,00	9,55
32	Materijalni rashodi	77.000,00	7.350,00	9,55
323	Rashodi za usluge	50.000,00	7.350,00	14,70
3237	Intelektualne i osobne usluge	50.000,00	7.350,00	14,70
329	Ostali nespomenuti rashodi poslovanja	27.000,00	0,00	
3299	Ostali nespomenuti rashodi poslovanja	27.000,00	0,00	
4	RASHODI ZA NABAVU NEFINANCIJSKE IMOVINE	891.000,00	629.202,80	70,62
41	Rashodi za nabavu neproizvedene imovine	890.000,00	628.592,80	70,63
412	Nematerijalna imovina	890.000,00	628.592,80	70,63
4126	Ostala nematerijalna imovina	890.000,00	628.592,80	70,63
42	Rashodi za nabavu proizvedene dugotrajne imovine	1.000,00	610,00	61,00
421	Građevinski objekti	1.000,00	610,00	61,00
4212	Poslovni objekti	1.000,00	610,00	61,00

BROJ KONTA	VRSTA IZDATKA	PLAN	OSTVARENO	INDEX
GLAVA	5 OSTALI PRORAČUNSKI KORISNICI	130.000,00	113.632,59	87,41
3	RASHODI POSLOVANJA	130.000,00	113.632,59	87,41
38	Ostali rashodi	130.000,00	113.632,59	87,41
382	Kapitalne donacije	130.000,00	113.632,59	87,41
3822	Kapitalne donacije građanima i kućanstvima	130.000,00	113.632,59	87,41

RAZDJEL 05 UPRAVNI ODJEL FINANCIJA

5.470.209,91 5.320.605,32 97,27

GLAVA	1 UPRAVNI ODJEL FINANCIJA	5.470.209,91	5.320.605,32	97,27
3	RASHODI POSLOVANJA	3.560.209,91	3.412.355,54	95,85
31	Rashodi za zaposlene	1.012.209,91	902.840,07	89,19
311	Plaće	842.414,60	753.361,81	89,43
3111	Plaće za redovan rad	834.414,60	753.361,81	90,29
3113	Plaće za prekovremeni rad	8.000,00	0,00	
312	Ostali rashodi za zaposlene	24.900,00	19.900,00	79,92
3121	Ostali rashodi za zaposlene	24.900,00	19.900,00	79,92
313	Doprinosi na plaće	144.895,31	129.578,26	89,43
3132	Doprinosi za zdravstveno osiguranje	130.574,26	116.771,12	89,43
3133	Doprinosi za zapošljavanje	14.321,05	12.807,14	89,43
32	Materijalni rashodi	116.000,00	101.515,23	87,51
321	Naknade troškova zaposlenima	16.000,00	15.820,00	98,88
3212	Naknade za prijevoz, za rad na terenu i odvojeni život	16.000,00	15.820,00	98,88
323	Rashodi za usluge	100.000,00	85.695,23	85,70
3237	Intelektualne i osobne usluge	100.000,00	85.695,23	85,70
34	Financijski rashodi	2.432.000,00	2.408.000,24	99,01
341	Kamate za izdane vrijednosne papire	2.310.000,00	2.310.000,00	100,00
3413	Kamate za izdane obveznice	2.310.000,00	2.310.000,00	100,00
343	Ostali financijski rashodi	122.000,00	98.000,24	80,33
3431	Bankarske usluge i usluge platnog prometa	100.000,00	78.382,04	78,38
3434	Ostali nespomenuti financijski rashodi	22.000,00	19.618,20	89,17
5	IZDACI ZA FINANCIJSKU IMOVINU I OTPLATE ZAJMOVA	1.910.000,00	1.908.249,78	99,91
51	Izdaci za dane zajmove	1.910.000,00	1.908.249,78	99,91
515	Izdaci za dane zajmove bankama i ostalim financijskim institucijama izvan javnog sektora	1.910.000,00	1.908.249,78	99,91
5151	Dani zajmovi tuzemnim bankama i ostalim financijskim institucijama izvan javnog sektora	1.910.000,00	1.908.249,78	99,91

RAZDJEL 06 UPRAVNI ODJEL ZA GOSPODARSTVO

8.195.677,55 5.044.318,84 61,55

GLAVA	1 UPRAVNI ODJEL ZA GOSPODARSTVO	671.353,47	286.428,58	42,66
3	RASHODI POSLOVANJA	671.353,47	286.428,58	42,66
31	Rashodi za zaposlene	665.853,47	283.638,58	42,60
311	Plaće	532.185,56	218.063,84	40,98

BROJ KONTA	VRSTA IZDATKA	PLAN	OSTVARENO	INDEX
3111	Plaće za redovan rad	530.185,56	218.063,84	41,13
3113	Plaće za prekovremeni rad	2.000,00	0,00	
312	Ostali rashodi za zaposlene	41.100,00	28.067,84	68,29
3121	Ostali rashodi za zaposlene	41.100,00	28.067,84	68,29
313	Doprinosi na plaće	92.567,91	37.506,90	40,52
3132	Doprinosi za zdravstveno osiguranje	83.418,76	33.799,87	40,52
3133	Doprinosi za zapošljavanje	9.149,15	3.707,03	40,52
32	Materijalni rashodi	5.500,00	2.790,00	50,73
321	Naknade troškova zaposlenima	5.500,00	2.790,00	50,73
3212	Naknade za prijevoz, za rad na terenu i odvojeni život	5.500,00	2.790,00	50,73
GLAVA	2 GOSPODARSTVO, RAZVOJ PODUZETNIŠTVA	1.070.000,00	624.079,20	58,33
3	RASHODI POSLOVANJA	100.000,00	27.500,00	27,50
35	Subvencije	30.000,00	0,00	
352	Subvencije trgovačkim društvima, obrtnicima, malim i srednjim poduzetnicima izvan javnog sektora	30.000,00	0,00	
3523	Subvencije poljoprivrednicima, obrtnicima, malim i srednjim poduzetnicima	30.000,00	0,00	
38	Ostali rashodi	70.000,00	27.500,00	39,29
381	Tekuće donacije	70.000,00	27.500,00	39,29
3811	Tekuće donacije u novcu	70.000,00	27.500,00	39,29
4	RASHODI ZA NABAVU NEFINANCIJSKE IMOVINE	970.000,00	596.579,20	61,50
41	Rashodi za nabavu neproizvedene imovine	570.000,00	565.152,00	99,15
411	Materijalna imovina - prirodna bogatstva	570.000,00	565.152,00	99,15
4111	Zemljište	570.000,00	565.152,00	99,15
42	Rashodi za nabavu proizvedene dugotrajne imovine	400.000,00	31.427,20	7,86
421	Građevinski objekti	400.000,00	31.427,20	7,86
4214	Ostali građevinski objekti	400.000,00	31.427,20	7,86
GLAVA	4 JAVNA HIGIJENA	330.000,00	329.171,02	99,75
3	RASHODI POSLOVANJA	330.000,00	329.171,02	99,75
32	Materijalni rashodi	330.000,00	329.171,02	99,75
323	Rashodi za usluge	330.000,00	329.171,02	99,75
3234	Komunalne usluge	330.000,00	329.171,02	99,75
GLAVA	5 POLJOPRIVREDA	1.200.000,00	97.394,56	8,12
3	RASHODI POSLOVANJA	1.200.000,00	97.394,56	8,12
32	Materijalni rashodi	950.000,00	2.917,56	0,31
323	Rashodi za usluge	950.000,00	2.917,56	0,31
3239	Ostale usluge	950.000,00	2.917,56	0,31
35	Subvencije	50.000,00	0,00	
352	Subvencije trgovačkim društvima, obrtnicima, malim i srednjim poduzetnicima izvan javnog sektora	50.000,00	0,00	
3523	Subvencije poljoprivrednicima, obrtnicima, malim i srednjim poduzetnicima	50.000,00	0,00	
36	Pomoći dane u inozemstvo i unutar opće države	200.000,00	94.477,00	47,24
363	Pomoći unutar opće države	200.000,00	94.477,00	47,24
3631	Tekuće pomoći unutar opće države	200.000,00	94.477,00	47,24

BROJ KONTA	VRSTA IZDATKA	PLAN	OSTVARENO	INDEX
GLAVA	6 JAVNI RED I SIGURNOST	4.924.324,08	3.707.245,48	75,28
3	RASHODI POSLOVANJA	3.949.324,08	3.689.304,27	93,42
31	Rashodi za zaposlene	3.078.374,08	3.008.147,25	97,72
311	Plaće	2.307.560,85	2.275.629,95	98,62
3111	Plaće za redovan rad	2.307.560,85	2.275.629,95	98,62
312	Ostali rashodi za zaposlene	193.000,00	176.194,09	91,29
3121	Ostali rashodi za zaposlene	193.000,00	176.194,09	91,29
313	Doprinosi na plaće	577.813,23	556.323,21	96,28
3131	Doprinosi za mirovinsko osiguranje	180.912,77	164.914,62	91,16
3132	Doprinosi za zdravstveno osiguranje	357.671,93	352.722,93	98,62
3133	Doprinosi za zapošljavanje	39.228,53	38.685,66	98,62
32	Materijalni rashodi	856.950,00	674.138,46	78,67
321	Naknade troškova zaposlenima	42.500,00	10.760,00	25,32
3211	Službena putovanja	38.500,00	8.397,00	21,81
3213	Stručno usavršavanje zaposlenika	4.000,00	2.363,00	59,08
322	Rashodi za materijal i energiju	379.000,00	326.201,74	86,07
3221	Uredski materijal i ostali materijalni rashodi	109.000,00	94.270,65	86,49
3222	Materijal i sirovine	105.000,00	95.326,14	90,79
3223	Energija	88.000,00	76.571,28	87,01
3224	Materijal i dijelovi za tekuće i investicijsko održavanje	72.000,00	60.033,67	83,38
3225	Sitni inventar i auto gume	5.000,00	0,00	
323	Rashodi za usluge	317.150,00	236.683,23	74,63
3231	Usluge telefona, pošte i prijevoza	20.000,00	16.658,53	83,29
3232	Usluge tekućeg i investicijskog održavanja	101.000,00	83.423,68	82,60
3233	Usluge promidžbe i informiranja	650,00	650,00	100,00
3234	Komunalne usluge	14.000,00	5.128,83	36,63
3236	Zdravstvene i veterinarske usluge	15.000,00	1.539,40	10,26
3237	Intelektualne i osobne usluge	146.000,00	119.735,61	82,01
3239	Ostale usluge	20.500,00	9.547,18	46,57
329	Ostali nespomenuti rashodi poslovanja	118.300,00	100.493,49	84,95
3291	Naknade za rad predstavničkih i izvršnih tijela, povjerenstava i slično	50.000,00	49.965,84	99,93
3292	Premije osiguranja	34.000,00	26.391,99	77,62
3293	Reprezentacija	18.000,00	18.000,00	100,00
3294	Članarine	1.300,00	878,40	67,57
3299	Ostali nespomenuti rashodi poslovanja	15.000,00	5.257,26	35,05
34	Financijski rashodi	14.000,00	7.018,56	50,13
343	Ostali financijski rashodi	14.000,00	7.018,56	50,13

BROJ KONTA	VRSTA IZDATKA	PLAN	OSTVARENO	INDEX
3431	Bankarske usluge i usluge platnog prometa	10.000,00	5.968,56	59,69
3434	Ostali nespomenuti financijski rashodi	4.000,00	1.050,00	26,25
4	RASHODI ZA NABAVU NEFINANCIJSKE IMOVINE	975.000,00	17.941,21	1,84
42	Rashodi za nabavu proizvedene dugotrajne imovine	975.000,00	17.941,21	1,84
423	Prijevozna sredstva	950.000,00	0,00	
4231	Prijevozna sredstva u cestovnom prometu	950.000,00	0,00	
426	Nematerijalna proizvedena imovina	25.000,00	17.941,21	71,76
4262	Ulaganja u računalne programe	25.000,00	17.941,21	71,76

RAZDJEL 07 UPRAVNI ODJEL PROSTORNOG UREĐENJA, GRADITELJSTVA I ZAŠTITE OKOLIŠA

		1.218.766,08	1.153.971,66	94,68
GLAVA	1 UPRAVNI ODJEL PROSTORNOG UREĐENJA, GRADITELJSTVA I ZAŠTITE OKOLIŠA	831.797,52	806.780,83	96,99
3	RASHODI POSLOVANJA	831.797,52	806.780,83	96,99
31	Rashodi za zaposlene	815.797,52	793.800,83	97,30
311	Plaće	669.328,95	655.626,70	97,95
3111	Plaće za redovan rad	661.328,95	655.626,70	99,14
3113	Plaće za prekovremeni rad	8.000,00	0,00	
312	Ostali rashodi za zaposlene	31.000,00	25.406,41	81,96
3121	Ostali rashodi za zaposlene	31.000,00	25.406,41	81,96
313	Doprinosi na plaće	115.468,57	112.767,72	97,66
3132	Doprinosi za zdravstveno osiguranje	104.055,98	101.622,19	97,66
3133	Doprinosi za zapošljavanje	11.412,59	11.145,53	97,66
32	Materijalni rashodi	16.000,00	12.980,00	81,13
321	Naknade troškova zaposlenima	16.000,00	12.980,00	81,13
3212	Naknade za prijevoz, za rad na terenu i odvojeni život	16.000,00	12.980,00	81,13
GLAVA	3 ZAŠTITA OKOLIŠA	386.968,56	347.190,83	89,72
3	RASHODI POSLOVANJA	386.968,56	347.190,83	89,72
31	Rashodi za zaposlene	57.881,87	57.580,00	99,48
311	Plaće	57.881,87	57.580,00	99,48
3111	Plaće za redovan rad	57.881,87	57.580,00	99,48
32	Materijalni rashodi	329.086,69	289.610,83	88,00
323	Rashodi za usluge	279.446,69	240.030,83	85,90
3232	Usluge tekućeg i investicijskog održavanja	279.446,69	240.030,83	85,90
329	Ostali nespomenuti rashodi poslovanja	49.640,00	49.580,00	99,88
3299	Ostali nespomenuti rashodi poslovanja	49.640,00	49.580,00	99,88

USPOREDBA PLANA PRORAČUNA RASHODI

UKUPNO		163.974.363,18	135.239.582,72			82,48%	
BROJ KONTA	OPIS	G O D	OSTVARENO 2007	OSTVARENO 2008	Strukturni index 2007	strukturni index 2008	Index promjena 2007/2008
3	RASHODI POSLOVANJA		73.385.718,72	92.637.738,08	44,75%	68,50%	126,23%
31	Rashodi za zaposlene		18.541.889,57	20.940.631,66	11,31%	15,48%	112,94%
311	Plaće		15.529.344,39	17.592.100,92	9,47%	13,01%	113,28%
312	Ostali rashodi za zaposlene		718.526,54	800.768,34	0,44%	0,59%	111,45%
313	Doprinosi na plaće		2.294.018,64	2.547.762,40	1,40%	1,88%	111,06%
32	Materijalni rashodi		29.532.233,46	37.037.249,81	18,01%	27,39%	125,41%
321	Naknade troškova zaposlenima		1.198.774,14	1.410.043,03	0,73%	1,04%	117,62%
322	Rashodi za materijal i energiju		5.731.539,74	6.686.014,83	3,50%	4,94%	116,65%
323	Rashodi za usluge		19.420.948,68	25.664.170,89	11,84%	18,98%	132,15%
329	Ostali nespomenuti rashodi poslovanja		3.180.970,90	3.277.021,06	1,94%	2,42%	103,02%
34	Financijski rashodi		2.058.155,70	3.613.284,46	1,26%	2,67%	175,56%
341	Kamate za izdane vrijednosne papire		0,00	2.310.000,00	0,00%	1,71%	0,00%
342	Kamate za primljene zajmove		1.208.003,85	1.054.718,04	0,74%	0,78%	87,31%
343	Ostali financijski rashodi		850.151,85	248.566,42	0,52%	0,18%	29,24%
35	Subvencije		1.978.672,80	2.055.000,00	1,21%	1,52%	103,86%
352	Subvencije trgovačkim društvima, obrtnicima, malim i srednjim poduzeticima izvan javnog sektora		1.978.672,80	2.055.000,00	1,21%	1,52%	103,86%
36	Pomoći dane u inozemstvo i unutar opće države		3.454.290,00	2.158.429,73	2,11%	1,60%	62,49%
363	Pomoći unutar opće države		3.454.290,00	2.158.429,73	2,11%	1,60%	62,49%
37	Naknade građanima i kućanstvima na temelju osiguranja i druge naknade		557.423,88	630.132,22	0,34%	0,47%	113,04%
372	Ostale naknade građanima i kućanstvima iz proračuna		557.423,88	630.132,22	0,34%	0,47%	113,04%
38	Ostali rashodi		17.263.053,31	26.203.010,20	10,53%	19,38%	151,79%

BROJ KONTA	OPIS	G O D	OSTVARENO 2007	OSTVARENO 2008	Strukturni index 2007	strukturni index 2008	Index promjena 2007/2008
381	Tekuće donacije		11.734.500,28	13.940.979,64	7,16%	10,31%	118,80%
382	Kapitalne donacije		591.446,11	2.778.432,97	0,36%	2,05%	469,77%
385	Izvanredni rashodi		405.109,86	390.681,93	0,25%	0,29%	96,44%
386	Kapitalne pomoći		4.531.997,06	9.092.915,66	2,76%	6,72%	200,64%
4	RASHODI ZA NABAVU NEFINANCIJSKE IMOVINE		14.190.586,62	38.501.537,02	8,65%	28,47%	271,32%
41	Rashodi za nabavu neproizvedene imovine		1.948.343,31	3.487.471,63	1,19%	2,58%	179,00%
411	Materijalna imovina - prirodna bogatstva		378.128,47	1.800.739,27	0,23%	1,33%	476,22%
412	Nematerijalna imovina		1.570.214,84	1.686.732,36	0,96%	1,25%	107,42%
42	Rashodi za nabavu proizvedene dugotrajne imovine		10.893.363,28	32.858.387,78	6,64%	24,30%	301,64%
421	Građevinski objekti		9.284.299,74	30.403.974,27	5,66%	22,48%	327,48%
422	Postrojenja i oprema		462.723,14	1.075.989,80	0,28%	0,80%	232,53%
423	Prijevozna sredstva		269.786,00	375.986,26	0,16%	0,28%	139,36%
424	Knjige, umjetnička djela i ostale izložbene vrijednosti		462.500,00	434.496,24	0,28%	0,32%	93,95%
426	Nematerijalna proizvedena imovina		414.054,40	567.941,21	0,25%	0,42%	137,17%
43	Rashodi za nabavu plemenitih metala i ostalih pohranjenih vrijednosti		9.907,12	5.000,00	0,01%	0,00%	50,47%
431	Plemeniti metali i ostale pohranjene vrijednosti		9.907,12	5.000,00	0,01%	0,00%	50,47%
45	Rashodi za dodatna ulaganja na nefinancijskoj imovini		1.338.972,91	2.150.677,61	0,82%	1,59%	160,62%
451	Dodatna ulaganja na građevinskim objektima		1.338.972,91	2.150.677,61	0,82%	1,59%	160,62%
5	IZDACI ZA FINANCIJSKU IMOVINU I OTPLATE ZAJMOVA		76.398.057,84	4.100.307,62	46,59%	3,03%	5,37%
51	Izdaci za dane zajmove		73.756.000,00	1.908.249,78	44,98%	1,41%	2,59%
515	Izdaci za dane zajmove bankama i ostalim financijskim institucijama izvan javnog sektora		73.756.000,00	1.908.249,78	44,98%	1,41%	2,59%
53	Izdaci za dionice i udjele u glavnici		450.000,00	0,00	0,27%	0,00%	0,00%

BROJ KONTA	OPIS	G O D	OSTVARENO 2007	OSTVARENO 2008	Strukturni index 2007	strukturni index 2008	Index promjena 2007/2008
534	Dionice i udjeli u glavnici trgovačkih društava izvan javnog sektora		450.000,00	0,00	0,27%	0,00%	0,00%
54	Izdaci za otplatu glavnice primljenih zajmova		2.192.057,84	2.192.057,84	1,34%	1,62%	100,00%
542	Otplata glavnice primljenih zajmova od banaka i ostalih financijskih institucija u javnom sektoru		2.192.057,84	2.192.057,84	1,34%	1,62%	100,00%

VINKOVCI

od 01.01.2008 do 31.12.2008

**POSEBNI DIO PRORAČUNA
USPOREDBA
ZA 2008 GODINU**

SVEUKUPNO RASHODI I IZDACI		159.486.130,28	135.239.582,72	84,80
BROJ KONTA	VRSTA IZDATKA	PLAN	OSTVARENO	INDEX
RAZDJEL 01 UPRAVNI ODJEL ZA NORMATIVNU DJELATNOST I OPĆE POSLOVE				
		14.803.134,56	13.492.286,45	91,14
GLAVA	1 UPRAVNI ODJEL ZA NORMATIVNU DJELATNOST I OPĆE POSLOVE	8.203.629,36	7.089.821,36	86,42
	1 GRADSKA UPRAVA	4.212.000,00	3.570.009,86	84,76
GLAVA	2 PREDSTAVNIČKA I IZVRŠNA TIJELA	6.599.505,20	6.402.465,09	97,01
RAZDJEL 02 UPRAVNI ODJEL ZA GOSPODARENJE GRADSKOM IMOVINOM I LOKALNU SAMOUPRAVU				
		18.448.844,33	17.480.856,98	94,75
GLAVA	1 UPRAVNI ODJEL ZA GOSPODARENJE GRADSKOM IMOVINOM I LOKALNU SAMOUPRAVU	886.225,85	860.500,66	97,10
GLAVA	2 GOSPODARENJE GRADSKOM IMOVINOM	15.223.000,00	14.517.028,11	95,36
GLAVA	3 MJESNA SAMOUPRAVA	2.339.618,48	2.103.328,21	89,90
RAZDJEL 03 UPRAVNI ODJEL DRUŠTVENIH DJELATNOSTI				
		61.274.884,42	44.410.182,72	72,48
GLAVA	1 UPRAVNI ODJEL DRUŠTVENIH DJELATNOSTI	1.108.540,57	1.082.336,78	97,64
GLAVA	2 PREDŠKOLSKI ODGOJ	8.748.787,00	8.608.693,89	98,40
	1 ZAKONSKA OBVEZA FINANCIRANJA	5.667.950,00	5.527.856,89	97,53
	2 FINANCIRANJE IZVAN ZAKONSKE OBVEZE	3.080.837,00	3.080.837,00	100,00
GLAVA	3 OBRAZOVANJE	13.307.953,85	9.978.043,90	74,98
	1 OSNOVNO ŠKLOSTVO	6.673.507,00	6.670.827,11	99,96
	2 DODATNI PROGRAMI U OSNOVNOM I SREDNJEM ŠKOLSTVU	5.590.350,00	2.297.024,55	41,09
	3 VISOKO ŠKOLSTVO	1.044.096,85	1.010.192,24	96,75
GLAVA	4 KULTURA	9.289.843,00	8.914.657,94	95,96

BROJ KONTA	VRSTA IZDATKA	PLAN	OSTVARENO	INDEX
1	MUZEJSKA DJELATNOST	3.142.139,00	3.115.916,71	99,17
2	KNJIŽNJIČARSKA DJELATNOST	2.604.996,00	2.545.008,19	97,70
3	KAZALIŠNA DJELATNOST	1.533.308,00	1.441.840,00	94,03
GLAVA	5 ŠPORT	24.806.760,00	12.193.403,92	49,15
GLAVA	6 SOCIJALNA SKRB	3.863.000,00	3.448.046,29	89,26
GLAVA	7 OSTALI PRORAČUNSKI KORISNICI	150.000,00	185.000,00	123,33
RAZDJEL 04 UPRAVNI ODJEL KOMUNALNOG GOSPODARSTVA I UREĐENJA GRADA				
		50.074.613,43	48.337.360,75	96,53
GLAVA	1 UPRAVNI ODJEL KOMUNALNOG GOSPODARSTVA I UREĐENJA GRADA	1.907.645,43	1.577.768,77	82,71
GLAVA	2 KOMUNALNO GOSPODARSTVO	47.068.968,00	46.009.406,59	97,75
GLAVA	3 UREĐENJE GRADA	968.000,00	636.552,80	65,76
GLAVA	5 OSTALI PRORAČUNSKI KORISNICI	130.000,00	113.632,59	87,41
RAZDJEL 05 UPRAVNI ODJEL FINACIJA				
		5.470.209,91	5.320.605,32	97,27
GLAVA	1 UPRAVNI ODJEL FINACIJA	5.470.209,91	5.320.605,32	97,27
RAZDJEL 06 UPRAVNI ODJEL ZA GOSPODARSTVO				
		8.195.677,55	5.044.318,84	61,55
GLAVA	1 UPRAVNI ODJEL ZA GOSPODARSTVO	671.353,47	286.428,58	42,66
GLAVA	2 GOSPODARSTVO, RAZVOJ PODUZETNIŠTVA	1.070.000,00	624.079,20	58,33
GLAVA	4 JAVNA HIGIJENA	330.000,00	329.171,02	99,75
GLAVA	5 POLJOPRIVREDA	1.200.000,00	97.394,56	8,12
GLAVA	6 JAVNI RED I SIGURNOST	4.924.324,08	3.707.245,48	75,28
RAZDJEL 07 UPRAVNI ODJEL PROSTORNOG UREĐENJA, GRADITELJSTVA I ZAŠTITE OKOLIŠA				
		1.218.766,08	1.153.971,66	94,68
GLAVA	1 UPRAVNI ODJEL PROSTORNOG UREĐENJA, GRADITELJSTVA I ZAŠTITE OKOLIŠA	831.797,52	806.780,83	96,99
GLAVA	3 ZAŠTITA OKOLIŠA	386.968,56	347.190,83	89,72

VINKOVCI**RAZDJEL 01****PLANIRANO / OSTVARENO USPOREDBA****UPRAVNI ODJEL ZA NORMATIVNU DJELATNOST I OPĆE POSLOVE**

Od 01.01.2008 do 31.12.2008

SVEUKUPNO RAZDJEL			14.803.134,56	13.492.286,45	91,14%
BROJ KONTA	VRSTA IZDATKA	FUNKCIJA	PLANIRANO	OSTVARENO	INDEX (ostv/plan)
GLAVA 1	UPRAVNI ODJEL ZA NORMATIVNU DJELATNOST I OPĆE POSLOVE		8.203.629,36	7.089.821,36	86,42%
Program	TEKUĆI PROGRAMI		3.991.629,36	3.519.811,50	88,18%
	STRUČNO, ADMINISTRATIVNO TEHNIČKO OSOBLJE GRADSKJE UPRAVE VINKOVCI		3.791.629,36	3.396.204,43	89,57%
31111	Plaće za zaposlene	01110	2.702.617,20	2.535.618,04	93,82%
31112	Plaće za vježbenike	01110	382.796,93	231.137,57	60,38%
31131	Plaće za prekovremeni rad	01110	17.000,00	6.829,35	40,17%
31213	Darovi	01110	9.000,00	9.000,00	100,00%
31215	Naknade za bolest, invalidnost i smrtni slučaj	01110	10.000,00	0,00	0,00%
31219	Ostali navedeni rashodi za zaposlene	01110	62.500,00	62.500,00	100,00%
31321	Doprinosi za obvezno zdravstveno osiguranje	01110	465.362,12	416.037,84	89,40%
31321	Doprinosi za obvezno zdravstveno osiguranje <i>Posebni doprinos za osiguranje od nesreće na poslu</i>	01110	15.512,07	13.867,90	89,40%
31331	Doprinosi za zapošljavanje	01110	52.741,04	47.150,73	89,40%
32121	Naknade za prijevoz na posao i s posla	01110	74.100,00	74.063,00	99,95%
	OPĆI POSLOVI GRADSKJE UPRAVE VINKOVCI		200.000,00	123.607,07	61,80%
32339	Ostale usluge promidžbe i informiranja <i>Izdaci promidžbe i reklame</i>	01110	75.000,00	46.455,64	61,94%
32371	Autorski honorari	01110	10.000,00	0,00	0,00%
32372	Ugovori o djelu	01110	35.000,00	30.391,28	86,83%
32377	Usluge agencija, studentskog servisa (prijepisi, prijevodi i drugo)	01110	10.000,00	7.045,00	70,45%

BROJ KONTA	VRSTA IZDATKA	FUNKCIJA	PLANIRANO	OSTVARENO	INDEX (ostv/plan)
32391	Grafičke i tiskarske usluge, usluge kopiranja i uvezivanja i slično	01110	70.000,00	39.715,15	56,74%
1	GRADSKA UPRAVA		4.212.000,00	3.570.009,86	84,76%
Program	PLAN RAZVOJNIH PROGRAMA		700.000,00	639.009,44	91,29%
Podprogram	KAPITALNA ULAGANJA U PROSTORE I OPREMU GRADSKE UPRAVE		700.000,00	639.009,44	91,29%
42211	Računala i računalna oprema	01330	100.000,00	98.899,14	98,90%
42212	Uredski namještaj	01330	190.000,00	186.779,56	98,31%
42219	Ostala uredska oprema	01330	75.000,00	70.124,38	93,50%
42222	Telefoni i ostali komunikacijski uređaji	01330	10.000,00	2.408,00	24,08%
42229	Ostala komunikacijska oprema	01330	10.000,00	0,00	0,00%
42239	Ostala oprema za održavanje i zaštitu	01330	25.000,00	22.141,78	88,57%
42273	Oprema	01330	10.000,00	6.058,78	60,59%
42311	Osobni automobili	01330	250.000,00	247.597,80	99,04%
42621	Ulaganja u računalne programe	01330	15.000,00	0,00	0,00%
43122	Pohranjena djela likovnih umjetnika	01330	15.000,00	5.000,00	33,33%
Program	TEKUĆI PROGRAMI		3.512.000,00	2.931.000,42	83,46%
	OPĆI POSLOVI GRADSKO UPRAVE VINKOVCI		3.512.000,00	2.931.000,42	83,46%
32111	Dnevnice za službeni put u zemlji	01110	55.000,00	48.036,00	87,34%
32112	Dnevnice za službeni put u inozemstvu	01110	19.000,00	14.921,78	78,54%
32113	Naknade za smještaj na službenom putu u zemlji	01110	40.000,00	33.000,25	82,50%
32114	Naknade za smještaj na službenom putu u inozemstvu	01110	15.000,00	6.178,53	41,19%
32115	Naknade za prijevoz na službenom putu u zemlji	01110	28.000,00	23.135,40	82,63%
32116	Naknade za prijevoz na službenom putu u inozemstvu	01110	4.000,00	2.023,94	50,60%
32119	Ostali rashodi za službena putovanja	01110	2.000,00	520,88	26,04%
32131	Seminari, savjetovanja i simpoziji	01110	80.000,00	63.985,88	79,98%
32132	Tečajevi i stručni ispiti <i>Izobrazba kadrova</i>	01110	19.000,00	13.185,01	69,39%
32132	Tečajevi i stručni ispiti <i>Stručni ispiti</i>	01110	7.000,00	4.960,00	70,86%
32211	Uredski materijal	01110	250.000,00	248.644,88	99,46%
32212	Literatura (publikacije, časopisi, glasila, knjige i ostalo)	01110	110.000,00	99.632,13	90,57%

BROJ KONTA	VRSTA IZDATKA	FUNKCIJA	PLANIRANO	OSTVARENO	INDEX (ostv/plan)
32214	Materijal i sredstva za čišćenje i održavanje	01110	7.000,00	0,00	0,00%
32215	Službena, radna i zaštitna odjeća i obuća	01110	10.000,00	0,00	0,00%
32231	Električna energija	01110	150.000,00	138.768,08	92,51%
32233	Plin	01110	105.000,00	95.968,49	91,40%
32234	Motorni benzin i dizel gorivo	01110	90.000,00	75.645,74	84,05%
32239	Ostali materijali za proizvodnju energije (ugljen, drva, teško ulje)	01110	15.000,00	10.388,30	69,26%
32241	Materijal i dijelovi za tekuće i investicijsko održavanje građevinskih objekata	01110	20.000,00	11.210,99	56,05%
32244	Ostali materijal i dijelovi za tekuće i investicijsko održavanje	01110	10.000,00	2.577,53	25,78%
32251	Sitni inventar	01110	20.000,00	19.991,14	99,96%
32311	Usluge telefona, telefaksa	01110	240.000,00	167.899,55	69,96%
32313	Poštarina (pisma, tiskanice i sl.)	01110	125.000,00	124.037,60	99,23%
32321	Usluge tekućeg i investicijskog održavanja građevinskih objekata <i>Održavanje uredskih zgrada</i>	01110	250.000,00	228.938,54	91,58%
32321	Usluge tekućeg i investicijskog održavanja građevinskih objekata <i>Čišćenje objekata</i>	01110	150.000,00	124.986,54	83,32%
32322	Usluge tekućeg i investicijskog održavanja postrojenja i opreme <i>Tekuće održavanje računalne opreme</i>	01110	40.000,00	31.904,78	79,76%
32322	Usluge tekućeg i investicijskog održavanja postrojenja i opreme	01110	40.000,00	33.767,25	84,42%
32322	Usluge tekućeg i investicijskog održavanja postrojenja i opreme <i>Tekuće održavanje opreme</i>	01110	24.000,00	18.593,59	77,47%
32323	Usluge tekućeg i investicijskog održavanja prijevoznih sredstava	01110	80.000,00	71.659,50	89,57%
32339	Ostale usluge promidžbe i informiranja	01110	160.000,00	142.505,39	89,07%
32341	Opskrba vodom	01110	70.000,00	50.844,14	72,63%
32342	Iznošenje i odvoz smeća	01110	65.000,00	52.362,62	80,56%
32344	Dimnjačarske i ekološke usluge	01110	8.000,00	3.616,32	45,20%
32346	Usluge čuvanja imovine i osoba	01110	80.000,00	78.392,32	97,99%
32346	Usluge čuvanja imovine i osoba <i>Alarmni sustav</i>	01110	7.000,00	5.372,88	76,76%
32349	Ostale komunalne usluge	01110	80.000,00	65.669,72	82,09%
32352	Najamnine za građevinske objekte	01110	30.000,00	26.474,00	88,25%
32354	Licence	01110	20.000,00	14.308,22	71,54%
32359	Ostale najamnine i zakupnine	01110	10.000,00	0,00	0,00%
32377	Usluge agencija, studentskog servisa (prijepisi, prijevodi i drugo)	01110	30.000,00	28.740,00	95,80%

BROJ KONTA	VRSTA IZDATKA	FUNKCIJA	PLANIRANO	OSTVARENO	INDEX (ostv/plan)
32394	Usluge pri registraciji prijevoznih sredstava	01110	25.000,00	4.846,56	19,39%
32399	Ostale nespomenute usluge	01110	10.000,00	4.922,63	49,23%
32921	Premije osiguranja prijevoznih sredstava	01110	55.000,00	47.315,55	86,03%
32923	Premije osiguranja zaposlenih	01110	30.000,00	18.427,80	61,43%
32931	Reprezentacija	01110	450.000,00	440.187,27	97,82%
32941	Tuzemne članarine	01110	30.000,00	24.081,19	80,27%
32999	Ostali nespomenuti rashodi poslovanja	01110	100.000,00	69.245,61	69,25%
32999	Ostali nespomenuti rashodi poslovanja <i>Izdaci za zaštitu od požara</i>	01110	40.000,00	30.195,00	75,49%
32999	Ostali nespomenuti rashodi poslovanja <i>(natječaji i oglasi)</i>	01110	120.000,00	91.879,28	76,57%
32999	Ostali nespomenuti rashodi poslovanja <i>Izdaci za sustav zaštite i spašavanja, te civilnu zaštitu</i>	01110	80.000,00	13.644,00	17,06%
34333	Zatezne kamate iz poslovnih odnosa i drugo	01110	1.000,00	7,62	0,76%
34349	Ostali nespomenuti financijski rashodi	01110	1.000,00	0,00	0,00%
37215	Stipendije i školarine	01110	5.000,00	3.400,00	68,00%
GLAVA 2	PREDSTAVNIČKA I IZVRŠNA TIJELA		6.599.505,20	6.402.465,09	97,01%
Program	TEKUĆI PROGRAMI		6.599.505,20	6.402.465,09	97,01%
	PREDSTAVNIČKA I IZVRŠNA TIJELA GRADA VINKOVACA		2.609.505,20	2.474.990,30	94,85%
32319	Ostale usluge za komunikaciju i prijevoz	08200	80.000,00	77.109,10	96,39%
32911	Naknade članovima predstavničkih i izvršnih tijela	01113	750.000,00	706.658,71	94,22%
32931	Reprezentacija <i>Međunarodna suradnja</i>	01113	46.000,00	45.329,31	98,54%
32999	Ostali nespomenuti rashodi poslovanja <i>članova predstavničkih i izvršnih</i>	01120	5.000,00	4.288,59	85,77%
32999	Ostali nespomenuti rashodi poslovanja <i>SAVIJET MLADIH</i>	01110	25.000,00	3.537,40	14,15%
34349	Ostali nespomenuti financijski rashodi	01120	100.000,00	98.614,08	98,61%
35221	Subvencije trgovačkim društvima izvan javnog sektora	06200	18.000,00	0,00	0,00%
38113	Tekuće donacije nacionalnim zajednicama i manjinama	01113	30.000,00	19.000,00	63,33%
38114	Tekuće donacije udrugama građana i političkim strankama <i>Sponzorstva</i>	08200	420.000,00	419.971,18	99,99%
38114	Tekuće donacije udrugama građana i političkim strankama <i>Političke stranke</i>	01113	310.000,00	310.000,00	100,00%

BROJ KONTA	VRSTA IZDATKA	FUNKCIJA	PLANIRANO	OSTVARENO	INDEX (ostv/plan)
38114	Tekuće donacije udrugama građana i političkim strankama <i>pokroviteljstva</i>	08200	400.000,00	399.800,00	99,95%
38511	Nepredviđeni rashodi do visine proračunske pričuve <i>Tekuća rezerva</i>	01113	425.505,20	390.681,93	91,82%
NOVOSTI			300.000,00	300.000,00	100,00%
35221	Subvencije trgovačkim društvima izvan javnog sektora	08300	300.000,00	300.000,00	100,00%
VINKOVAČKA TELEVIZIJA			600.000,00	600.000,00	100,00%
35221	Subvencije trgovačkim društvima izvan javnog sektora	08300	600.000,00	600.000,00	100,00%
VFM D.O.O.			50.000,00	50.000,00	100,00%
35221	Subvencije trgovačkim društvima izvan javnog sektora	08300	50.000,00	50.000,00	100,00%
BOK D.O.O.			5.000,00	5.000,00	100,00%
35211	Subvencije bankama i ostalim financijskim institucijama izvan javnog sektora	08100	5.000,00	5.000,00	100,00%
POLET			1.100.000,00	1.100.000,00	100,00%
35221	Subvencije trgovačkim društvima izvan javnog sektora	01600	1.100.000,00	1.100.000,00	100,00%
Podprogram GRADSKJE MANIFESTACIJE			1.935.000,00	1.872.474,79	96,77%
32999	Ostali nespomenuti rashodi poslovanja <i>Doček Nove godine</i>	06200	230.000,00	207.453,70	90,20%
VINKOVAČKE JESENI			510.000,00	483.994,58	94,90%
32999	Ostali nespomenuti rashodi poslovanja <i>43. Vinkovačke jeseni</i>	08200	130.000,00	104.206,58	80,16%
32999	Ostali nespomenuti rashodi poslovanja <i>Šokački divani</i>	08200	80.000,00	79.788,00	99,74%
38114	Tekuće donacije udrugama građana i političkim strankama <i>43. Vinkovačke jeseni</i>	08200	300.000,00	300.000,00	100,00%

BROJ KONTA	VRSTA IZDATKA	FUNKCIJA	PLANIRANO	OSTVARENO	INDEX (ostv/plan)
VINKOVAČKI JESENSKI SAJAM GOSPODARSTVA I OBRTNİŠTVA			365.500,00	359.957,66	98,48%
32329	Ostale usluge tekućeg i investicijskog održavanja	04112	33.000,00	32.427,60	98,27%
32339	Ostale usluge promidžbe i informiranja	04112	11.000,00	10.370,00	94,27%
32346	Usluge čuvanja imovine i osoba	04112	15.000,00	14.991,36	99,94%
32353	Najamnine za opremu	04112	200.000,00	198.250,00	99,13%
32391	Grafičke i tiskarske usluge, usluge kopiranja i uvezivanja i slično	04112	15.000,00	13.423,27	89,49%
32999	Ostali nespomenuti rashodi poslovanja	04112	78.000,00	77.760,43	99,69%
32999	Ostali nespomenuti rashodi poslovanja <i>osiguranje manifestacije</i>	04112	13.500,00	12.735,00	94,33%
VINKOVAČKO LJETO			305.000,00	303.615,29	99,55%
32999	Ostali nespomenuti rashodi poslovanja	08200	124.000,00	123.494,51	99,59%
32999	Ostali nespomenuti rashodi poslovanja <i>Kazališne predstave</i>	08200	20.000,00	20.000,00	100,00%
32999	Ostali nespomenuti rashodi poslovanja <i>Program Vinkovačkog ljeta</i>	08200	161.000,00	160.120,78	99,45%
DAN GRADA			125.000,00	124.904,31	99,92%
32999	Ostali nespomenuti rashodi poslovanja	06200	85.000,00	84.904,31	99,89%
38119	Ostale tekuće donacije	06200	40.000,00	40.000,00	100,00%
SAJAM ZDRAVLJA			399.500,00	392.549,25	98,26%
32346	Usluge čuvanja imovine i osoba	06200	7.500,00	7.495,68	99,94%
32353	Najamnine za opremu	06200	200.000,00	199.531,00	99,77%
32391	Grafičke i tiskarske usluge, usluge kopiranja i uvezivanja i slično	06200	30.000,00	24.003,50	80,01%
32999	Ostali nespomenuti rashodi poslovanja	06200	135.000,00	134.873,32	99,91%
38114	Tekuće donacije udrugama građana i političkim strankama	06200	27.000,00	26.645,75	98,69%

VINKOVCI**RAZDJEL 02****PLANIRANO / OSTVARENO USPOREDBA****UPRAVNI ODJEL ZA GOSPODARENJE GRADSKOM
IMOVINOM I LOKALNU SAMOUPRAVU**

Od 01.01.2008 do 31.12.2008

SVEUKUPNO RAZDJEL			18.448.844,33	17.480.856,98	94,75%
BROJ KONTA	VRSTA IZDATKA	FUNKCIJA	PLANIRANO	OSTVARENO	INDEX (ostv/plan)
GLAVA 1	UPRAVNI ODJEL ZA GOSPODARENJE GRADSKOM IMOVINOM I LOKALNU SAMOUPRAVU		886.225,85	860.500,66	97,10%
Program	TEKUĆI PROGRAMI		886.225,85	860.500,66	97,10%
	STRUČNO, ADMINISTRATIVNO TEHNIČKO OSOBLJE GRADSKE UPRAVE VINKOVCI		886.225,85	860.500,66	97,10%
31111	Plaće za zaposlene	06200	713.609,09	712.551,72	99,85%
31131	Plaće za prekovremeni rad	06200	8.000,00	0,00	0,00%
31213	Darovi	06200	2.000,00	1.800,00	90,00%
31215	Naknade za bolest, invalidnost i smrtni slučaj	06200	10.000,00	0,00	0,00%
31219	Ostali navedeni rashodi za zaposlene	06200	15.000,00	12.500,00	83,33%
31321	Doprinosi za obvezno zdravstveno osiguranje	06200	108.241,36	106.882,85	98,74%
31321	Doprinosi za obvezno zdravstveno osiguranje <i>Posebni doprinos za osiguranje od nesreće na poslu</i>	06200	3.608,05	3.562,71	98,74%
31331	Doprinosi za zapošljavanje	06200	12.267,35	12.113,38	98,74%
32121	Naknade za prijevoz na posao i s posla	06200	13.500,00	11.090,00	82,15%
GLAVA 2	GOSPODARENJE GRADSKOM IMOVINOM		15.223.000,00	14.517.028,11	95,36%
Program	PLAN RAZVOJNIH PROGRAMA		14.363.000,00	14.142.541,18	98,47%
Podprogram	KAPITALNO ULAGANJE U OBJEKTE, OPREMU, ZEMLJIŠTA		800.000,00	773.777,56	96,72%
41112	Građevinsko zemljište <i>otkup neizgrađenog građevinskog zemljišta</i>	06201	800.000,00	773.777,56	96,72%
Podprogram	STANOVNI U VLASNIŠTVU GRADA VINKOVACA		13.563.000,00	13.368.763,62	98,57%

BROJ KONTA	VRSTA IZDATKA	FUNKCIJA	PLANIRANO	OSTVARENO	INDEX (ostv/plan)
41261	Ostala nematerijalna imovina <i>Nadzor</i>	06201	193.000,00	186.416,00	96,59%
42119	Ostali stambeni objekti	06201	12.940.000,00	12.938.006,02	99,98%
42119	Ostali stambeni objekti <i>ostali rashodi (prključci - voda, kanal., plin i dr.)</i>	06201	430.000,00	244.341,60	56,82%
Program	TEKUĆI PROGRAMI		860.000,00	374.486,93	43,54%
	OPĆI POSLOVI GRADSKÉ UPRAVE VINKOVCI		860.000,00	374.486,93	43,54%
32321	Usluge tekućeg i investicijskog održavanja građevinskih objekata	06100	400.000,00	53.416,52	13,35%
32321	Usluge tekućeg i investicijskog održavanja građevinskih objekata <i>Pričuva</i>	06201	120.000,00	101.017,70	84,18%
32375	Geodetsko-katastarske usluge	06200	100.000,00	20.049,00	20,05%
32379	Ostale intelektualne usluge <i>Usluge Stanoservisa</i>	06200	170.000,00	165.811,47	97,54%
32379	Ostale intelektualne usluge	06200	10.000,00	0,00	0,00%
32399	Ostale nespomenute usluge <i>Stručna mišljenja, ovjera potpisa kod javnog bilježnika, zemljišno knjižna provedba, sudske pristojbe i procjene</i>	06200	40.000,00	17.901,80	44,75%
37223	Stanovanje <i>Subvencija kamate za sanaciju fasada</i>	06201	20.000,00	16.290,44	81,45%
GLAVA 3	MJESNA SAMOUPRAVA		2.339.618,48	2.103.328,21	89,90%
Program	PLAN RAZVOJNIH PROGRAMA		1.105.000,00	1.016.050,17	91,95%
Podprogram	KAPITALNA ULAGANJA U PROSTORE I OPREMU GRADSKÉ UPRAVE		55.000,00	48.806,18	88,74%
42212	Uredski namještaj	06201	45.000,00	41.605,66	92,46%
45111	Dodatna ulaganja na građevinskim objektima	06201	10.000,00	7.200,52	72,01%
Podprogram	KAPITALNO ULAGANJE U OBJEKTE		1.050.000,00	967.243,99	92,12%
Projekt	MO "MALA BOSNA"		1.050.000,00	967.243,99	92,12%
41261	Ostala nematerijalna imovina <i>Nadzor</i>	06100	20.000,00	15.860,00	79,30%
41261	Ostala nematerijalna imovina <i>OSTALI RASHODI (komunalni doprinosi i dr.)</i>	06100	180.000,00	103.831,11	57,68%
42121	Uredski objekti	06201	850.000,00	847.552,88	99,71%
Program	TEKUĆI PROGRAMI		1.234.618,48	1.087.278,04	88,07%

BROJ KONTA	VRSTA IZDATKA	FUNKCIJA	PLANIRANO	OSTVARENO	INDEX (ostv/plan)
STRUČNO, ADMINISTRATIVNO TEHNIČKO OSOBLJE GRADSKE UPRAVE VINKOVCI			1.089.618,48	1.033.797,00	94,88%
31111	Plaće za zaposlene	06100	849.183,00	825.902,20	97,26%
31131	Plaće za prekovremeni rad	06100	8.000,00	4.359,86	54,50%
31213	Darovi	06100	7.000,00	1.800,00	25,71%
31215	Naknade za bolest, invalidnost i smrtni slučaj	06100	10.000,00	2.500,00	25,00%
31219	Ostali navedeni rashodi za zaposlene	06100	36.000,00	30.000,00	83,33%
31321	Doprinosi za obvezno zdravstveno osiguranje	06100	128.577,45	124.539,23	96,86%
31321	Doprinosi za obvezno zdravstveno osiguranje <i>Posebni doprinos za osiguranje od nesreće na poslu</i>	06100	4.285,92	4.151,31	96,86%
31331	Doprinosi za zapošljavanje	06100	14.572,11	14.114,40	96,86%
32121	Naknade za prijevoz na posao i s posla	06100	32.000,00	26.430,00	82,59%
OPĆI POSLOVI GRADSKE UPRAVE VINKOVCI			145.000,00	53.481,04	36,88%
32321	Usluge tekućeg i investicijskog održavanja građevinskih objekata	06100	90.000,00	597,80	0,66%
32352	Najamnine za građevinske objekte	06100	55.000,00	52.883,24	96,15%

VINKOVCI**RAZDJEL 03****PLANIRANO / OSTVARENO USPOREDBA****UPRAVNI ODJEL DRUŠTVENIH DJELATNOSTI**

Od 01.01.2008 do 31.12.2008

SVEUKUPNO RAZDJEL			61.274.884,42	44.410.182,72	72,48%
BROJ KONTA	VRSTA IZDATKA	FUNKCIJA	PLANIRANO	OSTVARENO	INDEX (ostv/plan)
GLAVA 1	UPRAVNI ODJEL DRUŠTVENIH DJELATNOSTI		1.108.540,57	1.082.336,78	97,64%
Program	TEKUĆI PROGRAMI		1.108.540,57	1.082.336,78	97,64%
	STRUČNO, ADMINISTRATIVNO TEHNIČKO OSOBLJE GRADSKJE UPRAVE VINKOVCI		1.108.540,57	1.082.336,78	97,64%
31111	Plaće za zaposlene	09100	897.773,35	897.761,92	100,00%
31131	Plaće za prekovremeni rad	09100	8.000,00	0,00	0,00%
31213	Darovi	09100	3.000,00	2.400,00	80,00%
31215	Naknade za bolest, invalidnost i smrtni slučaj	09100	10.000,00	0,00	0,00%
31219	Ostali navedeni rashodi za zaposlene	09100	18.000,00	15.000,00	83,33%
31321	Doprinosi za obvezno zdravstveno osiguranje	09100	135.843,50	134.664,25	99,13%
31321	Doprinosi za obvezno zdravstveno osiguranje <i>Posebni doprinos za osiguranje od nesreće na poslu</i>	09100	4.528,12	4.488,80	99,13%
31331	Doprinosi za zapošljavanje	09100	15.395,60	15.261,81	99,13%
32121	Naknade za prijevoz na posao i s posla	09100	16.000,00	12.760,00	79,75%
GLAVA 2	PREDŠKOLSKI ODGOJ		8.748.787,00	8.608.693,89	98,40%
1	ZAKONSKA OBVEZA FINANCIRANJA		5.667.950,00	5.527.856,89	97,53%
Program	PLAN RAZVOJNIH PROGRAMA		220.750,00	212.190,03	96,12%
Podprogram	KAPITALNO ULAGANJE U OBJEKTE, OPREMU, ZEMLJIŠTA		220.750,00	212.190,03	96,12%
	CENTAR ZA PREDŠKOLSKI ODGOJ		220.750,00	212.190,03	96,12%
42273	Oprema	09100	116.250,00	107.835,02	92,76%

BROJ KONTA	VRSTA IZDATKA	FUNKCIJA	PLANIRANO	OSTVARENO	INDEX (ostv/plan)
42311	Osobni automobili	09100	0,00	104.355,01	0,00%
42313	Kombi vozila	09100	104.500,00	0,00	0,00%
Program TEKUĆI PROGRAMI			5.447.200,00	5.315.666,86	97,59%
Podprogram STRUČNO, ADMINISTRATIVNO I TEHNIČKO OSOBLJE			3.962.800,00	3.939.327,23	99,41%
CENTAR ZA PREDŠKOLSKI ODGOJ			3.962.800,00	3.939.327,23	99,41%
31111	Plaće za zaposlene	09100	3.704.400,00	3.680.927,23	99,37%
31213	Darovi	09100	8.400,00	8.400,00	100,00%
31214	Otpremnine	09100	43.000,00	43.000,00	100,00%
31215	Naknade za bolest, invalidnost i smrtni slučaj	09100	21.000,00	21.000,00	100,00%
31219	Ostali navedeni rashodi za zaposlene	09100	186.000,00	186.000,00	100,00%
Podprogram OPĆI POSLOVI			1.277.200,00	949.700,32	74,36%
CENTAR ZA PREDŠKOLSKI ODGOJ			1.277.200,00	949.700,32	74,36%
32121	Naknade za prijevoz na posao i s posla	09100	230.000,00	230.000,00	100,00%
32131	Seminari, savjetovanja i simpoziji	09100	9.000,00	8.905,80	98,95%
32211	Uredski materijal	09100	17.000,00	17.000,00	100,00%
32212	Literatura (publikacije, časopisi, glasila, knjige i ostalo)	09100	11.000,00	11.000,00	100,00%
32214	Materijal i sredstva za čišćenje i održavanje	09100	45.000,00	41.580,00	92,40%
32215	Službena, radna i zaštitna odjeća i obuća	09100	20.000,00	18.031,31	90,16%
32224	Namirnice	09100	500.000,00	422.921,99	84,58%
32225	Roba	09100	80.000,00	0,00	0,00%
32231	Električna energija	09100	65.000,00	0,00	0,00%
32233	Plin	09100	55.000,00	51.740,01	94,07%
32234	Motorni benzin i dizel gorivo	09100	10.000,00	0,00	0,00%
32239	Ostali materijali za proizvodnju energije (ugljen, drva, teško ulje)	09100	15.000,00	12.334,43	82,23%
32251	Sitni inventar	09100	40.000,00	40.000,00	100,00%
32311	Usluge telefona, telefaksa	09100	24.000,00	0,00	0,00%
32312	Usluge interneta	09100	5.000,00	789,54	15,79%
32339	Ostale usluge promidžbe i informiranja	09100	2.000,00	2.000,00	100,00%
32341	Opskrba vodom	09100	55.000,00	0,00	0,00%
32342	Iznošenje i odvoz smeća	09100	20.000,00	20.000,00	100,00%

BROJ KONTA	VRSTA IZDATKA	FUNKCIJA	PLANIRANO	OSTVARENO	INDEX (ostv/plan)
32343	Deratizacija i dezinfekcija	09100	1.000,00	1.000,00	100,00%
32344	Dimnjačarske i ekološke usluge	09100	6.000,00	6.000,00	100,00%
32346	Usluge čuvanja imovine i osoba	09100	5.000,00	5.000,00	100,00%
32361	Obvezni i preventivni zdravstveni pregledi zaposlenika	09100	16.000,00	16.000,00	100,00%
32363	Laboratorijske usluge	09100	1.500,00	1.500,00	100,00%
32394	Usluge pri registraciji prijevoznih sredstava	09100	2.500,00	2.108,13	84,33%
32921	Premije osiguranja prijevoznih sredstava	09100	3.000,00	2.657,25	88,58%
32922	Premije osiguranja ostale imovine	09100	18.200,00	18.131,86	99,63%
32923	Premije osiguranja zaposlenih	09100	7.000,00	7.000,00	100,00%
34312	Usluge platnog prometa	09100	14.000,00	14.000,00	100,00%
Podprogram TEKUĆE I INVESTICIJSKO ODRŽAVANJE			177.000,00	176.087,77	99,48%
CENTAR ZA PREDŠKOLSKI ODGOJ			177.000,00	176.087,77	99,48%
32241	Materijal i dijelovi za tekuće i investicijsko održavanje građevinskih objekata	09100	20.000,00	20.000,00	100,00%
32242	Materijal i dijelovi za tekuće i investicijsko održavanje postrojenja i opreme	09100	12.000,00	12.000,00	100,00%
32321	Usluge tekućeg i investicijskog održavanja građevinskih objekata	09100	100.000,00	100.000,00	100,00%
32322	Usluge tekućeg i investicijskog održavanja postrojenja i opreme	09100	27.000,00	27.000,00	100,00%
32323	Usluge tekućeg i investicijskog održavanja prijevoznih sredstava	09100	8.000,00	7.087,77	88,60%
32329	Ostale usluge tekućeg i investicijskog održavanja	09100	10.000,00	10.000,00	100,00%
Podprogram PROGRAM PREDŠKOLE			30.200,00	250.551,54	829,64%
CENTAR ZA PREDŠKOLSKI ODGOJ			30.200,00	250.551,54	829,64%
32225	Roba	09100	18.120,00	98.120,00	541,50%
32231	Električna energija	09100	1.000,00	62.351,54	6235,15%
32311	Usluge telefona, telefaksa	09100	1.000,00	25.000,00	2500,00%
32341	Opskrba vodom	09100	2.000,00	57.000,00	2850,00%
32372	Ugovori o djelu	09100	7.080,00	7.080,00	100,00%
34311	Usluge banaka	09100	1.000,00	1.000,00	100,00%
2	FINANCIRANJE IZVAN ZAKONSKE OBVEZE		3.080.837,00	3.080.837,00	100,00%

BROJ KONTA	VRSTA IZDATKA	FUNKCIJA	PLANIRANO	OSTVARENO	INDEX (ostv/plan)
Program	TEKUĆI PROGRAMI		3.080.837,00	3.080.837,00	100,00%
	DJEČJI VRTIĆ TRNORUŽICA		621.972,00	621.972,00	100,00%
38119	Ostale tekuće donacije	09110	621.972,00	621.972,00	100,00%
	DJEČJI VRTIĆ KOSJENKA		150.340,00	150.340,00	100,00%
38119	Ostale tekuće donacije	09110	150.340,00	150.340,00	100,00%
	DJEČJI VRTIĆ EDEN I SRCE MARIJINO		1.462.026,00	1.462.026,00	100,00%
38112	Tekuće donacije vjerskim zajednicama	09110	1.462.026,00	1.462.026,00	100,00%
	DJEČJI VRTIĆ KOLIJEVKA		592.264,00	592.264,00	100,00%
38119	Ostale tekuće donacije	09110	592.264,00	592.264,00	100,00%
	DJEČJI VRTIĆ CVJETNJAK		254.235,00	254.235,00	100,00%
38119	Ostale tekuće donacije	09110	254.235,00	254.235,00	100,00%
GLAVA 3	OBRAZOVANJE		13.307.953,85	9.978.043,90	74,98%
1	OSNOVNO ŠKOLSTVO		6.673.507,00	6.670.827,11	99,96%
Program	PLAN RAZVOJNIH PROGRAMA		1.866.668,00	1.865.744,52	99,95%
Podprogram	KAPITALNO ULAGANJE U OSNOVNO ŠKOLSTVO		1.866.668,00	1.865.744,52	99,95%
	KAPITALNA ULAGANJA		1.866.668,00	1.865.744,52	99,95%
42211	Računala i računalna oprema	09120	74.537,00	74.393,05	99,81%
42212	Uredski namještaj	09120	63.941,00	63.940,65	100,00%
42219	Ostala uredska oprema	09120	29.378,00	29.230,09	99,50%
42221	Radio i TV prijemnici	09120	24.013,00	24.012,85	100,00%
42231	Oprema za grijanje, ventilaciju i hlađenje	09120	57.697,00	57.697,00	100,00%
42232	Oprema za održavanje prostorija	09120	18.600,00	18.600,00	100,00%
42261	Sportska oprema	09120	10.000,00	10.000,00	100,00%
42262	Glazbeni instrumenti i oprema	09120	4.000,00	3.990,01	99,75%

BROJ KONTA	VRSTA IZDATKA	FUNKCIJA	PLANIRANO	OSTVARENO	INDEX (ostv/plan)
42273	Oprema	09120	48.848,00	48.739,03	99,78%
42411	Knjige u knjižnicama	09120	15.654,00	15.646,24	99,95%
45111	Dodatna ulaganja na građevinskim objektima <i>O.Š. j.Kozarac - izgradnja plin.kotlovnice</i>	09120	650.000,00	650.000,00	100,00%
45111	Dodatna ulaganja na građevinskim objektima <i>O.Š. J.G.Kovačić - plinifikacija škole - kotlovnica</i>	09120	519.000,00	519.000,00	100,00%
45111	Dodatna ulaganja na građevinskim objektima <i>O.Š. V. NAZORA - plinifikacija postojeće kotlovnice</i>	09120	120.000,00	120.000,00	100,00%
45111	Dodatna ulaganja na građevinskim objektima <i>O.Š. V. NAZORA</i>	09120	150.000,00	150.000,00	100,00%
45111	Dodatna ulaganja na građevinskim objektima <i>o.š. J.G.Kovačić - izrada proj.tehničke dokumentacije za sanaciju škole</i>	09120	81.000,00	80.495,60	99,38%
Program TEKUĆI PROGRAMI			4.806.839,00	4.805.082,59	99,96%
Podprogram REDOVNI PROGRAM OSNOVNOG OBRAZOVANJA			4.806.839,00	4.805.082,59	99,96%
OPĆI POSLOVI USTANOVA OSNOVNOG ŠKOLSTVA			4.309.816,00	4.309.345,15	99,99%
32111	Dnevnice za službeni put u zemlji	09120	155.294,00	155.294,00	100,00%
32112	Dnevnice za službeni put u inozemstvu	09120	14.216,00	14.216,00	100,00%
32113	Naknade za smještaj na službenom putu u zemlji	09120	95.066,00	95.065,40	100,00%
32115	Naknade za prijevoz na službenom putu u zemlji	09120	149.383,00	149.382,56	100,00%
32119	Ostali rashodi za službena putovanja	09120	15.069,00	15.068,60	100,00%
32131	Seminari, savjetovanja i simpoziji	09120	23.853,00	23.853,00	100,00%
32132	Tečajevi i stručni ispiti	09120	4.800,00	4.800,00	100,00%
32211	Uredski materijal	09120	162.128,00	162.094,84	99,98%
32212	Literatura (publikacije, časopisi, glasila, knjige i ostalo)	09120	148.067,00	148.066,35	100,00%
32214	Materijal i sredstva za čišćenje i održavanje	09120	167.019,00	167.019,27	100,00%
32215	Službena, radna i zaštitna odjeća i obuća	09120	23.578,00	23.577,40	100,00%
32216	Materijal za higijenske potrebe i njegu	09120	35.657,00	35.656,14	100,00%
32219	Ostali materijal za potrebe redovnog poslovanja	09120	111.002,00	110.996,26	99,99%
32221	Osnovni materijal i sirovine	09120	14.278,00	14.278,10	100,00%
32222	Pomoćni materijal	09120	4.349,00	4.349,26	100,01%
32224	Namirnice	09120	2.678,00	2.678,00	100,00%
32229	Ostali materijal i sirovine	09120	21.007,00	21.007,00	100,00%
32231	Električna energija	09120	322.893,00	322.773,16	99,96%
32233	Plin	09120	330.842,00	330.841,81	100,00%

BROJ KONTA	VRSTA IZDATKA	FUNKCIJA	PLANIRANO	OSTVARENO	INDEX (ostv/plan)
32234	Motorni benzin i dizel gorivo	09120	14.524,00	14.523,97	100,00%
32239	Ostali materijali za proizvodnju energije (ugljen, drva, teško ulje)	09120	397.016,00	397.016,00	100,00%
32251	Sitni inventar	09120	334.516,00	334.515,76	100,00%
32311	Usluge telefona, telefaksa	09120	106.948,00	106.947,23	100,00%
32312	Usluge interneta	09120	21.238,00	21.236,28	99,99%
32313	Poštarina (pisma, tiskanice i sl.)	09120	21.931,00	21.917,87	99,94%
32319	Ostale usluge za komunikaciju i prijevoz	09120	426.000,00	425.999,00	100,00%
32331	Elektronski mediji	09120	11.414,00	11.414,00	100,00%
32332	Tisak	09120	20.325,00	20.325,00	100,00%
32339	Ostale usluge promidžbe i informiranja	09120	4.599,00	4.599,00	100,00%
32341	Opskrba vodom	09120	144.685,00	144.685,95	100,00%
32342	Iznošenje i odvoz smeća	09120	81.446,00	81.426,45	99,98%
32343	Deratizacija i dezinfekcija	09120	2.240,00	2.239,80	99,99%
32344	Dimnjačarske i ekološke usluge	09120	18.146,00	18.146,03	100,00%
32345	Usluge čišćenja, pranja i slično	09120	2.078,00	2.078,00	100,00%
32346	Usluge čuvanja imovine i osoba	09120	16.772,00	16.771,64	100,00%
32349	Ostale komunalne usluge	09120	94.715,00	94.714,13	100,00%
32361	Obvezni i preventivni zdravstveni pregledi zaposlenika	09120	85.315,00	85.306,09	99,99%
32363	Laboratorijske usluge	09120	403,00	403,00	100,00%
32369	Ostale zdravstvene i veterinarske usluge	09120	414,00	414,00	100,00%
32371	Autorski honorari	09120	4.727,29	4.727,29	100,00%
32372	Ugovori o djelu	09120	9.921,00	9.922,10	100,01%
32373	Usluge odvjetnika i pravnog savjetovanja	09120	11.342,00	11.342,00	100,00%
32377	Usluge agencija, studentskog servisa (prijepisi, prijevodi i drugo)	09120	707,00	706,80	99,97%
32379	Ostale intelektualne usluge	09120	18.277,00	18.277,00	100,00%
32381	Usluge ažuriranja računalnih baza	09120	11.341,00	11.341,00	100,00%
32382	Usluge razvoja software-a	09120	488,00	488,00	100,00%
32389	Ostale računalne usluge	09120	50.689,00	50.688,90	100,00%
32391	Grafičke i tiskarske usluge, usluge kopiranja i uvezivanja i slično	09120	44.978,00	44.952,13	99,94%
32392	Film i izrada fotografija	09120	5.497,00	5.497,00	100,00%
32393	Uređenje prostora	09120	42.039,00	42.038,60	100,00%
32399	Ostale nespomenute usluge	09120	187.311,00	187.309,94	100,00%
32922	Premije osiguranja ostale imovine	09120	13.841,00	13.840,92	100,00%

BROJ KONTA	VRSTA IZDATKA	FUNKCIJA	PLANIRANO	OSTVARENO	INDEX (ostv/plan)
32923	Premije osiguranja zaposlenih	09120	1.974,00	1.973,62	99,98%
32931	Reprezentacija	09120	99.520,00	99.520,33	100,00%
32941	Tuzemne članarine	09120	16.580,00	16.344,19	98,58%
32999	Ostali nespomenuti rashodi poslovanja	09120	159.753,71	159.753,06	100,00%
34311	Usluge banaka	09120	7.273,00	7.273,06	100,00%
34312	Usluge platnog prometa	09120	17.653,00	17.652,86	100,00%
TEKUĆE I INVESTICIJSKO ODRŽAVANJE			497.023,00	495.737,44	99,74%
32241	Materijal i dijelovi za tekuće i investicijsko održavanje građevinskih objekata	09120	78.745,00	78.010,84	99,07%
32242	Materijal i dijelovi za tekuće i investicijsko održavanje postrojenja i opreme	09120	71.334,00	71.639,90	100,43%
32243	Materijal i dijelovi za tekuće i investicijsko održavanje transportnih sredstava	09120	289,00	289,00	100,00%
32244	Ostali materijal i dijelovi za tekuće i investicijsko održavanje	09120	34.019,00	33.939,00	99,76%
32321	Usluge tekućeg i investicijskog održavanja građevinskih objekata	09120	148.469,00	148.675,96	100,14%
32322	Usluge tekućeg i investicijskog održavanja postrojenja i opreme	09120	65.139,00	65.247,25	100,17%
32323	Usluge tekućeg i investicijskog održavanja prijevoznih sredstava	09120	480,00	480,00	100,00%
32329	Ostale usluge tekućeg i investicijskog održavanja	09120	98.548,00	97.455,49	98,89%
2	DODATNI PROGRAMI U OSNOVNOM I SREDNJEM ŠKOLSTVU		5.590.350,00	2.297.024,55	41,09%
Program	PLAN RAZVOJNIH PROGRAMA		5.269.350,00	2.203.979,25	41,83%
Podprogram	KAPITALNO ULAGANJE U OSNOVNO ŠKOLSTVO		5.269.350,00	2.203.979,25	41,83%
	KAPITALNA ULAGANJA		5.269.350,00	2.203.979,25	41,83%
36321	Kapitalne pomoći središnjem, županijskim, gradskim i općinskim proračunima <i>O.Š.Bartol Kašić (športska dvorana)</i>	09120	4.000.000,00	1.191.436,49	29,79%
42123	Zgrade znanstvenih i obrazovnih institucija (fakulteti, škole, vrtići i slično) <i>OŠ I.Mažuranić - projektno teh.dok. i ishodenje građ. dozvole za novu školu</i>	09120	155.000,00	151.524,00	97,76%
42123	Zgrade znanstvenih i obrazovnih institucija (fakulteti, škole, vrtići i slično) <i>O.Š. Bartol Kašić (športska dvorana - priključci)</i>	09120	82.350,00	82.350,00	100,00%

BROJ KONTA	VRSTA IZDATKA	FUNKCIJA	PLANIRANO	OSTVARENO	INDEX (ostv/plan)
42123	Zgrade znanstvenih i obrazovnih institucija (fakulteti, škole, vrtići i slično) <i>o.Š. J.G.Kovačić (športska dvorana - komunalni priključci, ličenje fasade i dr.)</i>	09120	354.000,00	211.580,37	59,77%
45111	Dodatna ulaganja na građevinskim objektima <i>O.Š. N. Tesle - projektno tehnička dokumentacija za gradnju</i>	09120	220.000,00	109.949,09	49,98%
45111	Dodatna ulaganja na građevinskim objektima <i>o.š. n. Tesle - komunalni doprinos za dogradnju škole</i>	09120	426.000,00	425.139,30	99,80%
45111	Dodatna ulaganja na građevinskim objektima <i>O.Š. J.Kozarac (uređenje učionice: ličenje, lakiranje i dr.)</i>	09120	32.000,00	32.000,00	100,00%
Program TEKUĆI PROGRAMI			321.000,00	93.045,30	28,99%
32212	Literatura (publikacije, časopisi, glasila, knjige i ostalo) <i>za osnovne i srednje škole</i>	09200	40.000,00	37.240,00	93,10%
32319	Ostale usluge za komunikaciju i prijevoz	09200	200.000,00	18.136,80	9,07%
32329	Ostale usluge tekućeg i investicijskog održavanja <i>o.š. n. Tesle -ograda ispred škole</i>	09120	9.000,00	8.564,40	95,16%
32391	Grafičke i tiskarske usluge, usluge kopiranja i uvezivanja i slično <i>O.Š. J.Kozarac -MONOGRAFIJA</i>	09120	20.000,00	0,00	0,00%
32999	Ostali nespomenuti rashodi poslovanja <i>osnovne i srednje škole - nagrade, sport.rekviziti i dr.</i>	09120	20.000,00	5.000,00	25,00%
36311	Tekuće pomoći središnjem, županijskim, gradskim i općinskim proračunima <i>Sufinanciranje prijevoza učenika srednjih škola</i>	09200	12.000,00	4.104,10	34,20%
38119	Ostale tekuće donacije <i>Dan maturanata</i>	09200	20.000,00	20.000,00	100,00%
3	VISOKO ŠKOLSTVO		1.044.096,85	1.010.192,24	96,75%
Program PLAN RAZVOJNIH PROGRAMA			100.000,00	99.800,38	99,80%
Podprogram KAPITALNO ULAGANJE U VISOKO ŠKOLSTVO			100.000,00	99.800,38	99,80%
38219	Kapitalne donacije ostalim neprofitnim organizacijama <i>Poljoprivredni fakultet</i>	09400	100.000,00	99.800,38	99,80%
Program TEKUĆI PROGRAMI			944.096,85	910.391,86	96,43%
38119	Ostale tekuće donacije <i>Centar za nizinske šume u sustavu Šumarskog instituta Jasterbarsko</i>	09400	50.000,00	16.385,01	32,77%
38119	Ostale tekuće donacije <i>Elektrotehnički fakultet Osijek</i>	09400	250.000,00	250.000,00	100,00%
38119	Ostale tekuće donacije <i>Poljoprivredni fakultet</i>	09400	80.000,00	80.000,00	100,00%
PROGRAM POMOĆI STUDENTIMA			564.096,85	564.006,85	99,98%

BROJ KONTA	VRSTA IZDATKA	FUNKCIJA	PLANIRANO	OSTVARENO	INDEX (ostv/plan)
37215	Stipendije i školarine <i>Stipendije</i>	09400	564.096,85	564.006,85	99,98%
GLAVA 4	KULTURA		9.289.843,00	8.914.657,94	95,96%
Program	PLAN RAZVOJNIH PROGRAMA		450.000,00	272.493,04	60,55%
Podprogram	KAPITALNO ULAGANJE U KULTURU		40.000,00	0,00	0,00%
42124	Zgrade kulturnih institucija (kazališta, muzeji, galerije, domovi kulture, knjižnice i slično) <i>Održavanje spomenika kulture</i>	08200	40.000,00	0,00	0,00%
Podprogram	KAPITALNO ULAGANJE U OBJEKTE		410.000,00	272.493,04	66,46%
Projekt	ATELJE		360.000,00	272.493,04	75,69%
42124	Zgrade kulturnih institucija (kazališta, muzeji, galerije, domovi kulture, knjižnice i slično)	08200	350.000,00	263.465,04	75,28%
42124	Zgrade kulturnih institucija (kazališta, muzeji, galerije, domovi kulture, knjižnice i slično) <i>OSTALI RASHODI</i>	08200	10.000,00	9.028,00	90,28%
Projekt	CRKVA SV. ILIJE - MERAJA		50.000,00	0,00	0,00%
41261	Ostala nematerijalna imovina	08200	50.000,00	0,00	0,00%
Program	TEKUĆI PROGRAMI		1.559.400,00	1.539.400,00	98,72%
Podprogram	PROGRAM DONACIJE UDRUGAMA KULTURE		1.219.400,00	1.219.400,00	100,00%
38114	Tekuće donacije udrugama građana i političkim strankama	08200	969.400,00	969.400,00	100,00%
	MATICA HRVATSKA OGRANAK VINKOVCI		250.000,00	250.000,00	100,00%
38114	Tekuće donacije udrugama građana i političkim strankama <i>Glazbena scena</i>	08200	49.000,00	49.000,00	100,00%
38114	Tekuće donacije udrugama građana i političkim strankama <i>Nakladnička djelatnost</i>	08200	76.200,00	76.200,00	100,00%
38114	Tekuće donacije udrugama građana i političkim strankama <i>Materijalni troškovi</i>	08200	64.800,00	64.800,00	100,00%
38114	Tekuće donacije udrugama građana i političkim strankama <i>Izložbe</i>	08200	15.000,00	15.000,00	100,00%
38114	Tekuće donacije udrugama građana i političkim strankama <i>Priredbe i tribine</i>	08200	45.000,00	45.000,00	100,00%
Podprogram	OSTALI PROGRAMI U KULTURI		340.000,00	320.000,00	94,12%
32999	Ostali nespomenuti rashodi poslovanja <i>Festival glumca</i>	08200	86.000,00	86.000,00	100,00%

BROJ KONTA	VRSTA IZDATKA	FUNKCIJA	PLANIRANO	OSTVARENO	INDEX (ostv/plan)
32999	Ostali nespomenuti rashodi poslovanja <i>Pokladni karneval</i>	08200	40.000,00	40.000,00	100,00%
32999	Ostali nespomenuti rashodi poslovanja <i>Lutkarsko proljeće</i>	08200	11.000,00	11.000,00	100,00%
38119	Ostale tekuće donacije <i>Dani Ivana i Josipa Kozarca</i>	08200	38.000,00	38.000,00	100,00%
38119	Ostale tekuće donacije <i>BOŽIĆNI SATIRFEST</i>	08200	20.000,00	0,00	0,00%
HAZU			55.000,00	55.000,00	100,00%
38119	Ostale tekuće donacije	08200	55.000,00	55.000,00	100,00%
DJEČJI DOM SV.ANA			40.000,00	40.000,00	100,00%
38119	Ostale tekuće donacije <i>Likovna radionica dječjeg doma Sv. Ana</i>	08200	40.000,00	40.000,00	100,00%
ARHIVSKI SABIRNI CENTAR VINKOVCI			50.000,00	50.000,00	100,00%
38119	Ostale tekuće donacije <i>Investicijsko održavanje</i>	08200	40.000,00	40.000,00	100,00%
38119	Ostale tekuće donacije <i>Programska područja</i>	08200	10.000,00	10.000,00	100,00%
1	MUZEJSKA DJELATNOST		3.142.139,00	3.115.916,71	99,17%
Program	PLAN RAZVOJNIH PROGRAMA		366.850,00	366.329,00	99,86%
Podprogram	KAPITALNO ULAGANJE U MUZEJSKU DJELATNOST		366.850,00	366.329,00	99,86%
Projekt	UREDSKA OPREMA		70.000,00	69.479,00	99,26%
	GRADSKI MUZEJ		70.000,00	69.479,00	99,26%
42219	Ostala uredska oprema	08200	70.000,00	69.479,00	99,26%
Projekt	ULAGANJE U MUZEJSKE EKSPONATE		20.000,00	20.000,00	100,00%
	GRADSKI MUZEJ		20.000,00	20.000,00	100,00%
42441	Ostale nespomenute izložbene vrijednosti	08200	20.000,00	20.000,00	100,00%
Projekt	STALNI ARHEOLOŠKI POSTAV		276.850,00	276.850,00	100,00%

BROJ KONTA	VRSTA IZDATKA	FUNKCIJA	PLANIRANO	OSTVARENO	INDEX (ostv/plan)
GRADSKI MUZEJ			276.850,00	276.850,00	100,00%
42441	Ostale nespomenute izložbene vrijednosti	08200	276.850,00	276.850,00	100,00%
Program TEKUĆI PROGRAMI			2.775.289,00	2.749.587,71	99,07%
Podprogram STRUČNO, ADMINISTRATIVNO I TEHNIČKO OSOBLJE			1.781.073,00	1.769.503,06	99,35%
GRADSKI MUZEJ			1.781.073,00	1.769.503,06	99,35%
31111	Plaće za zaposlene	08200	1.417.762,00	1.408.495,78	99,35%
31213	Darovi	08200	10.200,00	10.200,00	100,00%
31219	Ostali navedeni rashodi za zaposlene	08200	40.000,00	40.000,00	100,00%
31321	Doprinosi za obvezno zdravstveno osiguranje	08200	220.390,00	218.316,85	99,06%
31331	Doprinosi za zapošljavanje	08200	24.175,00	23.944,43	99,05%
32121	Naknade za prijevoz na posao i s posla	08200	68.546,00	68.546,00	100,00%
Podprogram OPĆI POSLOVI			534.000,00	539.868,92	101,10%
GRADSKI MUZEJ			534.000,00	539.868,92	101,10%
32111	Dnevnice za službeni put u zemlji	08200	30.000,00	30.000,00	100,00%
32113	Naknade za smještaj na službenom putu u zemlji	08200	12.000,00	32.000,00	266,67%
32115	Naknade za prijevoz na službenom putu u zemlji	08200	33.000,00	33.000,00	100,00%
32131	Seminari, savjetovanja i simpoziji	08200	5.000,00	5.000,00	100,00%
32211	Uredski materijal	08200	40.000,00	40.000,00	100,00%
32212	Literatura (publikacije, časopisi, glasila, knjige i ostalo)	08200	10.000,00	10.000,00	100,00%
32214	Materijal i sredstva za čišćenje i održavanje	08200	45.000,00	45.000,00	100,00%
32215	Službena, radna i zaštitna odjeća i obuća	08200	5.000,00	5.000,00	100,00%
32219	Ostali materijal za potrebe redovnog poslovanja	08200	20.000,00	20.000,00	100,00%
32231	Električna energija	08200	35.000,00	21.913,97	62,61%
32233	Plin	08200	60.000,00	60.000,00	100,00%
32234	Motorni benzin i dizel gorivo	08200	20.000,00	20.000,00	100,00%
32311	Usluge telefona, telefaksa	08200	56.250,00	55.204,95	98,14%
32313	Poštarina (pisma, tiskanice i sl.)	08200	20.000,00	20.000,00	100,00%
32339	Ostale usluge promidžbe i informiranja	08200	5.000,00	5.000,00	100,00%

BROJ KONTA	VRSTA IZDATKA	FUNKCIJA	PLANIRANO	OSTVARENO	INDEX (ostv/plan)
32341	Opskrba vodom	08200	4.500,00	4.500,00	100,00%
32342	Iznošenje i odvoz smeća	08200	5.000,00	5.000,00	100,00%
32343	Deratizacija i dezinfekcija	08200	1.000,00	1.000,00	100,00%
32349	Ostale komunalne usluge	08200	3.000,00	3.000,00	100,00%
32389	Ostale računalne usluge	08200	17.250,00	17.250,00	100,00%
32399	Ostale nespomenute usluge	08200	17.000,00	17.000,00	100,00%
32921	Premije osiguranja prijevoznih sredstava	08200	10.000,00	10.000,00	100,00%
32922	Premije osiguranja ostale imovine	08200	25.000,00	25.000,00	100,00%
32931	Reprezentacija	08200	20.000,00	20.000,00	100,00%
34311	Usluge banaka	08200	5.000,00	5.000,00	100,00%
37215	Stipendije i školarine	08200	30.000,00	30.000,00	100,00%
Podprogram TEKUĆE I INVESTICIJSKO ODRŽAVANJE			100.000,00	100.000,00	100,00%
GRADSKI MUZEJ			100.000,00	100.000,00	100,00%
32321	Usluge tekućeg i investicijskog održavanja građevinskih objekata	08200	100.000,00	100.000,00	100,00%
Podprogram MUZEJSKE AKTIVNOSTI			360.216,00	340.215,73	94,45%
Projekt LIKOVNE IZLOŽBE			120.000,00	100.000,00	83,33%
GRADSKI MUZEJ			120.000,00	100.000,00	83,33%
32113	Naknade za smještaj na službenom putu u zemlji	08200	20.000,00	0,00	0,00%
32391	Grafičke i tiskarske usluge, usluge kopiranja i uvezivanja i slično	08200	53.000,00	53.000,00	100,00%
32392	Film i izrada fotografija	08200	17.000,00	17.000,00	100,00%
32399	Ostale nespomenute usluge	08200	20.000,00	20.000,00	100,00%
32931	Reprezentacija	08200	10.000,00	10.000,00	100,00%
Projekt KONZERVACIJA I RESTAURACIJA METALNIH PREDMETA I DRUGOG			32.720,00	32.720,00	100,00%
GRADSKI MUZEJ			32.720,00	32.720,00	100,00%
32399	Ostale nespomenute usluge	08200	32.720,00	32.720,00	100,00%
Projekt TISKANJE KATALOGA I KNJIGA			10.000,00	10.000,00	100,00%
GRADSKI MUZEJ			10.000,00	10.000,00	100,00%

BROJ KONTA	VRSTA IZDATKA	FUNKCIJA	PLANIRANO	OSTVARENO	INDEX (ostv/plan)
32391	Grafičke i tiskarske usluge, usluge kopiranja i uvezivanja i slično	08200	10.000,00	10.000,00	100,00%
Projekt	SUSTAV ARHEOLOŠKOG I ETNOLOŠKOG ISTRAŽIVANJA		122.189,00	122.188,73	100,00%
	GRADSKI MUZEJ		122.189,00	122.188,73	100,00%
32122	Naknade za rad na terenu	08200	24.615,00	24.615,00	100,00%
32391	Grafičke i tiskarske usluge, usluge kopiranja i uvezivanja i slično	08200	30.000,00	29.999,73	100,00%
32399	Ostale nespomenute usluge	08200	57.574,00	57.574,00	100,00%
32999	Ostali nespomenuti rashodi poslovanja	08200	10.000,00	10.000,00	100,00%
Projekt	CIBALITANSKA NOĆ		24.000,00	24.000,00	100,00%
	GRADSKI MUZEJ		24.000,00	24.000,00	100,00%
32334	Promidžbeni materijali	08200	7.000,00	7.000,00	100,00%
32359	Ostale najamnine i zakupnine	08200	12.000,00	12.000,00	100,00%
32931	Reprezentacija	08200	5.000,00	5.000,00	100,00%
Projekt	MONOGRAFIJA SOPOTA		30.512,00	30.512,00	100,00%
	GRADSKI MUZEJ		30.512,00	30.512,00	100,00%
32391	Grafičke i tiskarske usluge, usluge kopiranja i uvezivanja i slično	08200	20.000,00	20.000,00	100,00%
32399	Ostale nespomenute usluge	08200	10.512,00	10.512,00	100,00%
Projekt	IZLOŽBA U POVODU MEĐUNARODNOG DANA MUZEJA		15.000,00	15.000,00	100,00%
	GRADSKI MUZEJ		15.000,00	15.000,00	100,00%
32999	Ostali nespomenuti rashodi poslovanja	08200	15.000,00	15.000,00	100,00%
Projekt	IZLOŽBA "GLAVICE, KONJSKO, TUGARE-STAROHRVATSKA GROBLJA"		5.795,00	5.795,00	100,00%
	GRADSKI MUZEJ		5.795,00	5.795,00	100,00%
32399	Ostale nespomenute usluge	08200	5.795,00	5.795,00	100,00%
2	KNJIŽNIČARSKA DJELATNOST		2.604.996,00	2.545.008,19	97,70%
Program	PLAN RAZVOJNIH PROGRAMA		250.000,00	196.033,45	78,41%

BROJ KONTA	VRSTA IZDATKA	FUNKCIJA	PLANIRANO	OSTVARENO	INDEX (ostv/plan)
Podprogram	KAPITALNO ULAGANJE U KNJIŽNJIČARSKU DJELATNOST		250.000,00	196.033,45	78,41%
Projekt	KAPITALNO ULAGANJE U OPREMU		250.000,00	196.033,45	78,41%
	GRADSKA KNJIŽNICA I ČITAONICA		250.000,00	196.033,45	78,41%
42211	Računala i računalna oprema	08200	20.000,00	20.000,00	100,00%
42219	Ostala uredska oprema	08200	30.000,00	30.000,00	100,00%
42311	Osobni automobili	08200	40.000,00	24.033,45	60,08%
42411	Knjige u knjižnicama	08200	160.000,00	122.000,00	76,25%
Program	TEKUĆI PROGRAMI		2.354.996,00	2.348.974,74	99,74%
Podprogram	STRUČNO, ADMINISTRATIVNO I TEHNIČKO OSOBLJE		1.879.896,00	1.879.896,00	100,00%
	GRADSKA KNJIŽNICA I ČITAONICA		1.879.896,00	1.879.896,00	100,00%
31111	Plaće za zaposlene	08200	1.530.000,00	1.530.000,00	100,00%
31112	Plaće za vježbenike	08200	13.000,00	13.000,00	100,00%
31219	Ostali navedeni rashodi za zaposlene	08200	71.500,00	71.500,00	100,00%
31321	Doprinosi za obvezno zdravstveno osiguranje	08200	239.165,00	239.165,00	100,00%
31331	Doprinosi za zapošljavanje	08200	26.231,00	26.231,00	100,00%
Podprogram	OPĆI POSLOVI		465.100,00	459.078,74	98,71%
	GRADSKA KNJIŽNICA I ČITAONICA		465.100,00	459.078,74	98,71%
32111	Dnevnice za službeni put u zemlji	08200	10.000,00	10.000,00	100,00%
32113	Naknade za smještaj na službenom putu u zemlji	08200	5.000,00	5.000,00	100,00%
32115	Naknade za prijevoz na službenom putu u zemlji	08200	15.000,00	15.000,00	100,00%
32121	Naknade za prijevoz na posao i s posla	08200	52.000,00	52.000,00	100,00%
32131	Seminari, savjetovanja i simpoziji	08200	15.000,00	11.536,00	76,91%
32211	Uredski materijal	08200	34.000,00	34.000,00	100,00%
32212	Literatura (publikacije, časopisi, glasila, knjige i ostalo)	08200	15.000,00	15.000,00	100,00%
32214	Materijal i sredstva za čišćenje i održavanje	08200	18.000,00	18.000,00	100,00%
32231	Električna energija	08200	22.000,00	22.000,00	100,00%
32233	Plin	08200	26.000,00	26.000,00	100,00%

BROJ KONTA	VRSTA IZDATKA	FUNKCIJA	PLANIRANO	OSTVARENO	INDEX (ostv/plan)
32234	Motorni benzin i dizel gorivo	08200	60.000,00	60.000,00	100,00%
32311	Usluge telefona, telefaksa	08200	23.000,00	23.000,00	100,00%
32312	Usluge interneta	08200	40.000,00	40.000,00	100,00%
32313	Poštarina (pisma, tiskanice i sl.)	08200	10.000,00	10.000,00	100,00%
32341	Opskrba vodom	08200	15.000,00	12.753,46	85,02%
32342	Iznošenje i odvoz smeća	08200	4.000,00	3.689,28	92,23%
32344	Dimnjačarske i ekološke usluge	08200	1.000,00	1.000,00	100,00%
32345	Usluge čišćenja, pranja i slično	08200	8.000,00	8.000,00	100,00%
32389	Ostale računalne usluge	08200	26.000,00	26.000,00	100,00%
32391	Grafičke i tiskarske usluge, usluge kopiranja i uvezivanja i slično	08200	10.000,00	10.000,00	100,00%
32392	Film i izrada fotografija	08200	2.000,00	2.000,00	100,00%
32393	Uređenje prostora	08200	3.000,00	3.000,00	100,00%
32921	Premije osiguranja prijevoznih sredstava	08200	20.000,00	20.000,00	100,00%
32922	Premije osiguranja ostale imovine	08200	10.000,00	10.000,00	100,00%
32923	Premije osiguranja zaposlenih	08200	8.000,00	8.000,00	100,00%
32999	Ostali nespomenuti rashodi poslovanja	08200	13.100,00	13.100,00	100,00%
Podprogram TEKUĆE I INVESTICIJSKO ODRŽAVANJE			10.000,00	10.000,00	100,00%
GRADSKA KNJIŽNICA I ČITAONICA			10.000,00	10.000,00	100,00%
32323	Usluge tekućeg i investicijskog održavanja prijevoznih sredstava	08200	10.000,00	10.000,00	100,00%
3	KAZALIŠNA DJELATNOST		1.533.308,00	1.441.840,00	94,03%
Program	PLAN RAZVOJNIH PROGRAMA		725.000,00	633.540,00	87,38%
Podprogram	KAPITALNO ULAGANJE U KAZALIŠNU DJELATNOST		725.000,00	633.540,00	87,38%
Projekt	ULAGANJE U PROGRAME		550.000,00	550.000,00	100,00%
	GRADSKO KAZALIŠTE "JOZA IVAKIĆ" VINKOVCI		550.000,00	550.000,00	100,00%
42631	Filmovi, kazališne i glazbene predstave	08200	550.000,00	550.000,00	100,00%
Projekt	ULAGANJE U IMOVINU		175.000,00	83.540,00	47,74%
	GRADSKO KAZALIŠTE "JOZA IVAKIĆ" VINKOVCI		175.000,00	83.540,00	47,74%
42127	Tvorničke hale, skladišta, silosi, garaže i slično	08200	100.000,00	8.540,00	8,54%

BROJ KONTA	VRSTA IZDATKA	FUNKCIJA	PLANIRANO	OSTVARENO	INDEX (ostv/plan)
42129	Ostali poslovni građevinski objekti	08200	75.000,00	75.000,00	100,00%
Program TEKUĆI PROGRAMI			808.308,00	808.300,00	100,00%
Podprogram STRUČNO, ADMINISTRATIVNO I TEHNIČKO OSOBLJE			583.108,00	583.100,00	100,00%
GRADSKO KAZALIŠTE "JOZA IVAKIĆ" VINKOVCI			583.108,00	583.100,00	100,00%
31111	Plaće za zaposlene	08200	497.508,00	497.500,00	100,00%
31321	Doprinosi za obvezno zdravstveno osiguranje	08200	77.140,00	77.140,00	100,00%
31331	Doprinosi za zapošljavanje	08200	8.460,00	8.460,00	100,00%
Podprogram OPĆI POSLOVI			175.200,00	175.200,00	100,00%
GRADSKO KAZALIŠTE "JOZA IVAKIĆ" VINKOVCI			175.200,00	175.200,00	100,00%
32121	Naknade za prijevoz na posao i s posla	08200	15.200,00	15.200,00	100,00%
32211	Uredski materijal	08200	5.000,00	5.000,00	100,00%
32212	Literatura (publikacije, časopisi, glasila, knjige i ostalo)	08200	2.000,00	2.000,00	100,00%
32214	Materijal i sredstva za čišćenje i održavanje	08200	5.000,00	5.000,00	100,00%
32231	Električna energija	08200	29.000,00	29.000,00	100,00%
32233	Plin	08200	24.000,00	24.000,00	100,00%
32251	Sitni inventar	08200	6.000,00	6.000,00	100,00%
32311	Usluge telefona, telefaksa	08200	24.500,00	24.500,00	100,00%
32313	Poštarina (pisma, tiskanice i sl.)	08200	6.000,00	6.000,00	100,00%
32332	Tisak	08200	1.000,00	1.000,00	100,00%
32341	Opskrba vodom	08200	3.000,00	3.000,00	100,00%
32379	Ostale intelektualne usluge	08200	30.000,00	30.000,00	100,00%
32399	Ostale nespomenute usluge	08200	5.000,00	5.000,00	100,00%
32922	Premije osiguranja ostale imovine	08200	6.000,00	6.000,00	100,00%
32931	Reprezentacija	08200	10.000,00	10.000,00	100,00%
32999	Ostali nespomenuti rashodi poslovanja	08200	3.500,00	3.500,00	100,00%
Podprogram TEKUĆE I INVESTICIJSKO ODRŽAVANJE			50.000,00	50.000,00	100,00%
GRADSKO KAZALIŠTE "JOZA IVAKIĆ" VINKOVCI			50.000,00	50.000,00	100,00%
32241	Materijal i dijelovi za tekuće i investicijsko održavanje građevinskih objekata	08200	11.000,00	11.000,00	100,00%

BROJ KONTA	VRSTA IZDATKA	FUNKCIJA	PLANIRANO	OSTVARENO	INDEX (ostv/plan)
32242	Materijal i dijelovi za tekuće i investicijsko održavanje postrojenja i opreme	08200	2.000,00	2.000,00	100,00%
32243	Materijal i dijelovi za tekuće i investicijsko održavanje transportnih sredstava	08200	5.000,00	5.000,00	100,00%
32321	Usluge tekućeg i investicijskog održavanja građevinskih objekata	08200	24.000,00	24.000,00	100,00%
32322	Usluge tekućeg i investicijskog održavanja postrojenja i opreme	08200	6.000,00	6.000,00	100,00%
32323	Usluge tekućeg i investicijskog održavanja prijevoznih sredstava	08200	2.000,00	2.000,00	100,00%
GLAVA 5	ŠPORT		24.806.760,00	12.193.403,92	49,15%
Program	PLAN RAZVOJNIH PROGRAMA		20.169.500,00	7.564.731,61	37,51%
38221	Kapitalne donacije za gradnju i obnovu građevinskih objekata <i>Sufinanciranje terena za mali nogomet</i>	08100	85.000,00	0,00	0,00%
Podprogram	KAPITALNO ULAGANJE U ŠPORTSKO REKREACIJSKU KULTURU		20.084.500,00	7.564.731,61	37,66%
38215	Kapitalne donacije sportskim društvima <i>donacija za rasvijetu stadiona Mladost</i>	08100	2.000.000,00	2.000.000,00	100,00%
42127	Tvorničke hale, skladišta, silosi, garaže i slično <i>atletska staza na stadionu Mladost</i>	08100	1.800.000,00	1.795.283,31	99,74%
Projekt	DVORANSKO PLIVALIŠTE LENIJE (BAZEN)		15.305.000,00	2.938.760,09	19,20%
41261	Ostala nematerijalna imovina <i>Projektna dokumentacija</i>	08100	360.000,00	345.565,00	95,99%
41261	Ostala nematerijalna imovina <i>Nadzor</i>	08100	120.000,00	6.778,44	5,65%
42145	Sportski i rekreacijski tereni	08100	13.000.000,00	762.810,31	5,87%
42145	Sportski i rekreacijski tereni <i>Ostali rashodi (struja, komunalni doprinos i dr.)</i>	08100	1.825.000,00	1.823.606,34	99,92%
Projekt	SANACIJA PODRUČJA OKO " BANJE"		580.000,00	551.592,60	95,10%
32329	Ostale usluge tekućeg i investicijskog održavanja	08100	10.000,00	7.905,60	79,06%
36312	Tekuće pomoći izvanproračunskim fondovima <i>Hrvatske vode</i>	08100	474.000,00	474.000,00	100,00%
42261	Sportska oprema	08100	70.000,00	69.687,00	99,55%
42273	Oprema	08100	26.000,00	0,00	0,00%
Projekt	ZRAČNA LUKA SOPOT		232.500,00	222.202,51	95,57%
38115	Tekuće donacije sportskim društvima <i>ZK Vrabac-financiranje rashoda zaposlenih</i>	08100	170.000,00	164.063,52	96,51%
38215	Kapitalne donacije sportskim društvima <i>ZK Vrabac</i>	08100	40.000,00	40.000,00	100,00%
42145	Sportski i rekreacijski tereni	08100	22.500,00	18.138,99	80,62%

BROJ KONTA	VRSTA IZDATKA	FUNKCIJA	PLANIRANO	OSTVARENO	INDEX (ostv/plan)
Projekt	REKONSTRUKCIJA BAZENA "BARUTANA"		167.000,00	56.893,10	34,07%
45111	Dodatna ulaganja na građevinskim objektima <i>Projektna dokumentacija</i>	08100	110.000,00	0,00	0,00%
45111	Dodatna ulaganja na građevinskim objektima	08100	57.000,00	56.893,10	99,81%
Program	TEKUĆI PROGRAMI		4.637.260,00	4.628.672,31	99,81%
Podprogram	PROGRAM DONACIJE UDRUGAMA ŠPORTA		4.637.260,00	4.628.672,31	99,81%
38115	Tekuće donacije sportskim društvima <i>Međunarodni teniski turnir - "FUTURES" - TK Vinkovci</i>	08100	150.000,00	150.000,00	100,00%
38115	Tekuće donacije sportskim društvima	08100	4.387.260,00	4.379.790,84	99,83%
38115	Tekuće donacije sportskim društvima <i>Športske igre mladih</i>	08100	50.000,00	50.000,00	100,00%
38115	Tekuće donacije sportskim društvima <i>Zajednički programi s HOO</i>	08100	50.000,00	48.881,47	97,76%
GLAVA 6	SOCIJALNA SKRB		3.863.000,00	3.448.046,29	89,26%
Program	PLAN RAZVOJNIH PROGRAMA		30.000,00	29.613,60	98,71%
41261	Ostala nematerijalna imovina <i>Centar za socijalnu skrb - komunalni priključci</i>	10700	30.000,00	29.613,60	98,71%
Program	TEKUĆI PROGRAMI		3.833.000,00	3.418.432,69	89,18%
	OPĆI POSLOVI GRADSKJE UPRAVE VINKOVCI		1.013.000,00	992.934,93	98,02%
36311	Tekuće pomoći središnjem, županijskim, gradskim i općinskim proračunima <i>Program medijske borbe protiv ovisnosti o drogama</i>	07400	10.000,00	10.000,00	100,00%
36311	Tekuće pomoći središnjem, županijskim, gradskim i općinskim proračunima <i>Opća bolnica Vinkovci</i>	07400	370.000,00	370.000,00	100,00%
37213	Pomoć invalidima i hendikepiranim osobama	10700	16.500,00	16.434,93	99,61%
38114	Tekuće donacije udrugama građana i političkim strankama <i>Hrvatski crveni križ - gradsko društvo Vinkovci (redovna djelatnost)</i>	10700	258.000,00	258.000,00	100,00%
38114	Tekuće donacije udrugama građana i političkim strankama <i>Hrvatski crveni križ - gradsko društvo Vinkovci (služba traženja)</i>	10700	88.500,00	88.500,00	100,00%
38114	Tekuće donacije udrugama građana i političkim strankama	10700	20.000,00	0,00	0,00%
38214	Kapitalne donacije udrugama građana i političkim strankama <i>CRVENI KRIŽ - podrška projektu zajedničke izgradnje dječjih igrališta</i>	10700	250.000,00	250.000,00	100,00%
Podprogram	SOCIJALNI PROGRAM		2.820.000,00	2.425.497,76	86,01%

BROJ KONTA	VRSTA IZDATKA	FUNKCIJA	PLANIRANO	OSTVARENO	INDEX (ostv/plan)
32372	Ugovori o djelu <i>Program predavanja za edukaciju porodilja</i>	10700	26.000,00	11.880,75	45,70%
36311	Tekuće pomoći središnjem, županijskim, gradskim i općinskim proračunima <i>Savjetovalište za obitelji i djecu</i>	10700	40.000,00	14.412,14	36,03%
38117	Tekuće donacije građanima i kućanstvima <i>Program rehabilitacije i resocijalizacije invalida u društvo</i>	10700	120.000,00	120.000,00	100,00%
38117	Tekuće donacije građanima i kućanstvima <i>Sufinanciranje djece s teškoćama u razvoju</i>	10700	12.000,00	0,00	0,00%
38117	Tekuće donacije građanima i kućanstvima <i>Subvencioniranje pohađanja male škole</i>	10700	30.000,00	26.200,00	87,33%
38117	Tekuće donacije građanima i kućanstvima <i>Program socijalizacije mladih i integracije u društvo</i>	10700	12.000,00	12.000,00	100,00%
38117	Tekuće donacije građanima i kućanstvima <i>Program edukacije, rehabilitacije i resocijalizacije s uključivanjem u civilnu lokalnu zaštitu - za odrasle osobe sa posttraumatskim stresnim poremećajem</i>	10700	50.000,00	50.000,00	100,00%
38117	Tekuće donacije građanima i kućanstvima <i>Potpore ustanovama i udrugama socijalne i zdravstvene skrbi</i>	10700	545.000,00	430.000,00	78,90%
38117	Tekuće donacije građanima i kućanstvima <i>Poticaj za zapošljavanje</i>	10700	135.000,00	134.052,90	99,30%
38117	Tekuće donacije građanima i kućanstvima <i>Pomoć za podmirenje troškova stanovanja samaca ili obitelji</i>	10700	800.000,00	622.969,00	77,87%
38117	Tekuće donacije građanima i kućanstvima <i>Olakšice za plaćanja programa dječjih vrtića</i>	10700	400.000,00	400.000,00	100,00%
38117	Tekuće donacije građanima i kućanstvima <i>Naknade za novorođenu djecu</i>	10700	400.000,00	360.000,00	90,00%
38117	Tekuće donacije građanima i kućanstvima <i>Jednokratna pomoć</i>	10700	230.000,00	223.982,97	97,38%
38117	Tekuće donacije građanima i kućanstvima <i>Božićni prigodni pokloni socijalno ugroženim obiteljima</i>	10700	20.000,00	20.000,00	100,00%
GLAVA 7	OSTALI PRORAČUNSKI KORISNICI		150.000,00	185.000,00	123,33%
Program	PLAN RAZVOJNIH PROGRAMA		100.000,00	175.000,00	175,00%
Podprogram	KAPITALNO ULAGANJE U OBJEKTE, OPREMU, ZEMLJIŠTA		100.000,00	175.000,00	175,00%
38212	Kapitalne donacije vjerskim zajednicama	08400	100.000,00	175.000,00	175,00%
Program	TEKUĆI PROGRAMI		50.000,00	10.000,00	20,00%
38112	Tekuće donacije vjerskim zajednicama <i>Donacije crkvama</i>	08400	50.000,00	10.000,00	20,00%

VINKOVCI**RAZDJEL 04****PLANIRANO / OSTVARENO USPOREDBA****UPRAVNI ODJEL KOMUNALNOG GOSPODARSTVA I
UREĐENJA GRADA**

Od 01.01.2008 do 31.12.2008

SVEUKUPNO RAZDJEL			50.074.613,43	48.337.360,75	96,53%
BROJ KONTA	VRSTA IZDATKA	FUNKCIJA	PLANIRANO	OSTVARENO	INDEX (ostv/plan)
GLAVA 1	UPRAVNI ODJEL KOMUNALNOG GOSPODARSTVA I UREĐENJA GRADA		1.907.645,43	1.577.768,77	82,71%
Program	TEKUĆI PROGRAMI		1.907.645,43	1.577.768,77	82,71%
	STRUČNO, ADMINISTRATIVNO TEHNIČKO OSOBLJE GRADSKE UPRAVE VINKOVCI		1.907.645,43	1.577.768,77	82,71%
31111	Plaće za zaposlene	06210	1.536.945,07	1.281.965,07	83,41%
31131	Plaće za prekovremeni rad	06210	10.000,00	5.789,88	57,90%
31213	Darovi	06210	3.600,00	3.600,00	100,00%
31215	Naknade za bolest, invalidnost i smrtni slučaj	06210	10.000,00	2.500,00	25,00%
31219	Ostali navedeni rashodi za zaposlene	06210	36.000,00	27.500,00	76,39%
31321	Doprinosi za obvezno zdravstveno osiguranje	06210	232.064,26	193.163,24	83,24%
31321	Doprinosi za obvezno zdravstveno osiguranje <i>Posebni doprinos za osiguranje od nesreće na poslu</i>	06210	7.735,48	6.438,76	83,24%
31331	Doprinosi za zapošljavanje	06210	26.300,62	21.891,82	83,24%
32121	Naknade za prijevoz na posao i s posla	06210	45.000,00	34.920,00	77,60%
GLAVA 2	KOMUNALNO GOSPODARSTVO		47.068.968,00	46.009.406,59	97,75%
Program	PLAN RAZVOJNIH PROGRAMA		22.004.928,00	21.165.510,99	96,19%
Podprogram	NERAZVRSTANE CESTE, NOGOSTUPI, BICIKLISTIČKE STAZE I PARKIRALIŠTA		11.142.000,00	10.423.334,85	93,55%
41112	Građevinsko zemljište	045112	110.000,00	0,00	0,00%
41261	Ostala nematerijalna imovina <i>Projektna dokumentacija</i>	045112	200.000,00	26.000,00	13,00%

BROJ KONTA	VRSTA IZDATKA	FUNKCIJA	PLANIRANO	OSTVARENO	INDEX (ostv/plan)
41261	Ostala nematerijalna imovina <i>Nadzor</i>	045112	100.000,00	44.770,00	44,77%
41261	Ostala nematerijalna imovina <i>vodni doprinos za izgradnju cesta</i>	045112	60.000,00	3.192,00	5,32%
42131	Ceste <i>Izgradnja cesta, nogostupa, biciklističkih staza i parkirališta</i>	045112	3.950.000,00	3.673.086,33	92,99%
Projekt	PJEŠAČKA ZONA		6.722.000,00	6.676.286,52	99,32%
41261	Ostala nematerijalna imovina	045112	120.000,00	103.650,23	86,38%
41261	Ostala nematerijalna imovina <i>Nadzor</i>	045112	72.000,00	52.295,30	72,63%
42131	Ceste <i>Nogostupi</i>	045112	6.530.000,00	6.520.340,99	99,85%
Podprogram	JAVNA RASVIJETA		1.220.000,00	1.187.450,77	97,33%
38221	Kapitalne donacije za gradnju i obnovu građevinskih objekata	06410	100.000,00	100.000,00	100,00%
41261	Ostala nematerijalna imovina <i>Nadzor</i>	06410	60.000,00	31.960,00	53,27%
41261	Ostala nematerijalna imovina <i>Projektna dokumentacija</i>	06410	110.000,00	108.207,88	98,37%
42144	Energetski i komunikacijski vodovi	06410	950.000,00	947.282,89	99,71%
Podprogram	ODVODNJA I PROČIŠĆAVANJE OTPADNIH VODA		5.242.193,00	5.242.192,01	100,00%
38612	Kapitalne pomoći trgovačkim društvima u javnom sektoru	05211	4.452.193,00	4.452.192,01	100,00%
38612	Kapitalne pomoći trgovačkim društvima u javnom sektoru <i>Izgradnja Sustava odvodnje Vinkovci - Istočni kolektor</i>	05211	790.000,00	790.000,00	100,00%
Podprogram	OPSKRBA PITKOM VODOM		3.520.735,00	3.520.732,25	100,00%
38612	Kapitalne pomoći trgovačkim društvima u javnom sektoru	06310	3.520.735,00	3.520.732,25	100,00%
Podprogram	IZGRADNJA GROBLJA		880.000,00	791.801,11	89,98%
38612	Kapitalne pomoći trgovačkim društvima u javnom sektoru	06100	330.000,00	329.991,40	100,00%
41119	Ostala zemljišta	06100	550.000,00	461.809,71	83,97%
Program	TEKUĆI PROGRAMI		25.064.040,00	24.843.895,60	99,12%
Podprogram	PROGRAM ODRŽAVANJA JAVNE RASVIJETE		2.830.000,00	2.827.576,19	99,91%
32231	Električna energija <i>Rashodi za javnu rasvjetu</i>	06410	2.055.000,00	2.053.480,50	99,93%
32329	Ostale usluge tekućeg i investicijskog održavanja <i>Održavanje opreme javne rasvjete</i>	06410	775.000,00	774.095,69	99,88%

BROJ KONTA	VRSTA IZDATKA	FUNKCIJA	PLANIRANO	OSTVARENO	INDEX (ostv/plan)
Podprogram PROGRAM ODRŽAVANJA NERAZVRSTANIH CESTA I ODVODNJA ATMOSFERSKIH VODA			10.836.190,00	10.666.119,34	98,43%
32321	Usluge tekućeg i investicijskog održavanja građevinskih objekata <i>Održavanje podvožnjaka</i>	04510	170.000,00	155.088,24	91,23%
32321	Usluge tekućeg i investicijskog održavanja građevinskih objekata <i>Održavanje semafora</i>	04510	190.000,00	181.029,68	95,28%
32321	Usluge tekućeg i investicijskog održavanja građevinskih objekata <i>Tekuće održavanje cesta</i>	04510	10.256.190,00	10.150.021,22	98,96%
32349	Ostale komunalne usluge <i>Održavanje slivne mreže</i>	04510	220.000,00	179.980,20	81,81%
Podprogram PROGRAM ODRŽAVANJA JAVNIH ZELENIH POVRŠINA			5.313.350,00	5.292.690,97	99,61%
32349	Ostale komunalne usluge <i>Održavanje javnih zelenih površina i parkova</i>	06100	5.293.350,00	5.292.690,97	99,99%
Projekt DJEČJA IGRALIŠTA			20.000,00	0,00	0,00%
32321	Usluge tekućeg i investicijskog održavanja građevinskih objekata	06100	20.000,00	0,00	0,00%
Podprogram PROGRAM ODRŽAVANJA ČISTOĆE JAVNIH ZELENIH POVRŠINA			2.300.000,00	2.299.773,25	99,99%
32349	Ostale komunalne usluge <i>Održavanje čistoće javnih površina</i>	06100	2.300.000,00	2.299.773,25	99,99%
Podprogram PROGRAM SERVISIRANJA DUGA			3.260.000,00	3.246.775,88	99,59%
34221	Kamate za primljene zajmove od banaka i ostalih finansijskih institucija u javnom sektoru <i>HBOR</i>	01701	1.060.000,00	1.054.718,04	99,50%
54212	Otplata glavnice primljenih zajmova od tuzemnih banaka i ostalih finansijskih institucija u javnom sektoru - dugoročni <i>HBOR</i>		2.200.000,00	2.192.057,84	99,64%
Podprogram PROGRAM ZAŠTITE OKOLIŠA			524.500,00	510.959,97	97,42%
32319	Ostale usluge za komunikaciju i prijevoz <i>Troškovi uklanjanja napuštenih vozila</i>	05101	5.000,00	2.952,40	59,05%
32329	Ostale usluge tekućeg i investicijskog održavanja <i>Uređenje Bosuta i obale</i>	05101	84.000,00	83.997,00	100,00%
32329	Ostale usluge tekućeg i investicijskog održavanja <i>Odvoz s "divljih" odlagališta</i>	05101	86.000,00	85.143,80	99,00%
32349	Ostale komunalne usluge <i>Hvatanje i zbrinjavanje životinja bez nadzora</i>	05101	290.000,00	289.493,80	99,83%

BROJ KONTA	VRSTA IZDATKA	FUNKCIJA	PLANIRANO	OSTVARENO	INDEX (ostv/plan)
32369	Ostale zdravstvene i veterinarske usluge <i>Izdaci za ispitivanje vode</i>	05101	5.000,00	0,00	0,00%
32372	Ugovori o djelu	05101	29.000,00	28.551,79	98,45%
32392	Film i izrada fotografija	05101	5.000,00	452,38	9,05%
42239	Ostala oprema za održavanje i zaštitu <i>plutajuće brane</i>	05101	20.500,00	20.368,80	99,36%
GLAVA 3	UREĐENJE GRADA		968.000,00	636.552,80	65,76%
Program	PLAN RAZVOJNIH PROGRAMA		891.000,00	629.202,80	70,62%
Podprogram	KAPITALNO ULAGANJE U OBJEKTE		641.000,00	628.605,00	98,07%
Projekt	HRVATSKI DOM		641.000,00	628.605,00	98,07%
41261	Ostala nematerijalna imovina <i>Projektna dokumentacija</i>	08200	640.000,00	627.995,00	98,12%
42124	Zgrade kulturnih institucija (kazališta, muzeji, galerije, domovi kulture, knjižnice i slično) <i>OSTALI RASHODI (komunalni doprinos i dr.)</i>	08200	1.000,00	610,00	61,00%
Podprogram	PROGRAM IZRADE DOKUMENTACIJE		250.000,00	597,80	0,24%
41261	Ostala nematerijalna imovina <i>Tehničko planska dokumentacija i stručne studije</i>	06100	250.000,00	597,80	0,24%
Program	TEKUĆI PROGRAMI		77.000,00	7.350,00	9,55%
32375	Geodetsko-katastarske usluge	06100	50.000,00	7.350,00	14,70%
32999	Ostali nespomenuti rashodi poslovanja <i>Sufinanciranje izrade digitalnih topografskih karata Vukovarsko-srijemske županije</i>	06100	27.000,00	0,00	0,00%
GLAVA 5	OSTALI PRORAČUNSKI KORISNICI		130.000,00	113.632,59	87,41%
Program	PLAN RAZVOJNIH PROGRAMA		130.000,00	113.632,59	87,41%
Podprogram	KAPITALNO ULAGANJE U OBJEKTE, OPREMU, ZEMLJIŠTA		130.000,00	113.632,59	87,41%
38229	Ostale kapitalne donacije građanima i kućanstvima	10100	130.000,00	113.632,59	87,41%

VINKOVCI**RAZDJEL 05****PLANIRANO / OSTVARENO USPOREDBA****UPRAVNI ODJEL FINANCIJA**

Od 01.01.2008 do 31.12.2008

SVEUKUPNO RAZDJEL	5.470.209,91	5.320.605,32	97,27%
--------------------------	---------------------	---------------------	---------------

BROJ KONTA	VRSTA IZDATKA	FUNKCIJA	PLANIRANO	OSTVARENO	INDEX (ostv/plan)
GLAVA 1	UPRAVNI ODJEL FINANCIJA		5.470.209,91	5.320.605,32	97,27%
Program	PLAN RAZVOJNIH PROGRAMA		1.910.000,00	1.908.249,78	99,91%
Podprogram	KAPITALNA ULAGANJA U PROSTORE I OPREMU GRADSKE UPRAVE		1.910.000,00	1.908.249,78	99,91%
	OPĆI POSLOVI GRADSKE UPRAVE VINKOVCI		1.910.000,00	1.908.249,78	99,91%
51512	Dani zajmovi tuzemnim bankama i ostalim financijskim institucijama izvan javnog sektora - dugoročni		1.910.000,00	1.908.249,78	99,91%
Program	TEKUĆI PROGRAMI		3.560.209,91	3.412.355,54	95,85%
	STRUČNO, ADMINISTRATIVNO TEHNIČKO OSOBLJE GRADSKE UPRAVE VINKOVCI		1.028.209,91	918.660,07	89,35%
31111	Plaće za zaposlene	01121	834.414,60	753.361,81	90,29%
31131	Plaće za prekovremeni rad	01121	8.000,00	0,00	0,00%
31213	Darovi	01121	2.400,00	2.400,00	100,00%
31215	Naknade za bolest, invalidnost i smrtni slučaj	01121	5.000,00	0,00	0,00%
31219	Ostali navedeni rashodi za zaposlene	01121	17.500,00	17.500,00	100,00%
31321	Doprinosi za obvezno zdravstveno osiguranje	01121	4.212,07	3.766,87	89,43%
	<i>Posebni doprinos za osiguranje od nesreće na poslu</i>				
31321	Doprinosi za obvezno zdravstveno osiguranje	01121	126.362,19	113.004,25	89,43%
31331	Doprinosi za zapošljavanje	01121	14.321,05	12.807,14	89,43%
32121	Naknade za prijevoz na posao i s posla	01121	16.000,00	15.820,00	98,88%
	OPĆI POSLOVI GRADSKE UPRAVE VINKOVCI		200.000,00	164.077,27	82,04%

BROJ KONTA	VRSTA IZDATKA	FUNKCIJA	PLANIRANO	OSTVARENO	INDEX (ostv/plan)
32379	Ostale intelektualne usluge <i>Porezna uprava Vinkovci</i>	01121	100.000,00	85.695,23	85,70%
34312	Usluge platnog prometa	01121	100.000,00	78.382,04	78,38%
Podprogram PROGRAM SERVISIRANJA DUGA			2.332.000,00	2.329.618,20	99,90%
34131	Kamate za izdane obveznice u zemlji	08203	2.310.000,00	2.310.000,00	100,00%
34349	Ostali nespomenuti financijski rashodi <i>municipalne obveznice</i>	08203	22.000,00	19.618,20	89,17%

VINKOVCI**RAZDJEL 06****PLANIRANO / OSTVARENO USPOREDBA****UPRAVNI ODJEL ZA GOSPODARSTVO**

Od 01.01.2008 do 31.12.2008

SVEUKUPNO RAZDJEL			8.195.677,55	5.044.318,84	61,55%
BROJ KONTA	VRSTA IZDATKA	FUNKCIJA	PLANIRANO	OSTVARENO	INDEX (ostv/plan)
GLAVA 1	UPRAVNI ODJEL ZA GOSPODARSTVO		671.353,47	286.428,58	42,66%
Program	TEKUĆI PROGRAMI		671.353,47	286.428,58	42,66%
	STRUČNO, ADMINISTRATIVNO TEHNIČKO OSOBLJE GRADSKÉ UPRAVE VINKOVCI		671.353,47	286.428,58	42,66%
31111	Plaće za zaposlene	04112	530.185,56	218.063,84	41,13%
31131	Plaće za prekovremeni rad	04112	2.000,00	0,00	0,00%
31214	Otpremnine	04112	25.100,00	25.067,84	99,87%
31215	Naknade za bolest, invalidnost i smrtni slučaj	04112	10.000,00	0,00	0,00%
31219	Ostali navedeni rashodi za zaposlene	04112	6.000,00	3.000,00	50,00%
31321	Doprinosi za obvezno zdravstveno osiguranje	04112	80.727,83	32.709,58	40,52%
31321	Doprinosi za obvezno zdravstveno osiguranje <i>Posebni doprinos za osiguranje od nesreće na poslu</i>	04112	2.690,93	1.090,29	40,52%
31331	Doprinosi za zapošljavanje	04112	9.149,15	3.707,03	40,52%
32121	Naknade za prijevoz na posao i s posla	04112	5.500,00	2.790,00	50,73%
GLAVA 2	GOSPODARSTVO, RAZVOJ PODUZETNIŠTVA		1.070.000,00	624.079,20	58,33%
Program	PLAN RAZVOJNIH PROGRAMA		1.000.000,00	596.579,20	59,66%
Podprogram	KAPITALNO ULAGANJE U OBJEKTE, OPREMU, ZEMLJIŠTA		1.000.000,00	596.579,20	59,66%
Projekt	PODUZETNIČKA ZONA		970.000,00	596.579,20	61,50%
41112	Građevinsko zemljište	04112	570.000,00	565.152,00	99,15%
42149	Ostali nespomenuti građevinski objekti <i>Razvoj poduzetništva</i>	04112	400.000,00	31.427,20	7,86%
Projekt	POTICANJE RAZVOJA PODUZETNIŠTA		30.000,00	0,00	0,00%

BROJ KONTA	VRSTA IZDATKA	FUNKCIJA	PLANIRANO	OSTVARENO	INDEX (ostv/plan)
35232	Subvencije obrtnicima, malim i srednjim poduzetnicima	04112	30.000,00	0,00	0,00%
Program TEKUĆI PROGRAMI			70.000,00	27.500,00	39,29%
OPĆI POSLOVI GRADSKJE UPRAVE VINKOVCI			70.000,00	27.500,00	39,29%
38119	Ostale tekuće donacije <i>Poduzetnički centar</i>	04112	70.000,00	27.500,00	39,29%
GLAVA 4	JAVNA HIGIJENA		330.000,00	329.171,02	99,75%
Program TEKUĆI PROGRAMI			330.000,00	329.171,02	99,75%
OPĆI POSLOVI GRADSKJE UPRAVE VINKOVCI			330.000,00	329.171,02	99,75%
32343	Deratizacija i dezinfekcija <i>Deratizacija</i>	05310	80.000,00	79.375,42	99,22%
32343	Deratizacija i dezinfekcija <i>Dezinfekcija</i>	05310	250.000,00	249.795,60	99,92%
GLAVA 5	POLJOPRIVREDA		1.200.000,00	97.394,56	8,12%
Program TEKUĆI PROGRAMI			1.200.000,00	97.394,56	8,12%
OPĆI POSLOVI GRADSKJE UPRAVE VINKOVCI			1.200.000,00	97.394,56	8,12%
32399	Ostale nespomenute usluge	04210	950.000,00	2.917,56	0,31%
35231	Subvencije poljoprivrednicima <i>Sufinanciranje kamatne stope "Program razvitka poljoprivrede" na području grada Vinkovaca</i>	04210	50.000,00	0,00	0,00%
36311	Tekuće pomoći središnjem, županijskim, gradskim i općinskim proračunima <i>Program sufinanciranja poljoprivrede u Vinkovcima</i>	04210	100.000,00	22.895,00	22,90%
36311	Tekuće pomoći središnjem, županijskim, gradskim i općinskim proračunima <i>Sufinanciranje programa čišćenja i obnove detaljne kanalske mreže na području Vukovarsko-srijemske županije</i>	04210	50.000,00	29.750,00	59,50%
36311	Tekuće pomoći središnjem, županijskim, gradskim i općinskim proračunima <i>Sufinanciranje programa održavanja građevina detaljne melioracijske odvodnje na području Vukovarsko-srijemske županije</i>	04210	50.000,00	41.832,00	83,66%
GLAVA 6	JAVNI RED I SIGURNOST		4.924.324,08	3.707.245,48	75,28%
Program PLAN RAZVOJNIH PROGRAMA			975.000,00	17.941,21	1,84%
Podprogram KAPITALNO ULAGANJE U OBJEKTE, OPREMU, ZEMLJIŠTA			975.000,00	17.941,21	1,84%

BROJ KONTA	VRSTA IZDATKA	FUNKCIJA	PLANIRANO	OSTVARENO	INDEX (ostv/plan)
Projekt	KAPITALNO ULAGANJE U VATROGASNE OBJEKTE I OPREMU		975.000,00	17.941,21	1,84%
	JAVNA VATROGASNA POSTROJBA VINKOVCI		975.000,00	17.941,21	1,84%
42316	Terenska vozila (protupožarna, vojna i slično)	03211	950.000,00	0,00	0,00%
42621	Ulaganja u računalne programe	03211	25.000,00	17.941,21	71,76%
Program	TEKUĆI PROGRAMI		3.949.324,08	3.689.304,27	93,42%
Podprogram	STRUČNO, ADMINISTRATIVNO, TEHNIČKO OSOBLJE		3.178.374,08	2.955.601,68	92,99%
	JAVNA VATROGASNA POSTROJBA VINKOVCI		3.178.374,08	2.955.601,68	92,99%
31111	Plaće za zaposlene	03211	2.307.560,85	2.275.629,95	98,62%
31212	Nagrade <i>jubilarne</i>	03211	40.000,00	25.194,09	62,99%
31213	Darovi	03211	23.000,00	0,00	0,00%
31219	Ostali navedeni rashodi za zaposlene	03211	130.000,00	0,00	0,00%
31311	Doprinosi za mirovinsko osiguranje	03211	180.912,77	164.914,62	91,16%
31321	Doprinosi za obvezno zdravstveno osiguranje <i>Posebni doprinos za osiguranje od nesreće na poslu</i>	03211	11.537,80	11.378,21	98,62%
31321	Doprinosi za obvezno zdravstveno osiguranje	03211	346.134,13	341.344,72	98,62%
31331	Doprinosi za zapošljavanje	03211	39.228,53	38.685,66	98,62%
32372	Ugovori o djelu	03211	100.000,00	98.454,43	98,45%
Podprogram	OPĆI POSLOVI		472.950,00	488.809,86	103,35%
	JAVNA VATROGASNA POSTROJBA VINKOVCI		472.950,00	488.809,86	103,35%
31213	Darovi	03211	0,00	21.000,00	0,00%
31219	Ostali navedeni rashodi za zaposlene	03211	0,00	130.000,00	0,00%
32111	Dnevnice za službeni put u zemlji	03211	35.000,00	6.970,00	19,91%
32113	Naknade za smještaj na službenom putu u zemlji	03211	2.500,00	1.367,00	54,68%
32115	Naknade za prijevoz na službenom putu u zemlji	03211	1.000,00	60,00	6,00%
32131	Seminari, savjetovanja i simpoziji	03211	4.000,00	2.363,00	59,08%
32211	Uredski materijal	03211	10.000,00	3.988,38	39,88%
32212	Literatura (publikacije, časopisi, glasila, knjige i ostalo)	03211	5.000,00	2.505,00	50,10%
32215	Službena, radna i zaštitna odjeća i obuća	03211	84.000,00	82.547,60	98,27%

BROJ KONTA	VRSTA IZDATKA	FUNKCIJA	PLANIRANO	OSTVARENO	INDEX (ostv/plan)
32231	Električna energija	03211	20.000,00	16.885,70	84,43%
32233	Plin	03211	18.000,00	16.210,39	90,06%
32234	Motorni benzin i dizel gorivo	03211	50.000,00	43.475,19	86,95%
32251	Sitni inventar	03211	5.000,00	0,00	0,00%
32311	Usluge telefona, telefaksa	03211	17.000,00	16.101,56	94,72%
32313	Poštarina (pisma, tiskanice i sl.)	03211	2.500,00	510,00	20,40%
32319	Ostale usluge za komunikaciju i prijevoz	03211	500,00	46,97	9,39%
32332	Tisak	03211	650,00	650,00	100,00%
32341	Opskrba vodom	03211	10.000,00	4.356,57	43,57%
32342	Iznošenje i odvoz smeća	03211	3.000,00	772,26	25,74%
32343	Deratizacija i dezinfekcija	03211	1.000,00	0,00	0,00%
32361	Obvezni i preventivni zdravstveni pregledi zaposlenika	03211	15.000,00	1.539,40	10,26%
32373	Usluge odvjetnika i pravnog savjetovanja	03211	30.000,00	16.775,00	55,92%
32379	Ostale intelektualne usluge	03211	16.000,00	4.506,18	28,16%
32392	Film i izrada fotografija	03211	500,00	130,00	26,00%
32394	Usluge pri registraciji prijevoznih sredstava	03211	10.000,00	8.537,61	85,38%
32912	Naknade članovima povjerenstava	03211	50.000,00	49.965,84	99,93%
32921	Premije osiguranja prijevoznih sredstava	03211	34.000,00	26.391,99	77,62%
32931	Reprezentacija	03211	18.000,00	18.000,00	100,00%
32941	Tuzemne članarine	03211	1.300,00	878,40	67,57%
32999	Ostali nespomenuti rashodi poslovanja	03211	15.000,00	5.257,26	35,05%
34312	Usluge platnog prometa	03211	10.000,00	5.968,56	59,69%
34349	Ostali nespomenuti financijski rashodi	03211	4.000,00	1.050,00	26,25%
Podprogram TEKUĆE I INVESTICIJSKO ODRŽAVANJE			298.000,00	244.892,73	82,18%
JAVNA VATROGASNA POSTROJBA VINKOVCI			298.000,00	244.892,73	82,18%
32214	Materijal i sredstva za čišćenje i održavanje	03211	10.000,00	5.229,67	52,30%
32221	Osnovni materijal i sirovine	03211	80.000,00	79.888,43	99,86%
32229	Ostali materijal i sirovine	03211	25.000,00	15.437,71	61,75%
32241	Materijal i dijelovi za tekuće i investicijsko održavanje građevinskih objekata	03211	25.000,00	21.048,51	84,19%
32242	Materijal i dijelovi za tekuće i investicijsko održavanje postrojenja i opreme	03211	7.000,00	5.597,76	79,97%
32243	Materijal i dijelovi za tekuće i investicijsko održavanje transportnih sredstava	03211	20.000,00	18.083,72	90,42%

BROJ KONTA	VRSTA IZDATKA	FUNKCIJA	PLANIRANO	OSTVARENO	INDEX (ostv/plan)
32244	Ostali materijal i dijelovi za tekuće i investicijsko održavanje	03211	20.000,00	15.303,68	76,52%
32321	Usluge tekućeg i investicijskog održavanja građevinskih objekata <i>Čišćenje objekata</i>	03211	30.000,00	24.760,00	82,53%
32321	Usluge tekućeg i investicijskog održavanja građevinskih objekata	03211	30.000,00	29.163,82	97,21%
32322	Usluge tekućeg i investicijskog održavanja postrojenja i opreme	03211	6.000,00	5.809,39	96,82%
32323	Usluge tekućeg i investicijskog održavanja prijevoznih sredstava	03211	20.000,00	19.951,47	99,76%
32329	Ostale usluge tekućeg i investicijskog održavanja	03211	15.000,00	3.739,00	24,93%
32399	Ostale nespomenute usluge	03211	10.000,00	879,57	8,80%

VINKOVCI**RAZDJEL 07****PLANIRANO / OSTVARENO USPOREDBA****UPRAVNI ODJEL PROSTORNOG
UREĐENJA, GRADITELJSTVA I ZAŠTITE OKOLIŠA**

Od 01.01.2008 do 31.12.2008

SVEUKUPNO RAZDJEL			1.218.766,08	1.153.971,66	94,68%
BROJ KONTA	VRSTA IZDATKA	FUNKCIJA	PLANIRANO	OSTVARENO	INDEX (ostv/plan)
GLAVA 1	UPRAVNI ODJEL PROSTORNOG UREĐENJA, GRADITELJSTVA I ZAŠTITE OKOLIŠA		831.797,52	806.780,83	96,99%
Program	TEKUĆI PROGRAMI		831.797,52	806.780,83	96,99%
	STRUČNO, ADMINISTRATIVNO TEHNIČKO OSOBLJE GRADSKE UPRAVE VINKOVCI		831.797,52	806.780,83	96,99%
31111	Plaće za zaposlene	06100	661.328,95	655.626,70	99,14%
31131	Plaće za prekovremeni rad	06100	8.000,00	0,00	0,00%
31213	Darovi	06100	3.000,00	1.800,00	60,00%
31215	Naknade za bolest, invalidnost i smrtni slučaj	06100	10.000,00	8.106,41	81,06%
31219	Ostali navedeni rashodi za zaposlene	06100	18.000,00	15.500,00	86,11%
31321	Doprinosi za obvezno zdravstveno osiguranje	06100	3.356,64	3.278,16	97,66%
	<i>Posebni doprinos za osiguranje od nesreće na poslu</i>				
31321	Doprinosi za obvezno zdravstveno osiguranje	06100	100.699,34	98.344,03	97,66%
31331	Doprinosi za zapošljavanje	06100	11.412,59	11.145,53	97,66%
32121	Naknade za prijevoz na posao i s posla	06100	16.000,00	12.980,00	81,13%
GLAVA 3	ZAŠTITA OKOLIŠA		386.968,56	347.190,83	89,72%
Program	TEKUĆI PROGRAMI		386.968,56	347.190,83	89,72%
	Regionalna deponija za zbrinjavanje otpada		107.521,87	107.160,00	99,66%
31111	Plaće za zaposlene	05101	57.881,87	57.580,00	99,48%
32999	Ostali nespomenuti rashodi poslovanja	05101	49.640,00	49.580,00	99,88%
Podprogram	PROGRAM ZAŠTITE OKOLIŠA		279.446,69	240.030,83	85,90%

BROJ KONTA	VRSTA IZDATKA	FUNKCIJA	PLANIRANO	OSTVARENO	INDEX (ostv/plan)
	SANACIJA DEPONIJE PAPUK		279.446,69	240.030,83	85,90%
32329	Ostale usluge tekućeg i investicijskog održavanja	05101	279.446,69	240.030,83	85,90%
	<i>Istražni radovi, izrada studije utjecaja na okoliš i izrada planova sanacije</i>				

PLAN RAZVOJNIH PROGRAMA

	Plan	Ostvareno	Index (Plan/Ostvareno)
SVEUKUPNO	72.627.046,00	53.848.172,24	134,87%
3822	Kapitalne donacije građanima i kućanstvima	85.000,00	0,00%
4126	Ostala nematerijalna imovina	30.000,00	29.613,60
			101,30%
PROGRAM:	KAPITALNA ULAGANJA U PROSTORE I OPREMU GRADSKE UPRAVE	2.665.000,00	2.596.065,40
4221	Uredska oprema i namještaj	410.000,00	397.408,74
4222	Komunikacijska oprema	20.000,00	2.408,00
4223	Oprema za održavanje i zaštitu	25.000,00	22.141,78
4227	Uređaji, strojevi i oprema za ostale namjene	10.000,00	6.058,78
4231	Prijevozna sredstva u cestovnom prometu	250.000,00	247.597,80
4262	Ulaganja u računalne programe	15.000,00	0,00%
4312	Pohranjene knjige, umjetnička djela i slične vrijednosti	15.000,00	5.000,00
4511	Dodatna ulaganja na građevinskim objektima	10.000,00	7.200,52
Korisnik:	OPĆI POSLOVI GRADSKE UPRAVE VINKOVCI	1.910.000,00	1.908.249,78
5151	Dani zajmovi: tuzemnim bankama i ostalim financijskim institucijama izvan javnog sektora	1.910.000,00	1.908.249,78
			100,09%
PROGRAM:	KAPITALNO ULAGANJE U OBJEKTE, OPREMU, ZEMLJIŠTA	3.225.750,00	1.889.120,59
3821	Kapitalne donacije neprofitnim organizacijama	100.000,00	175.000,00
3822	Kapitalne donacije građanima i kućanstvima	130.000,00	113.632,59
4111	Zemljište	800.000,00	773.777,56
Korisnik:	CENTAR ZA PREDŠKOLSKI ODGOJ	220.750,00	212.190,03
			104,03%

4227	Uređaji, strojevi i oprema za ostale namjene	116.250,00	107.835,02	107,80%
4231	Prijevozna sredstva u cestovnom prometu	104.500,00	104.355,01	100,14%
PODPROGRAM: KAPITALNO ULAGANJE U VATROGASNE OBJEKTE I OPREMU				
Korisnik: JAVNA VATROGASNA POSTROJBA VINKOVCI		975.000,00	17.941,21	5434,42%
4231	Prijevozna sredstva u cestovnom prometu	975.000,00	17.941,21	5434,42%
4262	Ulaganja u računalne programe	950.000,00	0,00	0,00%
PODPROGRAM: PODUZETNIČKA ZONA				
4111	Zemljište	25.000,00	17.941,21	139,34%
4214	Ostali građevinski objekti	970.000,00	596.579,20	162,59%
4111	Zemljište	570.000,00	565.152,00	100,86%
4214	Ostali građevinski objekti	400.000,00	31.427,20	1272,78%
PODPROGRAM: POTICANJE RAZVOJA PODUZETNIŠTA				
3523	Subvencije poljoprivrednicima, obrtnicima, malim i srednjim poduzetnicima	30.000,00	0,00	0,00%
3523	Subvencije poljoprivrednicima, obrtnicima, malim i srednjim poduzetnicima	30.000,00	0,00	0,00%
PROGRAM: STANOVNI U VLASNIŠTVU GRADA VINKOVACA				
4126	Ostala nematerijalna imovina	13.563.000,00	13.368.763,62	101,45%
4211	Stambeni objekti	193.000,00	186.416,00	103,53%
4211	Stambeni objekti	13.370.000,00	13.182.347,62	101,42%
PROGRAM: KAPITALNO ULAGANJE U OBJEKTE				
Projekt: MO "MALA BOSNA"		1.050.000,00	967.243,99	108,56%
4126	Ostala nematerijalna imovina	1.050.000,00	967.243,99	108,56%
4126	Ostala nematerijalna imovina	200.000,00	119.691,11	167,10%
4212	Poslovni objekti	850.000,00	847.552,88	100,29%
PROGRAM: KAPITALNO ULAGANJE U OSNOVNO ŠKOLSTVO				
Korisnik: KAPITALNA ULAGANJA		7.136.018,00	4.069.723,77	175,34%
3632	Kapitalne pomoći unutar opće države	7.136.018,00	4.069.723,77	175,34%
4212	Poslovni objekti	4.000.000,00	1.191.436,49	335,73%
4221	Uredska oprema i namještaj	591.350,00	445.454,37	132,75%
4222	Komunikacijska oprema	167.856,00	167.563,79	100,17%
4223	Oprema za održavanje i zaštitu	24.013,00	24.012,85	100,00%
4226	Sportska i glazbena oprema	76.297,00	76.297,00	100,00%
4227	Uređaji, strojevi i oprema za ostale namjene	14.000,00	13.990,01	100,07%
4227	Uređaji, strojevi i oprema za ostale namjene	48.848,00	48.739,03	100,22%

4241	Knjige u knjižnicama	15.654,00	15.646,24	100,05%
4511	Dodatna ulaganja na građevinskim objektima	2.198.000,00	2.086.583,99	105,34%
PROGRAM:	KAPITALNO ULAGANJE U VISOKO ŠKOLSTVO	100.000,00	99.800,38	100,20%
3821	Kapitalne donacije neprofitnim organizacijama	100.000,00	99.800,38	100,20%
PROGRAM:	KAPITALNO ULAGANJE U KULTURU	40.000,00	0,00	0,00%
4212	Poslovni objekti	40.000,00	0,00	0,00%
PROGRAM:	KAPITALNO ULAGANJE U MUZEJSKU DJELATNOST	366.850,00	366.329,00	100,14%
PODPROGRAM:	KAPITALNO ULAGANJE U OPREMU	366.850,00	366.329,00	100,14%
Projekt:	UREDSKA OPREMA	70.000,00	69.479,00	100,75%
Korisnik:	GRADSKI MUZEJ	70.000,00	69.479,00	100,75%
4221	Uredska oprema i namještaj	70.000,00	69.479,00	100,75%
Projekt:	ULAGANJE U MUZEJSKE EKSPONATE	20.000,00	20.000,00	100,00%
Korisnik:	GRADSKI MUZEJ	20.000,00	20.000,00	100,00%
4244	Ostale nespomenute izložbene vrijednosti	20.000,00	20.000,00	100,00%
Projekt:	STALNI ARHEOLOŠKI POSTAV	276.850,00	276.850,00	100,00%
Korisnik:	GRADSKI MUZEJ	276.850,00	276.850,00	100,00%
4244	Ostale nespomenute izložbene vrijednosti	276.850,00	276.850,00	100,00%
PROGRAM:	KAPITALNO ULAGANJE U KNJIŽNIČARSKU DJELATNOST	250.000,00	196.033,45	127,53%
PODPROGRAM:	KAPITALNO ULAGANJE U OPREMU	250.000,00	196.033,45	127,53%
Korisnik:	GRADSKA KNJIŽNICA I ČITAONICA	250.000,00	196.033,45	127,53%
4221	Uredska oprema i namještaj	50.000,00	50.000,00	100,00%
4231	Prijevozna sredstva u cestovnom prometu	40.000,00	24.033,45	166,43%
4241	Knjige u knjižnicama	160.000,00	122.000,00	131,15%
PROGRAM:	KAPITALNO ULAGANJE U KAZALIŠNU DJELATNOST	725.000,00	633.540,00	114,44%
PODPROGRAM:	ULAGANJE U PROGRAME	550.000,00	550.000,00	100,00%
Korisnik:	GRADSKO KAZALIŠTE "JOZA IVAKIĆ" VINKOVCI	550.000,00	550.000,00	100,00%

4263	Umjetnička, literarna i znanstvena djela	550.000,00	550.000,00	100,00%
PODPROGRAM:	ULAGANJE U IMOVINU	175.000,00	83.540,00	209,48%
Korisnik:	GRADSKO KAZALIŠTE "JOZA IVAKIĆ" VINKOVCI	175.000,00	83.540,00	209,48%
4212	Poslovni objekti	175.000,00	83.540,00	209,48%
PROGRAM:	KAPITALNO ULAGANJE U OBJEKTE	1.051.000,00	901.098,04	116,64%
PODPROGRAM:	KAPITALNO ULAGANJE U PROSTORE DJELATNOSTI KULTURE	1.051.000,00	901.098,04	116,64%
Projekt:	ATELJE	360.000,00	272.493,04	132,11%
4212	Poslovni objekti	360.000,00	272.493,04	132,11%
Projekt:	CRKVA SV. ILIJE - MERAJA	50.000,00	0,00	0,00%
4126	Ostala nematerijalna imovina	50.000,00	0,00	0,00%
Projekt:	HRVATSKI DOM	641.000,00	628.605,00	101,97%
4126	Ostala nematerijalna imovina	640.000,00	627.995,00	101,91%
4212	Poslovni objekti	1.000,00	610,00	163,93%
PROGRAM:	KAPITALNO ULAGANJE U ŠPORTSKO REKREACIJSKU KULTURU	20.084.500,00	7.564.731,61	265,50%
3821	Kapitalne donacije neprofitnim organizacijama	2.000.000,00	2.000.000,00	100,00%
4212	Poslovni objekti	1.800.000,00	1.795.283,31	100,26%
PODPROGRAM:	KAPITALNO ULAGANJE U ŠPORTSKE OBJEKTE	16.284.500,00	3.769.448,30	432,01%
Projekt:	DVORANSKO PLIVALIŠTE LENIJE (BAZEN)	15.305.000,00	2.938.760,09	520,80%
4126	Ostala nematerijalna imovina	480.000,00	352.343,44	136,23%
4214	Ostali građevinski objekti	14.825.000,00	2.586.416,65	573,19%
Projekt:	SANACIJA PODRUČJA OKO " BANJE"	580.000,00	551.592,60	105,15%
3232	Usluge tekućeg i investicijskog održavanja	10.000,00	7.905,60	126,49%
3631	Tekuće pomoći unutar opće države	474.000,00	474.000,00	100,00%
4226	Sportska i glazbena oprema	70.000,00	69.687,00	100,45%
4227	Uređaji, strojevi i oprema za ostale namjene	26.000,00	0,00	0,00%
Projekt:	ZRAČNA LUKA SOPOT	232.500,00	222.202,51	104,63%
3811	Tekuće donacije u novcu	170.000,00	164.063,52	103,62%
3821	Kapitalne donacije neprofitnim organizacijama	40.000,00	40.000,00	100,00%

4214	Ostali građevinski objekti	22.500,00	18.138,99	124,04%
Projekt:	REKONSTRUKCIJA BAZENA "BARUTANA"	167.000,00	56.893,10	293,53%
4511	Dodatna ulaganja na građevinskim objektima	167.000,00	56.893,10	293,53%
PROGRAM:	NERAZVRSTANE CESTE, NOGOSTUPI, BICIKLISTIČKE STAZE I PARKIRALIŠTA	11.142.000,00	10.423.334,85	106,89%
4111	Zemljište	110.000,00	0,00	0,00%
4126	Ostala nematerijalna imovina	360.000,00	73.962,00	486,74%
4213	Ceste, željeznice i slični građevinski objekti	3.950.000,00	3.673.086,33	107,54%
PODPROGRAM:	PJEŠAČKA ZONA	6.722.000,00	6.676.286,52	100,68%
4126	Ostala nematerijalna imovina	192.000,00	155.945,53	123,12%
4213	Ceste, željeznice i slični građevinski objekti	6.530.000,00	6.520.340,99	100,15%
PROGRAM:	JAVNA RASVIJETA	1.220.000,00	1.187.450,77	102,74%
3822	Kapitalne donacije građanima i kućanstvima	100.000,00	100.000,00	100,00%
4126	Ostala nematerijalna imovina	170.000,00	140.167,88	121,28%
4214	Ostali građevinski objekti	950.000,00	947.282,89	100,29%
PROGRAM:	ODVODNJA I PROČIŠĆAVANJE OTPADNIH VODA	5.242.193,00	5.242.192,01	100,00%
3861	Kapitalne pomoći bankama i ostalim financijskim institucijama i trgovačkim društvima u javnom sektoru	5.242.193,00	5.242.192,01	100,00%
PROGRAM:	OPSKRBA PITKOM VODOM	3.520.735,00	3.520.732,25	100,00%
3861	Kapitalne pomoći bankama i ostalim financijskim institucijama i trgovačkim društvima u javnom sektoru	3.520.735,00	3.520.732,25	100,00%
PROGRAM:	IZGRADNJA GROBLJA	880.000,00	791.801,11	111,14%
3861	Kapitalne pomoći bankama i ostalim financijskim institucijama i trgovačkim društvima u javnom sektoru	330.000,00	329.991,40	100,00%
4111	Zemljište	550.000,00	461.809,71	119,10%
PROGRAM:	PROGRAM IZRADE DOKUMENTACIJE	250.000,00	597,80	41820,01%
4126	Ostala nematerijalna imovina	250.000,00	597,80	41820,01%

4. OBRAZLOŽENJE PLANIRANE I OSTVARENE FISKALNE POLITIKE U TEKUĆOJ GODINI

Najizdašniji prihodi Proračuna Grada Vinkovaca upravo su fiskalnog karaktera – porezni prihodi, dok parafiskalni i nefiskalni prihodi po ostvarenju-izdašnosti dolaze iza njih.

Utjecaj gradske uprave na fiskalne prihode nije toliko izražen koliko je to utjecaj županijskog i državnog nivoa. Grad Vinkovci kao jedinica lokalne i područne (regionalne) samouprave nastoji, u okviru svojih mogućnosti, stimulacijom gospodarstvenika, kroz direktne programe vezane za gospodarstvo, te indirektnim programima rješavanjem infrastrukturnih i drugih problema, pozitivno utjecati na gospodarska kretanja što bi za posljedicu trebalo imati pozitivan fiskalni rezultat po lokalni proračun. Porast izvora prihoda iz poreza na dohodak valja s oprezom promatrati i kroz prizmu decentraliziranih funkcija.

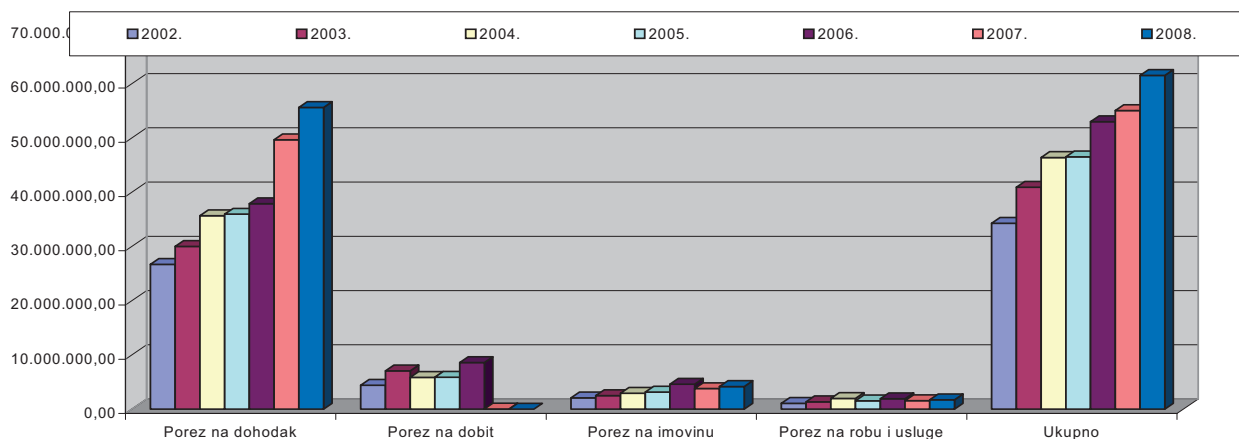
Tabela: Ostvareni porezni prihodi siječanj – prosinac 2005.-2007.god.

	Ostvarenje 2005.	Ostvarenje 2006.	Ostvarenje 2007.	Ostvarenje 2008.
Porez na dohodak	35.938.855,41	37.886.109,72	49.664.965,60	55.624.307,99
Porez na dobit	5.880.935,44	8.592.900,84	27.963,24	
Porez na imovinu	3.149.348,26	4.597.443,20	3.785.304,13	4.169.383,91
Porez na robu i usluge	1.536.984,60	1.913.046,51	1.562.182,90	1.730.580,40
Ukupno	46.506.123,71	52.989.500,27	55.040.415,87	61.524.272,30

***Napomena:** Ostvarenje poreza na dobit u 2007. godine u iznosu od 27.963,24 kuna predstavlja zakašnjelu uplatu poreza na dobit iz protekle godine.

Iz prezentiranih podataka je vidljivo da je usporedbom prihoda od poreza na dohodak u 2008. godini u iznosu 55.624.307,99 kuna prema naplati prihoda od poreza na dohodak u 2007. godini u iznosu 49.664.965,60 kuna, zabilježena veća naplata u 2008. godini za 11,78%.

Strukturu ostvarenog prihoda od poreza i prireza na dohodak u iznosu kuna čine 55.624.307,99 porez i prirez na dohodak koji je ostvaren u iznosu od 48.575.316,45 kuna (porez i



prirez po općoj stopi te dio poreza na dohodak za financiranje decentraliziranih funkcija osnovnog školstva i vatrogastva) te potpore izravnjanja za decentralizirane funkcije osnovnog školstva i vatrogastva koje su ostvarene u iznosu od 7.048.991,54 kuna. Ukupni prihodi za decentralizirane funkcije osnovnog školstva u 2008. godini su ostvareni u iznosu od

10.221.066,11kuna što manje za 13.059,00 kuna od ukupno utvrđenih bilančnih prava za financiranje minimalnog financijskog standarda javnih potreba osnovnog školstva Grada Vinkovaca u 2008. godini. Prihodi za decentralizirane funkcije vatrogastva u 2008. godini su ostvareni u iznosu od 3.550.239,00 kuna sukladno iznosu utvrđenom Odlukom o minimalnim financijskim standardima za decentralizirano financiranje redovne djelatnosti javnih vatrogasnih postrojbi u 2008. godini.

Izvor: Grad Vinkovci/Upravni odjel financija

Na izdašnost fiskalni kapacitet Proračuna Grad Vinkovaca dodatno je kroz promatrano razdoblje utjecala i odredba dodatnog izdvajanja sredstava iz poreza na dohodak i poreza na dobit koja je na snazi od 02. srpnja 2001. godine. Istom se Gradu Vinkovci s osnova poreza na dobit prazni 37,5% u odnosu na utvrđen omjer temeljem Zakona o financiranju jedinica lokalne i područne (regionalne) samouprave kojim općinama odnosno gradovima pripada 20% ostvarenog prihoda od poreza na dobit. Temeljem iste odredbe korigirano je i izdvajanje iz poreza na dohodak za dodatnih 7,80%.

Izmjena strukture poreznih prihoda u okviru Proračuna Grada Vinkovaca, kroz promatrano vremensko razdoblje, nije samo posljedica ostvarenja tih prihoda temeljem ključa raspodjele poreznih prihoda po Zakonu o financiranju jedinica lokalne i područne (regionalne) samouprave već i participacija u povećanom izdvajanju kroz decentralizirane funkcije.

Izmjenama navedenog Zakona koji se primjenjuje od 1. siječnja 2007. godine pripadnost i raspodjela prihoda od zajedničkih poreza izmijenjena je na način da prihod od poreza na dobit u potpunosti pripada državnom proračunu, a da se nedostajući prihod od toga poreza kompenzira JLP(R)S povećanjem njihova udjela u porezu na dohodak. S te osnove je udio Grada Vinkovaca (prema Zakonu za grad koji financira decentralizirane funkcije) porastao od 37,5% na 56%. Ovo se odnosi i na povećanje udjela sredstava za decentralizaciju osnovnog školstva sa 2,9 % na 3,1 % i decentralizaciju funkcija JVP sa 1 % na 1,3 %. Povećanjem prihoda od poreza na dohodak država kompenzira izgubljeni prihod od poreza na dobit kod JLP(R)S.

Korekciju u tumačenju ostvarenja kako poreznih prihoda tako i prihoda s osnova Pomoći iz državnog proračuna treba izvršiti i s aspekta računovodstvene evidencije, obzirom da se ista mijenjala kroz promatrano razdoblje.

Od 01. rujna 2003. godine kao decentralizirana funkcija javljaju se i javne vatrogasne postrojbe. Isto za posljedicu ima financiranje iz poreza na dohodak kroz izdvajanje od 1%, te potpore izravnanja iz poreza na dohodak.

Od 01. siječnja 2003. godine prirez porezu na dohodak iznosi 10%, koji se do 31.12.2002. godine obračunavao po stopi od 7,5%.

5. IZVJEŠĆE O ZADUŽIVANJU I UPRAVLJANJU DUGOM

Grad Vinkovci u promatranom razdoblju poslovanja siječanj – prosinac 2007. godine zadržao je financijsku politiku "stabilnog" zaduživanja. Preuzimanje obveza praćeno je dinamikom ostvarenja prihoda i to kako po obimu ostvarenja tako i po namjenskim izvorima. Određeno je i da se prihodima poslovanja financiraju rashodi poslovanja, a njihovim viškom ulaganja u nefinancijsku imovinu, te izdaci za otplatu dugoročnog kredita kod HBOR-a.

Tijekom 2007. godine izdano je 42.000.000,00 kuna municipalnih obveznica Grada Vinkovaca.

Stabilnost zaduživanja i realizacija nastalih obveza razvidna je i iz financijskih izvješća Grada Vinkovaca (vidi prilog – financijska izvješća)

6. IZVJEŠĆE O KORIŠTENJU PRORAČUNSKIH ZALIIHA

Tijekom promatranog razdoblja sredstva stalne rezerve Grad Vinkovaca nisu korištena, a tekuća rezerva je izvršena u iznosu 390.681,93 kuna u slijedeća područja:

- područje kulture 37.364,00 kn
- područje športa 25.023,99 kn
- područje socijalne pomoći 48.406,47 kn
- područje zdravstva 17.000,00 kn
- područje školstva 30.925,62 kn
- udruge branitelja iz
Domovinskog rata 11.000,00 kn
- udruge za zaštitu životinja 25.000,00 kn
- udruge umirovljenika 10.000,00 kn
- nepred.rashodi Grada 23.291,20 kn
- povrat kom.doprinosa 70.360,37 kn
- ostalo 92.310,28 kn

7. IZVJEŠĆE O JAMSTVIMA DANIM U PRORAČUNSKOJ GODINI

Grad Vinkovci je 1998. godine postao jamcem Vinkovačkom vodovodu i kanalizaciji d.o.o. po suglasnosti Ministarstva financija MB 353. Navedena kreditna linija je zatvorena u potpunosti novom, povoljnijom kreditnom linijom kod Raiffeisenbank Austria d.d., Podružnica Osijek. Za istu je Grad Vinkovci dao Jamstvo.

U 2006. godini Grad Vinkovci dao jamstvo prema Zagrebačkoj banci d.d. za kreditnu liniju trgovačkog društva Polet d.o.o. iz Vinkovaca u iznosu 3.890.000CHF. Kreditna linija odobrena je s 2 godine počeka, te 10 godina otplate.

Trgovačkom društvu u većinskom vlasništvu Grada Vinkovaca, Stanoservis d.o.o., Vinkovci, Glagoljaška 4, u 2006.godini dana je suglasnost za kreditno zaduženje u iznosu 1.500.000,00 kuna, a po uvjetima Ponude Privredne banke d.d. od 30. studenog 2006.godine.

Obrazac IZJ

**MINISTARSTVO FINACIJA
DRŽAVNA RIZNICA**

*Odjel za pripremu proračuna lokalne i područne
(regionalne) samouprave*

Katančičeva 5, 10 000 ZAGREB

IZVJEŠĆE O ZADUŽENJU / JAMSTVU^{*1}/SUGLASNOSTI^{*2}

I. Podnositelj izvješća županija/grad/općina				
1.	Naziv	GRAD VINKOVCI		
2.	Matični broj (DZS)	0415804		
3.	Depozitni račun	2390001-1848700005		
II. Podaci o davatelju kredita				
1.	Naziv	HBOR	Raiffeisenbank Austrija d.d., Podružnica Osijek	Zagrebačka banka d.d.,
2.	Adresa	Zagreb, Strossmayerov trg 9	Osijek, Kapucinska 34	Zagreb, Paromlinska 2
3.	Matični broj			
III. Podaci o kreditu/jamstvu				
1.	Vrsta zaduženja	a) zaduženje b) jamstvo ^{*1} c) suglasnost ^{*2}	a) zaduženje b) jamstvo^{*1} c) suglasnost ^{*2}	a) zaduženje b) jamstvo^{*1} c) suglasnost ^{*2}
2.	Namjena	Izgradnja komunalne infrastrukture	Refinanciranje kredita	Kupovina autobusa
3.	MB (dodjeljuje MF)	351	813	1073
4.	Korisnik kredita/jamstva	GRAD VINKOVCI	Vinkovački vodovod i kanalizacija d.o.o.	Polet d.o.o.
5.	Ukupan iznos kredita/jamstva	28.188.750	2.112.000	18.117.082,03
6.	Iskorišteni iznos	28.188.750	1.903.519	18.117.082,03
7.	Iznos glavnice (u kn)	28.188.750	1.903.519	18.117.082,03
8.	Iznos kamata (u kn)	17.689.262	322.458	
9.	Kamatna stopa	7,00%	6,57%	3,56%
10.	Ostali troškovi kredita (u kn)	-	-	
11.	Broj anuiteta godišnje	4		
12.	Godišnji anuitet (u kn) (prosječan u godinama otplate)	4.000.000		
13.	Rok otplate (bez počka)	13.god.	5 god.	10 god.
14.	Razdoblje počka	3 god.	-	2 god.
15.	Otplaćeno glavnice (u kn) (do datuma podnošenja izvješća)	12.839.989,74	1.655.058,48	
16.	Otplaćeno kamata (u kn) (do datuma podnošenja izvješća)	14.238.807,67	322.081,55	
17.	Ostalo za otplatu (glavnice - u kn)	14.796.388,54 kn	248.460,52kn	18.117.082,03kn
18.	Aktivirano jamstvo	Da Ne	Da Ne	Da Ne
19. ^{*3}	Datum realizacije (kredita) / izdavanja (jamstva ^{*1} , suglasnosti za zaduženje ^{*2})	Sredstva povlačena iz HBOR-a po situacijama/06.05.1999.	28.01.2004.	15.05.2006.
U Vinkovcima, dana 30.06.2008.		Potpis (župan/gradonačelnik/načelnik)		

*¹ Odnosi se na županiju, grad i općinu koji daju jamstvo prema članku 108. Zakona o proračunu (NN, br. 96/03) i na sva prethodno izdana jamstva.

*² Odnosi se na županiju, grad i općinu koji daju suglasnost prema članku 107. Zakona o proračunu (NN, br. 96/03) i na sve prethodno izdane suglasnosti.

*³ Različito u odnosu na Obrazac IZJ iz Pravilnikom o postupku zaduživanja jedinica lokalne i područne (regionalne) samouprave i davanju jamstva jedinica područne (regionalne) samouprave (NN, br. 55/04)

Obrazac IZJ

**MINISTARSTVO FINANCIJA
DRŽAVNA RIZNICA**
*Odjel za pripremu proračuna lokalne i područne
(regionalne) samouprave*

Katančićeva 5, 10 000 ZAGREB

IZVJEŠĆE O ZADUŽENJU / JAMSTVU^{*1}/SUGLASNOSTI^{*2}

I. Podnositelj izvješća županija/grad/općina				
1.	Naziv	GRAD VINKOVCI		
2.	Matični broj (DZS)	0415804		
3.	Depozitni račun	2390001-1848700005		
II. Podaci o davatelju kredita				
1.	Naziv	HBOR	Raiffeisenbank Austrija d.d., Podružnica Osijek	Zagrebačka banka d.d.,
2.	Adresa	Zagreb, Strossmayerov trg 9	Osijek, Kapucinska 34	Zagreb, Paromlinska 2
3.	Matični broj			
III. Podaci o kreditu/jamstvu				
1.	Vrsta zaduženja	a) zaduženje b) jamstvo ^{*1} c) suglasnost ^{*2}	a) zaduženje b) jamstvo ^{*1} c) suglasnost ^{*2}	a) zaduženje b) jamstvo ^{*1} c) suglasnost ^{*2}
2.	Namjena	Izgradnja komunalne infrastrukture	Refinanciranje kredita	Kupovina autobusa
3.	MB (dodjeljuje MF)	351	813	1073
4.	Korisnik kredita/jamstva	GRAD VINKOVCI	Vinkovački vodovod i kanalizacija d.o.o.	Polet d.o.o.
5.	Ukupan iznos kredita/jamstva	28.188.750	2.112.000	18.117.082,03
6.	Iskorišteni iznos	28.188.750	1.903.519	18.117.082,03
7.	Iznos glavnice (u kn)	28.188.750	1.903.519	18.117.082,03
8.	Iznos kamata (u kn)	17.689.262	322.458	
9.	Kamatna stopa	7,00%	6,57%	3,56%
10.	Ostali troškovi kredita (u kn)	-	-	
11.	Broj anuiteta godišnje	4		
12.	Godišnji anuitet (u kn) (prosječan u godinama otplate)	4.000.000		
13.	Rok otplate (bez počeka)	13.god.	5 god.	10 god.
14.	Razdoblje počeka	3 god.	-	2 god.
15.	Otplaćeno glavnice (u kn) (do datuma podnošenja izvješća)	13.936.018,66	1.863.555,01	897.281,06
16.	Otplaćeno kamata (u kn) (do datuma podnošenja izvješća)	14.749.868,51	350.392,66	421.945,26
17.	Ostalo za otplatu (glavnice - u kn)	13.700.359,62 kn	39.963,99kn	17.219.800,97kn
18.	Aktivirano jamstvo	Da Ne	Da Ne	Da Ne
19.*3	Datum realizacije (kredita) / izdavanja (jamstva ^{*1} , suglasnosti za zaduženje ^{*2})	Sredstva povučena iz HBOR-a po situacijama/06.05.1999.	28.01.2004.	15.05.2006.
U Vinkovcima, dana 31.12.2008.		Potpis (župan/gradonačelnik/načelnik)		

^{*1} Odnosi se na županiju, grad i općinu koji daju jamstvo prema članku 108. Zakona o proračunu (NN, br. 96/03) i na sva prethodno izdana jamstva.

^{*2} Odnosi se na županiju, grad i općinu koji daju suglasnost prema članku 107. Zakona o proračunu (NN, br. 96/03) i na sve prethodno izdane suglasnosti.

^{*3} Različito u odnosu na Obrazac IZJ iz Pravilnikom o postupku zaduživanja jedinica lokalne i područne (regionalne) samouprave i davanju jamstva jedinica područne (regionalne) samouprave (NN, br. 55/04)

GRAD VINKOVCI 2008.GOD

B I L J E Š K E
UZ FINANCIJSKA IZVJEŠĆA

Temeljem Pravilnika o financijskom izvješćivanju za proračun i proračunske korisnike u prilogu vam dostavljamo bilješke uz financijska izvješća Grada Vinkovaca za 2008.god..

*Zakonski predstavnik
Mladen Karlić, dr.med.*

GRAD VINKOVCI 2008.GOD

B I L J E Š K E
U Z B I L A N C U
na dan 31. prosinca 2008.

Stanje imovine Grada Vinkovaca s 01.01.2008. god. iznosilo je 393.501.219 kn tijekom 2008. godine došlo je do povećanja bilančnog stanja, te s 31.12.2008. god. ono iznosi 494.618.998 kn, što u odnosu na stanje 01.01.2008. god. predstavlja povećanje od 25,7%.

Potraživanja Grada Vinkovaca s 31.12.2008.god.

	2007.	2008.
1. komunalna naknada	11.908.450,73	10.531.692,59
2. lokalni porezi	7.710.278,01	8.430.219,35
3. potraživanja od zakupa	3.302.593,36	2.505.199,71
4. potraživanja od Ministarstva financija	1.546.500,39	1.546.500,39
5. prodaja.stanova na kojima postoji stan. pravo-građani	122.614,43	558.221,19
6. komunalni doprinos	1.335.559,80	797.866,81
7. koncesije	38.854,76	47.660,51
8. potraživanja za kamate	640.562,73	903.202,57
9. potraživanje od decentraliziranih funkcija		1.756,41
10. potraživanja za stipendije	44.386,40	14.226,10
11. VVK-naknada za vodovodnu i kanalizacijsku mrežu-potraživanje od građana	369.497,44	402.905,31
12. VVK-naknada za vodovodnu i kanalizacijsku mrežu-potraživanje od VVK	596.866,06	-61.591,19

GRAD VINKOVCI 2008.GOD

13. potraživanje za naknade koje se refundiraju	18.836,84	166.347,07
14. potraživanje sredstava otuđenih provalom u gradske prostorije	12.759,79	12.759,79
15. ostala potraživanja		4.734,58
16. nedospjela potraživanja-POS	1.874.698,63	1.874.936,81
UKUPNO (1.-16.):	29.522.459,37	27.736.637,58
17. potraživanja za oročene depozite	73.756.000,00	75.664.249,78
18. potraživanja za predujmove	301.942,34	
19. prijenos u temeljni kapital Vinka	3.026.715,06	3.026.715,06
UKUPNO (17.-19.):	77.084.657,40	78.690.964,84
UKUPNO POTRAŽIVANJE (1.-19.):	106.607.116,77	106.427.602,42

GRAD VINKOVCI 2008.GODRezultat poslovanja Grada Vinkovaca s 31.12.2008.god.

Rezultat poslovanja tekuće 2008. godine izražen je kroz AOP-e 176-183, iz kojih je vidljivo da se manjak prihoda nad rashodima u 2008. godini pokrio iz viška prihoda prethodnih godina je za višak prihoda iz prethodnih godina.

Struktura rezultata poslovanja 2008. godine:

		<i>Korekcija rezultata za kapitalne pomoći</i>
- višak prihoda poslovanja	11.219.907,41 kn	9.354.162,89 kn
- manjak prihoda od nefinancijske imovine	29.791.547,83 kn	27.925.803,31 kn
- manjak primitaka od financijske imovine	4.100.307,62 kn	4.100.307,62 kn
MANJAK PRIHODA TEKUĆE GODINE	22.671.948,04 KN	22.671.948,04KN
<i>Višak prihoda iz prethodnih godina</i>	<i>23.635.157,28 kn</i>	<i>23.635.157,28 kn</i>
RASPOLOŽIVI VIŠAK NA KRAJU RAZDOBLJA	963.209,24 KN	963.209,24KN

Višak raspoloživ na dan 31.12.2008. godine u iznosu 963.209,24 kuna u sebi sadrži:

- 23.649,51 kuna Istražni radovi, izrada studije na okoliš i izrada planova sanacije – sanacija odlagališta komunalnog otpada „Papuk“
- 180.000,00 kuna – Ostali radovi za osiguranje uvjeta pristupa gradilištu i njegovo saniranje - sanacija odlagališta komunalnog otpada „Papuk“
- 140.000,00 kuna Ministarstvo turizma – program sufinanciranja
- 6.040,00 kuna – Mala škola – Ministarstvo prosvjete
- 21.121,97 kuna – sredstva za očuvanje spomeničke baštine
- 592.397,76 kuna višak koje će se rasporediti Odlukom

GRAD VINKOVCI 2008. GOD

- *Izvanbilančni zapisi sadrže jamstvo Grada Vinkovaca prema Vinkovačkom vodovodu i kanalizaciji d.o.o., te Poletu d.o.o. Ista se nisu aktivirala tijekom 2008. godine.*
- *Grad Vinkovci kreditno je zadužen kod HBOR-a. Svoje kreditne obveze uredno podmiruje. S 01.01.2007.god. nisu donijete neplaćene kreditne obveze. Dospjele kamate su tijekom godine uredno podmirene, te s 31.12.2007. saldo ovih obveza je 0,00 kn. Glavnica koja je počela dospijevat kvartalno, od 30.06.2002. god. uredno je podmirena. Iz navedenog proizlazi da Grad Vinkovci uredno podmiruje svoje kreditne obveze po dospijeću.*
- *23. listopada 2007. godine Grad Vinkovci izdao je municipalne obveznice u iznosu 42.000.000,00 kuna slijedećih karakteristika*

Rekapitulacija osnova zaduženja i jamstava:

1. *Grad Vinkovci se temeljem Ugovora o kreditu broj: KO – 48/99 zadužio kod HBOR-a za iznos od 7.261.585,82 DEM. Kredit je realiziran u programu obnove i razvitka komunalne infrastrukture.*

Kamatna stopa iz navedenog Ugovora iznosi 8,5%. U siječnju 2003.godine HBOR je za isti kredit smanjio kamatnu stopu na 7% (obrazac IZJ u prilogu).

Kredit se otplaćuje u kvartalnim anuitetima u rokovima dospjeća.

2. *Grad Vinkovci je 1998. godine postao jamcem Vinkovačkom vodovodu i kanalizaciji d.o.o. po suglasnosti Ministarstva financija MB – 353. Navedena kreditna linija je zatvorena u potpunosti novom kreditnom linijom kod Reiffeisenbank Austria d.d., Podružnica Osijek. Za istu je Grad Vinkovci dao Jamstvo.*

3. *Grad Vinkovci je u 2006.godini izdao jamstvo prema Zagrebačkoj banci d.d. za kreditnu liniju trgovačkog društva Polet d.o.o. iz Vinkovaca u iznosu 3.890.000CHF. Kreditna linija odobrena je s 2 godine počeka, te 10 godina otplate.*

4. *Trgovačkom društvu u većinom vlasništvu Grada Vinkovaca, Stanoservis d.o.o., Vinkovci, Glagoljaška 4, u 2006.godini dana je suglasnost za kreditno zaduženje u iznosu 1.500.000,00 kuna, a po uvjetima Ponude Privredne banke d.d. od 30. studenog 2006.godine.*

5. *23. listopada 2007. godine Grad Vinkovci izdao je municipalne obveznice u iznosu 42.000.000,00 kuna slijedećih karakteristika*

GRAD VINKOVCI 2008.GOD

<i>Izdavatelj:</i>	<i>Grad Vinkovci (u daljnjem tekstu: Grad)</i>
<i>Vrsta vrijednosnog papira:</i>	<i>municipalne obveznice, nematerijalizirane, glase na ime, Izdane javnom ponudom, prenosive</i>
<i>Nominalna vrijednost vrijednosnog papira:</i>	<i>42.000.000,00 kn</i>
<i>Ukupan iznos zaduženja</i>	<i>42.000.000,00 kn</i>
<i>Denominacija:</i>	<i>1 HRK</i>
<i>Valuta uplate/upisa:</i>	<i>HRK</i>
<i>Valuta namire:</i>	<i>HRK</i>
<i>Dospijeće:</i>	<i>2017., 10 (deset) godina od datuma izdanja Obveznica</i>
<i>Kamatna stopa:</i>	<i>fiksna, trenutno 5,5%</i>
<i>Obračun i isplata kamata:</i>	<i>kamata se obračunava od datuma izdanja (uključujući i taj datum) a isplaćuje polugodišnje</i>
<i>Mjesto i datum izdanja:</i>	<i>Zagreb, 23. listopada 2007. godine</i>
<i>Sistem amortizacije (iskupa) vrijednosnog papira:</i>	<i>Isplata glavnice je višekratna. Otvorjat će se u HRK prema slijedećoj dinamici:</i> <ul style="list-style-type: none"><i>- 2008.-2010. – 0% glavnice godišnje</i><i>- 2011.-2012. 10% glavnice godišnje (isplata polovice iznosa polugodišnje)</i><i>- 2013.-2016. 15% glavnice godišnje (isplata polovice iznosa polugodišnje)</i><i>- 2017.20% glavnice godišnje (isplata polovice iznosa polugodišnje)</i>

GRAD VINKOVCI 2008.GOD

Grad Vinkovci tijekom 2007. godine, kao ni prethodnih godina nije davao zajmove.

Tablica danih zajmova i primljenih otplata

Naziv pravne osobe	Stanje zajma 1. 1.	Primljene otplate glavnice	Dani zajmovi u tekućoj godini	Stanje zajma 31. 12.	Revalorizacija/ tečajne razlike u tekućoj godini	Datum izdavanja zajma	Datum dospjeća zajma
A1. Tuzemni kratkoročni zajmovi							
UKUPNO POD A1.							
A2. Tuzemni dugoročni zajmovi							
UKUPNO POD A2.							
B1. Inozemni kratkoročni zajmovi							
UKUPNO POD B1.							
B2. Inozemni dugoročni zajmovi							
UKUPNO POD B2.							

GRAD VINKOVCI 2008.GOD

Grad Vinkovci kvartalno otplaćuje kredit kod HBOR, u rokovima dospjeća, a zadnja rata kredita dospjeva 31.03.2015.*

Tablica primljenih zajmova i otplata

Naziv pravne osobe	Stanje zajma 1. 1.2008. U KUNAMA	Otplate glavnice	Primljeni zajmovi u tekućoj godini	Stanje zajma 31. 12.2008.	Revalorizacija/tečajne razlike u tekućoj godini	Datum primanja zajma	Datum dospjeća zajma
A1. Tuzemni kratkoročni zajmovi							
UKUPNO POD A1.							
A2. Tuzemni dugoročni zajmovi							
HBOR	15.892.417,46	2.192.057,84		13.700.359,62		06.05.'99.	*
Munic.obveznice	42.000.000,00			42.000.000,00		23.10.07.	
UKUPNO POD A2.	57.892.417,46	2.192.057,84		55.700.359,62			
B1. Inozemni kratkoročni zajmovi							
UKUPNO POD B1.							
B2. Inozemni dugoročni zajmovi							
UKUPNO POD B2.							

GRAD VINKOVCI 2008.GOD

Tijekom 2008. godine Grad Vinkovci nije imao robnih kredita niti financijskih najmova, kao ni inozemnih zajmova.

Tablica primljenih robnih kredita i financijskih najmova

Naziv pravne osobe	Opis vrste kredita i aranžmana	Stanje 1.1.	Stanje 31.12.
A1. Priljeni robni krediti			
UKUPNO POD A1.			
A2. Financijski najmovi			
UKUPNO POD A2.			

- pregled strukture inozemnih zajmova prema ugovorenoj valuti sljedećeg oblika i sadržaja:

Ugovorena valuta	Stanje duga 31. 12.
Kanada (CAD)	
Danska (DKK)	
Japan (JPY)	
Norveška (NOK)	
Švedska (SEK)	
Švicarska (CHF)	
Velika Britanija (GBP)	
SAD (USD)	
EMU (EUR)	

GRAD VINKOVCI 2008.GOD

- pregled dospjelih kamata na zajmove sljedećeg oblika i sadržaja:

Tablica dospjelih kamata na zajmove u kunama

Opis	Stanje 1.1.	Kamate dospjele u tekućoj godini	Kamate plaćene u tekućoj godini	Stanje 31.12. (2+3-4)
1	2	3	4	5
A. Kamate po primljenim zajmovima				
A1. po tuzemnim zajmovima	0,00	1.208.003,85	1.208.003,85	0,00
HABOR	0,00	1.208.003,85	1.208.003,85	
Munic.obvez.	0,00	2.310.000,00	2.310.000,00	
A2. po inozemnim zajmovima				
UKUPNO POD A	0,00	3.518.003,85	3.518.003,85	0,00
B. Kamate po danim zajmovima				
B1. po tuzemnim zajmovima				
B2. po inozemnim zajmovima				
UKUPNO POD B				

GRAD VINKOVCI 2008.GOD

B I L J E Š K E
UZ RAČUN PRIHODA I IZDATAKA
za razdoblje 01. siječnja do 31. prosinca 2008. god

Proračunska 2008.. godina Grada Vinkovaca

- ostvarila je	112.567.634,68 kn
- izvršila	135.239.582,72kn

što rezultira razlikom u korist rashoda u iznosu 22.671.948,04 kn.

⇒ Poslovni prihodi proračuna AOP 001ostvareni su za 10,7% iznad plana. Navedeno je rezultat kako indeksnih ostvarenja iznad sto tako i ispod sto poreznih prihoda grada, kao i prihoda po posebnim propisima.

⇒ Na strani rashoda i izdataka ne nalazi se odstupanje od plana iznad sto. Realizacija rashoda i izdataka nalazi se u planskim okvirima. Odstupanja od plana realizacije rashoda posljedica je uglavnom ne realizacije kapitalnih projekata. Za ne realizirane projekte u 2008. godini sredstva su osigurana u proračunu za 2009. godinu.

GRAD VINKOVCI 2008.GOD

B I L J E Š K E
UZ IZVJEŠTAJ O OBVEZAMA
za razdoblje 01.listopada do 31. prosinca 2008. god

Po završetku četvrtog kvartala 2007. godine stanje obveza prenijeto u 2008. godinu iznosilo je 60.781.355,37 kuna Navedeni obveze sadržavale su:

- nedospjele obveze po kreditu	15.892.417,46 kn
- nedospjele obveze po obveznicama	42.000.000,00 kn
- obveze kao rashodi kontinuiteta	1.398.624,85 kn
- nedospjele obveze po računima	949.367,21 kn
- ostale nedospjele obveze	540.945,85 kn

Ostale nedospjele obveze u iznosu 540.945,85 kuna sadrže:

- 165.535,61kuna primitaka koje Grad Vinkovci prosljeđuje vjerovnicima
- 345.556,95 kuna jamčevnog pologa
- 29.853,29 kuna pretplaćenog prihoda od koncesije poljoprivrednog zemljišta u vlasništvu države

Po završetku četvrtog kvartala 2008. godine stanje obveza iznosi 61.342.763,24 kuna Navedene obveze sadrže:

- nedospjele obveze po kreditu	13.700.359,62kn
- nedospjele obveze po obveznicama	42.000.000,00 kn
- obveze kao rashodi kontinuiteta	1.679.136,06 kn
- obveze po računima	3.313.943,20 kn
- ostale nedospjele obveze	649.324,36 kn

Ostale nedospjele obveze u iznosu 649.324,36 kuna sadrže:

- 338.624,36 kuna primitaka koje Grad Vinkovci prosljeđuje vjerovnicima
- 310.700,00 kuna jamčevnog pologa

GRAD VINKOVCI 2008.GOD

B I L J E Š K E
UZ IZVJEŠTAJ O NOVČANIM TIJEKOVIMA
za razdoblje 01. siječnja do 31. prosinca 2008. god

Poslovanje u 2008. godini rezultiralo je smanjenjem novčanih sredstava za 20.352.994,76 kuna.

Navedeno je kako rezultat ostvarenih prihoda i izvršenih rashoda, tako i priljeva i odljeva kroz primitke i izdatke koji se ne nalaze u prihodima niti u rashodima.

Prihodi u 2008.godini	112.567.634,68
Rashodi u 2008. godini	-135.239.582,72
Manjak prihoda tekuće godine	-22.671.948,04
Žiro račun 01.01.2008.god.	25.394.675,02 kn
Plaćene obveze iz 2007.godine	-949.367,21 kn
Izdaci koji se refundiraju	-131.200,13 kn
Neplaćene obveze koje terete 2008.god.	3.313.943,20 kn
Prihodi od prodaje stanova na kojima postoji stanarsko pravo -55% obveza prema državnom proračunu za prosinac 2007.	-105.147,23 kn
Prihodi od prodaje stanova na kojima postoji stanarsko pravo -55% obveza prema državnom proračunu za prosinac 2008.	91.466,88 kn
Potraživanje od Obiteljskog centa za neutrošena sredstva u 2008.	-25.587,86 kn
Ustanove grada (muzej, kazalište, knjižnica)-potraživanje za neutrošena sredstva u 2008.	-4.494,58 kn
Potraživanja od djelatnika	-240,00 kn
Potraživanja od škola za neutrošena sredstva	-1.756,41 kn
Povrat sredstva iz 2007. OŠ	9.277,76 kn
Ogrjev –neisplaćeno	1.900,00 kn
Gradsko gospodarstvo	-888,72 kn
Obveza povrat ministarstvu za decentralizirane funkcije u 2008.	17.022,42 kn
Uplaćen predujam za kom doprinos	78.062,22 kn
Pogrešna doznaka u 2008. –(Gradsko gosp.)	372,24 kn
Povrat sredstva državi za dec.funk. 2007. OŠ	-4.492,56 kn
Obveze grada prema OŠ iz vlastitih izvora za 2008. godinu	14.961,51 kn
Povrat sredstva državi za dec.funk. 2007. JVP	-37.413,49 kn
Obveza prema JVP za 2008. god.	117.245,48 kn
Povrat jamčevina	-34.856,95 kn
Prihodi od državnih koncesija oprihodovani u 2008., a naplaćeni u 2007. godini	-29.853,29 kn
Stanje žiro računa sa 31.12.2008.godine	5.041.680,26 kn

BILANCA

na datum 31. prosinca 2008. godine

Obrazac BIL

Naziv obveznika:	GRAD VINKOVCI
Poštanski broj:	32100
Mjesto:	VINKOVCI
Adresa sjedišta:	BANA JELAČIĆA 1
Žiro račun:	2390001-1848700005
Matični broj:	00415804
Šifra djelatnosti:	75113
AOP ozn. razdoblja ²⁾ :	2008-12

Razina ¹⁾ :	22
Razdjel:	0
RKP:	37210
Šifra županije:	16
Šifra općine:	487
Kontrolni broj:	1.657.102.450,51
Izveštaj vrijedi i kao konsolidirani:	NE

Verzija Excel
datoteke: 1.2.1.

Vrsta posla: 158

Račun iz rač. plana	OPIS	AOP	Stanje 1. siječnja	Stanje 31. prosinca	Index (5/4)
1	2	3	4	5	6
	IMOVINA (AOP 002+061)	001	393.501.219	494.618.998	125,7
0	Nefinancijska imovina (AOP 003+007+045+046+050+057)	002	106.491.363	143.176.372	134,4
01	Neproizvedena dugotrajna imovina (AOP 004+005-006)	003	10.010.344	11.811.083	118,0
011	Materijalna imovina - prirodna bogatstva	004	10.010.344	11.811.083	118,0
012	Nematerijalna imovina	005	0	0	-
019	Ispravak vrijednosti neproizvedene dugotrajne imovine	006	0	0	-
02	Proizvedena dugotrajna imovina (AOP 008+014+023+029+035+039)	007	87.115.588	87.907.466	100,9
021 i 02921	Građevinski objekti (AOP 009+010+011+012-013)	008	85.502.295	85.794.990	100,3
0211	Stambeni objekti	009	15.585.924	15.298.118	98,2
0212	Poslovni objekti	010	71.932.334	73.727.617	102,5
0213	Ceste, željeznice i slični građevinski objekti	011	8.601.912	8.901.795	103,5
0214	Ostali građevinski objekti	012	5.678.066	5.678.067	100,0
02921	Ispravak vrijednosti građevinskih objekata	013	16.295.941	17.810.607	109,3
022 i 02922	Postrojenja i oprema (AOP 015+016+017+018+019+020+021-022)	014	399.169	778.557	195,0
0221	Uredska oprema i namještaj	015	2.568.440	2.902.205	113,0
0222	Komunikacijska oprema	016	598.524	600.792	100,4
0223	Oprema za održavanje i zaštitu	017	28.263	28.263	100,0
0224	Medicinska i laboratorijska oprema	018	0	0	-
0225	Instrumenti, uređaji i strojevi	019	0	0	-
0226	Sportska i glazbena oprema	020	0	69.687	-
0227	Uređaji, strojevi i oprema za ostale namjene	021	1.415.992	1.666.909	117,7
02922	Ispravak vrijednosti postrojenja i opreme	022	4.212.050	4.489.299	106,6
023 i 02923	Prijevozna sredstva (AOP 024+025+026+027-028)	023	362.912	482.707	133,0
0231	Prijevozna sredstva u cestovnom prometu	024	1.624.197	1.663.794	102,4
0232	Prijevozna sredstva u željezničkom prometu	025	0	0	-
0233	Prijevozna sredstva u pomorskom i riječnom prometu	026	0	0	-
0234	Prijevozna sredstva u zračnom prometu	027	259.200	259.200	100,0
02923	Ispravak vrijednosti prijevoznih sredstava	028	1.520.485	1.440.287	94,7
024 i 02924	Knjige, umjetnička djela i ostale izložbene vrijednosti (AOP 030+031+032+033-034)	029	480.430	480.430	100,0
0241	Knjige u knjižnicama	030	0	0	-
0242	Umjetnička djela (izložena u galerijama, muzejima i slično)	031	95.658	95.658	100,0
0243	Muzejski izložci i predmeti prirodnih rijetkosti	032	384.772	384.772	100,0
0244	Ostale nespomenute izložbene vrijednosti	033	0	0	-
02924	Ispravak vrijednosti knjiga, umjetničkih djela i ostalih izložbenih vrijednosti	034	0	0	-
025 i 02925	Višegodišnji nasadi i osnovno stado (AOP 036+037-038)	035	0	0	-
0251	Višegodišnji nasadi	036	0	0	-
0252	Osnovno stado	037	0	0	-
02925	Ispravak vrijednosti višegodišnjih nasada i osnovnog stada	038	0	0	-
026 i 02926	Nematerijalna proizvedena imovina (AOP 040+041+042+043-044)	039	370.782	370.782	100,0
0261	Ulaganja u istraživanja rudnih bogatstava	040	0	0	-
0262	Ulaganja u računalne programe	041	300.264	300.264	100,0
0263	Umjetnička, literarna i znanstvena djela	042	10.128	10.128	100,0
0264	Ostala nematerijalna proizvedena imovina	043	60.390	60.390	100,0
02926	Ispravak vrijednosti nematerijalne proizvedene imovine	044	0	0	-
03	Plemeniti metali i ostale pohranjene vrijednosti	045	55.435	55.435	100,0
04	Sitni inventar (AOP 047+048-049)	046	0	0	-
041	Zalihe sitnog inventara	047	0	0	-
042	Sitni inventar u uporabi	048	12.007	12.007	100,0
049	Ispravak vrijednosti sitnog inventara	049	12.007	12.007	100,0
05	Nefinancijska imovina u pripremi (AOP 051+052+053+054+055+056)	050	9.309.996	43.402.388	466,2

Račun iz rač. plana	OPIS	AOP	Stanje 1. siječnja	Stanje 31. prosinca	Index (5/4)
051	Građevinski objekti u pripremi	051	4.364.599	33.859.472	775,8
052	Postrojenja i oprema u pripremi	052	0	0	-
053	Prijevozna sredstva u pripremi	053	0	0	-
054	Višegodišnji nasadi i osnovno stado u pripremi	054	0	0	-
055	Ostala nematerijalna proizvedena imovina u pripremi	055	0	0	-
056	Ostala nefinancijska imovina u pripremi	056	4.945.397	9.542.916	193,0
06	Proizvedena kratkotrajna imovina (AOP 058+059+060)	057	0	0	-
061	Zalihe za obavljanje djelatnosti	058	0	0	-
062	Proizvodnja i proizvodi	059	0	0	-
064	Roba za daljnju prodaju	060	0	0	-
1	Financijska imovina (AOP 062+067+073+088+104+114+121+122)	061	287.009.856	351.442.626	122,4
11	Novac u banci i blagajni (AOP 063+064+065+066)	062	25.394.675	5.041.680	19,9
111	Novac u banci	063	25.394.675	5.041.680	19,9
112	Izdvojena novčana sredstva	064	0	0	-
113	Novac u blagajni	065	0	0	-
114	Vrijednosnice u blagajni	066	0	0	-
12	Depoziti, jamčevni polozi i potraživanja od zaposlenih te za više plaćene poreze i ostalo (AOP 068+069+070+071+072)	067	75.680.425	77.410.574	102,3
121	Depoziti u bankama i ostalim financijskim institucijama	068	73.756.000	75.664.250	102,6
122	Jamčevni polozi	069	0	0	-
123	Potraživanja od zaposlenih	070	0	240	-
124	Potraživanja za više plaćene poreze i doprinose	071	0	0	-
129	Ostala potraživanja	072	1.924.425	1.746.084	90,7
13	Zajmovi (AOP 074+081-087)	073	0	0	-
13X1	Zajmovi - tuzemni (AOP 075+076+077+078+079+080)	074	0	0	-
1311	Zajmovi drugim razinama vlasti	075	0	0	-
1321	Zajmovi neprofitnim organizacijama, građanima i kućanstvima u tuzemstvu	076	0	0	-
1331	Zajmovi bankama i ostalim financijskim institucijama u javnom sektoru	077	0	0	-
1341	Zajmovi trgovačkim društvima u javnom sektoru	078	0	0	-
1351	Zajmovi tuzemnim bankama i ostalim financijskim institucijama izvan javnog sektora	079	0	0	-
1361	Zajmovi tuzemnim trgovačkim društvima, obrtnicima, malom i srednjem poduzetništvu izvan javnog sektora	080	0	0	-
13X2	Zajmovi - inozemni (AOP 082+083+084+085+086)	081	0	0	-
1312	Zajmovi inozemnim vladama	082	0	0	-
1313	Zajmovi međunarodnim organizacijama	083	0	0	-
1322	Zajmovi neprofitnim organizacijama, građanima i kućanstvima u inozemstvu	084	0	0	-
1352	Zajmovi bankama i ostalim financijskim institucijama izvan javnog sektora	085	0	0	-
1362	Zajmovi inozemnim trgovačkim društvima, obrtnicima, malom i srednjem poduzetništvu izvan javnog sektora	086	0	0	-
139	Ispravak vrijednosti danih zajmova	087	0	0	-
14	Vrijednosni papiri (AOP 089+096-103)	088	0	0	-
14X1	Vrijednosni papiri - tuzemni (AOP 090+091+092+093+094+095)	089	0	0	-
1411	Čekovi	090	0	0	-
1421	Komercijalni i blagajnički zapisi	091	0	0	-
1431	Mjenice	092	0	0	-
1441	Obveznice	093	0	0	-
1451	Opcije i drugi financijski derivati	094	0	0	-
1461	Ostali vrijednosni papiri	095	0	0	-
14X2	Vrijednosni papiri - inozemni (AOP 097+098+099+100+101+102)	096	0	0	-
1412	Čekovi	097	0	0	-
1422	Komercijalni i blagajnički zapisi	098	0	0	-
1432	Mjenice	099	0	0	-
1442	Obveznice	100	0	0	-
1452	Opcije i drugi financijski derivati	101	0	0	-
1462	Ostali vrijednosni papiri	102	0	0	-
149	Ispravak vrijednosti vrijednosnih papira	103	0	0	-
15	Dionice i udjeli u glavnici (AOP 105+110-113)	104	153.609.440	238.294.207	155,1
15X1	Dionice i udjeli u glavnici - tuzemni (AOP 106+107+108+109)	105	153.609.440	238.294.207	155,1
1511	Dionice i udjeli u glavnici banaka i ostalih financijskih institucija u javnom sektoru	106	0	0	-
1521	Dionice i udjeli u glavnici trgovačkih društava u javnom sektoru	107	0	0	-
1531	Dionice i udjeli u glavnici tuzemnih banaka i ostalih financijskih institucija izvan javnog sektora	108	0	0	-
1541	Dionice i udjeli u glavnici tuzemnih trgovačkih društava izvan javnog sektora	109	153.609.440	238.294.207	155,1
15X2	Dionice i udjeli u glavnici - inozemni (AOP 111+112)	110	0	0	-
1532	Dionice i udjeli u glavnici inozemnih banaka i ostalih financijskih institucija izvan javnog sektora	111	0	0	-
1542	Dionice i udjeli u glavnici inozemnih trgovačkih društava izvan javnog sektora	112	0	0	-
159	Ispravak vrijednosti dionica i udjela u glavnici	113	0	0	-
16	Potraživanja za prihode poslovanja (AOP 115+116+117+118+119-120)	114	30.804.077	28.458.808	92,4

Račun iz rač. plana	OPIS	AOP	Stanje 1. siječnja	Stanje 31. prosinca	Index (5/4)
161	Potraživanja za poreze	115	7.710.278	8.430.220	109,3
162	Potraživanja za doprinose	116	0	0	-
164	Potraživanja za prihode od imovine	117	3.982.011	3.456.063	86,8
165	Potraživanja za administrativne pristojbe i prihode po posebnim propisima	118	15.488.207	13.607.401	87,9
166	Ostala potraživanja	119	3.623.581	2.965.124	81,8
169	Ispravak vrijednosti potraživanja	120	0	0	-
17	Potraživanja od prodaje nefinancijske imovine	121	122.614	558.221	455,3
19	Rashodi budućeg razdoblja i nedospjela naplata prihoda (AOP 123+124)	122	1.398.625	1.679.136	120,1
191	Rashodi budućeg razdoblja	123	1.398.625	1.679.136	120,1
192	Nedospjela naplata prihoda	124	0	0	-
	OBVEZE I VLASTITI IZVORI (AOP 126+167)	125	393.501.219	494.618.998	125,7
2	Obveze (AOP 127+135+136+152+164)	126	60.781.355	61.342.763	100,9
23	Obveze za rashode poslovanja (AOP 128+129+130+131+132+133+134)	127	2.075.262	4.275.325	206,0
231	Obveze za zaposlene	128	749.651	905.172	120,7
232	Obveze za materijalne rashode	129	749.064	1.091.516	145,7
234	Obveze za financijske rashode	130	7.154	762	10,7
235	Obveze za subvencije	131	0	0	-
237	Obveze za naknade građanima i kućanstvima	132	967	2.577	266,5
238	Obveze za kazne, penale i naknade šteta	133	54.737	1.555.974	2.842,6
239	Ostale tekuće obveze	134	513.689	719.324	140,0
24	Obveze za nabavu nefinancijske imovine	135	783.823	1.367.078	174,4
25	Obveze za vrijednosne papire (AOP 137+144-151)	136	42.000.000	42.000.000	100,0
25X1	Obveze za vrijednosne papire - tuzemne (AOP 138+139+140+141+142+143)	137	42.000.000	42.000.000	100,0
2511	Obveze za čekove	138	0	0	-
2521	Obveze za trezorske zapise	139	0	0	-
2531	Obveze za mjenice	140	0	0	-
2541	Obveze za obveznice	141	42.000.000	42.000.000	100,0
2551	Obveze za opcije i druge financijske derivate	142	0	0	-
2561	Obveze za ostale vrijednosne papire	143	0	0	-
25X2	Obveze za vrijednosne papire - inozemne (AOP 145+146+147+148+149+150)	144	0	0	-
2512	Obveze za čekove	145	0	0	-
2522	Obveze za trezorske zapise	146	0	0	-
2532	Obveze za mjenice	147	0	0	-
2542	Obveze za obveznice	148	0	0	-
2552	Obveze za opcije i druge financijske derivate	149	0	0	-
2562	Obveze za ostale vrijednosne papire	150	0	0	-
259	Ispravak vrijednosti obveza za vrijednosne papire	151	0	0	-
26	Obveze za zajmove (AOP 153+159-163)	152	15.892.417	13.700.360	86,2
26X1	Obveze za zajmove - tuzemne (AOP 154+155+156+157+158)	153	15.892.417	13.700.360	86,2
2611	Obveze za zajmove drugim razinama vlasti	154	0	0	-
2621	Obveze za zajmove bankama i ostalim financijskim institucijama u javnom sektoru	155	15.892.417	13.700.360	86,2
2631	Obveze za zajmove trgovačkim društvima u javnom sektoru	156	0	0	-
2641	Obveze za zajmove tuzemnim bankama i ostalim financijskim institucijama izvan javnog sektora	157	0	0	-
2651	Obveze za zajmove tuzemnim trgovačkim društvima, obrtnicima, malim i srednjim poduzetnicima izvan javnog sektora	158	0	0	-
26X2	Obveze za zajmove - inozemne (AOP 160+161+162)	159	0	0	-
2612, 2613	Obveze za zajmove inozemnim vladama i međunarodnim organizacijama	160	0	0	-
2642	Obveze za zajmove inozemnim bankama i ostalim financijskim institucijama izvan javnog sektora	161	0	0	-
2652	Obveze za zajmove inozemnim trgovačkim društvima, obrtnicima, malim i srednjim poduzetnicima izvan javnog sektora	162	0	0	-
269	Ispravak vrijednosti obveza za zajmove	163	0	0	-
29	Odgođeno plaćanje rashoda i prihodi budućih razdoblja (AOP 165+166)	164	29.853	0	0,0
291	Odgođeno plaćanje rashoda	165	0	0	-
292	Naplaćeni prihodi budućih razdoblja	166	29.853	0	0,0
9	Vlastiti izvori (168+176-180-184-185+186+187+188)	167	332.719.864	433.276.235	130,2
91	Vlastiti izvori i ispravak vlastitih izvora (AOP 169-172)	168	277.857.215	402.995.196	145,0
911	Vlastiti izvori (AOP 170+171)	169	335.749.632	458.695.556	136,6
9111	Vlastiti izvori iz proračuna	170	260.402.745	381.470.579	146,5
9112	Ostali vlastiti izvori	171	75.346.887	77.224.977	102,5
912	Ispravak vlastitih izvora za obveze (AOP 173+174)	172	57.892.417	55.700.360	96,2
9121	Ispravak vlastitih izvora iz proračuna za obveze	173	57.892.417	55.700.360	96,2
9122	Ispravak ostalih vlastitih izvora za obveze	174	0	0	-
922	Višak/manjak prihoda (ne upisuje se podatak)	175	0	0	-
9221	Višak prihoda (AOP 177+178 +179)	176	49.505.875	22.457.045	45,4
92211	Višak prihoda poslovanja	177	20.522.548	22.457.045	109,4
92212	Višak prihoda od nefinancijske imovine	178	28.983.327	0	0,0
92213	Višak primitaka od financijske imovine	179	0	0	-

Račun iz rač. plana	OPIS	AOP	Stanje 1. siječnja	Stanje 31. prosinca	Index (5/4)
9222	Manjak prihoda (AOP 181+182+183)	180	25.870.718	21.493.836	83,1
92221	Manjak prihoda poslovanja	181	0	0	-
92222	Manjak prihoda od nefinancijske imovine	182	0	17.393.528	-
92223	Manjak primitaka od financijske imovine	183	25.870.718	4.100.308	15,8
93	Obračunati rashodi poslovanja	184	0	0	-
94	Obračunati rashodi za nabavu nefinancijske imovine	185	0	0	-
96	Obračunati prihodi poslovanja	186	30.804.077	28.458.808	92,4
97	Obračunati prihodi od prodaje nefinancijske imovine	187	122.614	558.221	455,3
98	Rezerviranja viška prihoda	188	300.801	300.801	100,0
99	Izvanbilančni zapisi (= 0)	189	0	0	-
991	Izvanbilančni zapisi - aktiva (AOP 191)	190	19.377.719	18.063.445	93,2
996	Izvanbilančni zapisi - pasiva	191	19.377.719	18.063.445	93,2
DODATNI PODACI					
02311	Osobni automobili	192	903.299	1.150.897	127,4
16411	Potraživanja za kamate na dane zajmove	193	0	0	-
16412	Potraživanja za kamate po vrijednosnim papirima	194	0	0	-
16413	Potraživanja za kamate na oročena sredstva i depozite po viđenju	195	49.906	11.253	22,5
1661	Potraživanja za prihode koje proračuni i proračunski korisnici ostvare obavljanjem poslova na tržištu (vlastiti prihodi)	196	0	0	-
2341	Obveze za kamate za izdane vrijednosne papire	197	0	0	-
2342	Obveze za kamate za primljene zajmove	198	0	0	-
9661	Prihodi koje proračuni i proračunski korisnici ostvare obavljanjem poslova na tržištu (vlastiti prihodi)	199	0	0	-
9664	Obračunati prihodi iz proračuna za financiranje redovne djelatnosti korisnika proračuna	200	3.623.581	2.965.124	81,8
981	Rezerviranja za otplatu zajmova/kredita koji dospijevaju u tekućoj godini	201	0	0	-
	Kontrolni zbroj (AOP 192 do AOP 201)	202	4.576.786	4.127.274	90,2
DODATNI PODACI O JAMSTVIMA			Iznos		
	Stanje aktivnih jamstava 1.1.	203	18.574.039		
	Protestirana jamstva u tekućoj godini	204	0		
	Iznos naplaćen u tekućoj godini po protestiranim jamstvima	205	0		
	Izdana jamstva u tekućoj godini	206	0		
	Jamstva istekla u tekućoj godini	207	1.314.274		
	Stanje aktivnih jamstava 31.12. (AOP 203+206-207)	208	17.259.765		
	Kontrolni zbroj (AOP 203 do 208)	209	37.148.078		
DODATNI PODACI O DUGOROČNIM DEPOZITIMA			Iznos		
	Stanje dugoročnih depozita 1.1.	210	73.756.000		
	Dani dugoročni depoziti u tekućoj godini	211	1.908.250		
	Povrat danih dugoročnih depozita	212	0		
	Stanje dugoročnih depozita 31.12. (AOP 210+211-212)	213	75.664.250		
	Kontrolni zbroj (AOP 210 do 213)	214	151.328.500		

Zakonski predstavnik
(potpis)

Mjesto: _____ datum: _____

Osoba za kontaktiranje: Sanja Bošnjak, dipl.oec.

tel.: 032337209

Zakonski predstavnik: Mladen Karlič, dr.med.

Pečat FINA-e	Datum primitka	Kontrolirao

IZVJEŠTAJ O PRIHODIMA I RASHODIMA, PRIMICIMA I IZDACIMA za razdoblje od 1. siječnja do 31. prosinca 2008. godine

Obrazac PR-RAS

Naziv obveznika: **GRAD VINKOVCI**

Pošanski broj: **32100**

Mjesto: **VINKOVCI**

Adresa sjedišta: **BANA JELAČIĆA 1**

Žiro račun: **2390001-1848700005**

Matični broj: **00415804**

Šifra djelatnosti: **75113**

AOP ozn. razdoblja²⁾: **2008-12**

Razina¹⁾: **22**

Razdjel: **0**

RKP: **37210**

Šifra županije: **16**

Šifra općine: **487**

Kontrolni broj: **5.791.049.641,02**

Izvršitelj vrijedi i kao konsolidirani: **NE**

AOP ozn. razdoblja²⁾: **2008-12**

Verzija Excel datoteke: 1.2.7.

Vrsta posla: 151

Račun iz rač. plana	OPIS	AOP	Ostvareno prethodne godine		Godišnji plan	Planirano za razdoblje	Ostvareno tekuće razdoblje	Index (7/6 * 100)
			4	5				
1	2	3	4	5	6	7	8	
PRIHODI I RASHODI POSLOVANJA								
6	PRIHODI POSLOVANJA (AOP 002+038+052+065+080+093)	001	95.367.623	93.821.973	93.821.973	103.857.645	110,7	
61	Prihodi od poreza (AOP 003+012+018+024+031+034)	002	55.040.416	53.822.583	53.822.583	61.524.272	114,3	
611	Porez i pririz na dohodak (AOP 004+005+006+007+008+009-010+011)	003	49.664.966	48.917.583	48.917.583	55.624.308	113,7	
6111	Porez i pririz na dohodak od nesamostalnog rada	004	39.927.310	42.620.000	42.620.000	45.500.325	106,8	
6112	Porez i pririz od samostalnih djelatnosti	005	4.208.201	4.247.000	4.247.000	4.649.923	109,5	
6113	Porez i pririz na dohodak od imovine i imovinskih prava	006	593.929	677.000	677.000	717.701	106,0	
6114	Porez i pririz na dohodak od kapitala	007	254.224	192.000	192.000	192.641	100,3	
6115	Porez i pririz na dohodak po godišnjoj prijavi	008	1.587.607	1.550.000	1.550.000	2.157.320	139,2	
6116	Porez i pririz na dohodak utvrđen u postupku nadzora za prethodne godine	009	30.482	10.000	10.000	1.111	11,1	
6117	Povrat poreza i pririza na dohodak po godišnjoj prijavi	010	3.804.216	6.900.000	6.900.000	4.643.705	67,3	
6118	Dio poreza na dohodak dobiven kroz pomoći izravnjanja za decentralizirane funkcije	011	6.867.429	6.521.583	6.521.583	7.048.992	108,1	
612	Porez na dobit (AOP 013+014+015+016-017)	012	27.963	0	0	0	-	
6121	Porez na dobit od poduzetnika	013	27.963	0	0	0	-	
6122	Porez na dobit po odbitku na naknade za korištenje prava i za usluge	014	0	0	0	0	-	
6123	Porez na dobit po odbitku na kamate, dividende i udjele u dobiti	015	0	0	0	0	-	
6124	Porez na dobit po godišnjoj prijavi	016	0	0	0	0	-	
6125	Povrat poreza na dobit po godišnjoj prijavi	017	0	0	0	0	-	
613	Porezi na imovinu (AOP 019+020+021+022+023)	018	3.785.304	3.280.000	3.280.000	4.169.384	127,1	
6131	Stalni porezi na nepokretnu imovinu	019	0	10.000	10.000	0	0,0	
6132	Porez na nasljedstva i darove	020	0	0	0	0	-	
6133	Porez na kapitalne i financijske transakcije	021	0	0	0	0	-	
6134	Povremeni porez na imovinu	022	3.785.304	3.270.000	3.270.000	4.169.384	127,5	
6135	Ostali stalni porez na imovinu	023	0	0	0	0	-	
614	Porezi na robu i usluge (AOP 025+026+027+028+029+030)	024	1.562.183	1.625.000	1.625.000	1.730.580	106,5	
6141	Porez na dodanu vrijednost	025	0	0	0	0	-	

1	2	3	4	5	6	7	8
6142	Porez na promet	026	432.534	500.000	500.000	520.277	104,1
6143	Trošarine	027	0	0	0	0	-
6144	Porezi i naknade od igara na sreću i zabavnih igara	028	0	0	0	0	-
6145	Porez na korištenje dobara ili izvođenja aktivnosti	029	1.129.649	1.125.000	1.125.000	1.210.303	107,6
6146	Ostali porezi na robu i usluge	030	0	0	0	0	-
615	Porezi na međunarodnu trgovinu i transakcije (AOP 032+033)	031	0	0	0	0	-
6151	Carine i carinske pristojbe	032	0	0	0	0	-
6152	Ostali porezi na međunarodnu trgovinu i transakcije	033	0	0	0	0	-
616	Ostali prihodi od poreza (AOP 035+036+037)	034	0	0	0	0	-
6161	Ostali prihodi od poreza koje plaćaju pravne osobe	035	0	0	0	0	-
6162	Ostali prihodi od poreza koje plaćaju fizičke osobe	036	0	0	0	0	-
6163	Ostali neraspoređeni prihodi od poreza	037	0	0	0	0	-
62	Doprinosi (AOP 039+044+049)	038	0	0	0	0	-
621	Doprinosi za zdravstveno osiguranje (AOP 040+041+042+043)	039	0	0	0	0	-
6211	Doprinosi za zdravstveno osiguranje od zaposlenika kod poslodavca	040	0	0	0	0	-
6212	Doprinosi za zdravstveno osiguranje koje plaća poslodavac	041	0	0	0	0	-
6213	Doprinosi za zdravstveno osiguranje fizičkih osoba koje obavljaju samostalnu djelatnost	042	0	0	0	0	-
6214	Ostali doprinosi za zdravstveno osiguranje	043	0	0	0	0	-
622	Doprinosi za mirovinsko osiguranje (AOP 045+046+047+048)	044	0	0	0	0	-
6221	Doprinosi za mirovinsko osiguranje od zaposlenika kod poslodavca	045	0	0	0	0	-
6222	Doprinosi za mirovinsko osiguranje koje plaća poslodavac	046	0	0	0	0	-
6223	Doprinosi za mirovinsko osiguranje fizičkih osoba koje obavljaju samostalnu djelatnost	047	0	0	0	0	-
6224	Ostali doprinosi za mirovinsko osiguranje	048	0	0	0	0	-
623	Doprinosi za zapošljavanje (AOP 050+051)	049	0	0	0	0	-
6231	Doprinosi za zapošljavanje od zaposlenika kod poslodavca	050	0	0	0	0	-
6232	Doprinosi za zapošljavanje koje plaća poslodavac	051	0	0	0	0	-
63	Pomoći iz inozemstva (darovnice) i od subjekata unutar opće države (AOP 054+055)	052	14.486.864	9.089.390	9.089.390	9.456.428	104,0
631	Pomoći od inozemnih vlada (AOP 054+055)	053	0	0	0	0	-
6311	Tekuće pomoći od inozemnih vlada	054	0	0	0	0	-
6312	Kapitalne pomoći od inozemnih vlada	055	0	0	0	0	-
632	Pomoći od međunarodnih organizacija (AOP 057+058)	056	0	0	0	0	-
6321	Tekuće pomoći od međunarodnih organizacija	057	0	0	0	0	-
6322	Kapitalne pomoći od međunarodnih organizacija	058	0	0	0	0	-
633	Pomoći iz proračuna (AOP 060+061)	059	14.486.864	9.089.390	9.089.390	9.456.428	104,0
6331	Tekuće pomoći iz proračuna	060	14.237.829	9.039.390	9.039.390	9.456.428	104,6
6332	Kapitalne pomoći iz proračuna	061	249.035	50.000	50.000	0	0,0
634	Pomoći od ostalih subjekata unutar opće države (AOP 063+064)	062	0	0	0	0	-
6341	Tekuće pomoći od ostalih subjekata unutar opće države	063	0	0	0	0	-
6342	Kapitalne pomoći od ostalih subjekata unutar opće države	064	0	0	0	0	-
64	Prihodi od imovine (AOP 066+075)	065	4.841.746	7.835.000	7.835.000	8.410.524	107,3
641	Prihodi od financijske imovine (AOP 067+068+069+070+071+072+073+074)	066	942.073	3.825.000	3.825.000	3.900.639	102,0
6411	Prihodi od kamata za dane zajmove	067	23.552	20.000	20.000	22.662	113,3
6412	Prihodi od kamata po vrijednosnim papirima	068	60.628	10.000	10.000	0	0,0
6413	Kamate na oročena sredstva i depozite po viđenju	069	856.786	3.780.000	3.780.000	3.876.819	102,6
6414	Prihodi od zateznih kamata	070	1.107	15.000	15.000	1.158	7,7
6415	Prihodi od pozitivnih tečajnih razlika	071	0	0	0	0	-

1	2	3	4	5	6	7	8
6416	Prihodi od dividendi	072	0	0	0	0	-
6417	Prihodi od dobiti poduzeća, banaka i ostalih financijskih institucija po posebnim propisima	073	0	0	0	0	-
6419	Ostali prihodi od financijske imovine	074	0	0	0	0	-
642	Prihodi od nefinancijske imovine (AOP 076+077+078+079)	075	3.899.673	4.010.000	4.010.000	4.509.885	112,9
6421	Naknade za koncesije	076	415.641	500.000	500.000	609.327	121,9
6422	Prihodi od zakupa i iznajmljivanja imovine	077	3.135.408	3.100.000	3.100.000	3.476.160	112,1
6423	Ostali prihodi od nefinancijske imovine	078	348.624	410.000	410.000	424.398	103,5
6424	Naknade za ceste	079	0	0	0	0	-
65	Prihodi od administrativnih pristojbi i po posebnim propisima (AOP 081+086)	080	20.981.603	22.050.000	22.050.000	23.455.918	106,4
651	Administrativne (upravne) pristojbe (AOP 082+083+084+085)	081	4.777.278	4.780.000	4.780.000	4.892.215	102,3
6511	Državne upravne i sudske pristojbe	082	0	0	0	0	-
6512	Županijske, gradske i općinske pristojbe i naknade	083	2.442.026	2.480.000	2.480.000	3.040.456	122,6
6513	Ostale upravne pristojbe	084	2.335.252	2.300.000	2.300.000	1.851.759	80,5
6514	Ostale pristojbe	085	0	0	0	0	-
652	Prihodi po posebnim propisima (AOP 087+088+089+090+091+092)	086	16.204.325	17.270.000	17.270.000	18.563.703	107,5
6521	Prihodi državne uprave	087	0	0	0	0	-
6522	Prihodi vodoprave	088	0	0	0	0	-
6523	Komunalni doprinosi i druge naknade utvrđene posebnim zakonom	089	16.008.244	17.100.000	17.100.000	18.392.619	107,6
6524	Doprinosi za šume	090	59.437	50.000	50.000	43.904	87,8
6525	Mjesni samodoprinos	091	0	0	0	0	-
6526	Ostali nespomenuti prihodi	092	136.644	120.000	120.000	127.180	106,0
66	Ostali prihodi (AOP 094+098+106+109)	093	16.994	1.025.000	1.025.000	1.010.503	98,6
661	Prihodi koje proračuni i proračunski korisnici ostvare obavljanjem poslova na tržištu (vlastiti prihodi) (AOP 095+096-097)	094	0	0	0	0	-
6611	Prihodi od obavljanja osnovnih poslova vlastite djelatnosti	095	0	0	0	0	-
6612	Prihodi od obavljanja ostalih poslova vlastite djelatnosti	096	0	0	0	0	-
6613	Prihodi od vlastite djelatnosti uplaćeni u proračun	097	0	0	0	0	-
662	Kazne (AOP 099+100+101+102+103+104+105)	098	16.994	25.000	25.000	10.503	42,0
6621	Carinske kazne	099	0	0	0	0	-
6622	Kazne za devizne prekršaje	100	0	0	0	0	-
6623	Porezne kazne	101	0	0	0	0	-
6624	Kazne za privredne prijestupe	102	0	0	0	0	-
6625	Prometne kazne	103	0	0	0	0	-
6626	Krivične kazne	104	0	0	0	0	-
6627	Ostale kazne	105	16.994	25.000	25.000	10.503	42,0
663	Donacije od pravnih i fizičkih osoba izvan opće države (AOP 107+108)	106	0	1.000.000	1.000.000	1.000.000	100,0
6631	Tekuće donacije	107	0	1.000.000	1.000.000	1.000.000	100,0
6632	Kapitalne donacije	108	0	0	0	0	-
664	Prihodi iz proračuna za financiranje redovne djelatnosti korisnika proračuna (AOP)	109	0	0	0	0	-
6641	Prihodi za financiranje rashoda poslovanja	110	0	0	0	0	-
6642	Prihodi za financiranje rashoda za nabavu nefinancijske imovine	111	0	0	0	0	-
6643	Prihodi na temelju ugovornih obveza	112	0	0	0	0	-
3	RASHODI POSLOVANJA (AOP 114+126+154+171+179+189+196)	113	73.385.719	101.070.512	101.070.512	92.637.738	91,7
31	Rashodi za zaposlene (AOP 115+120+122)	114	18.541.890	22.371.507	22.371.507	20.940.631	93,6
311	Plaće (AOP 116+117+118+119)	115	15.529.344	18.705.966	18.705.966	17.592.101	94,0
3111	Plaće za redovan rad	116	15.509.499	18.636.966	18.636.966	17.575.122	94,3

1	2	3	4	5	6	7	8
3112	Plaće u naravi	117	0	0	0	0	-
3113	Plaće za prekovremeni rad	118	19.845	69.000	69.000	16.979	24,6
3114	Plaće za posebne uvjete rada	119	0	0	0	0	-
3121	Ostali rashodi za zaposlene (AOP 121)	120	718.527	912.200	912.200	800.768	87,8
3122	Ostali rashodi za zaposlene	121	718.527	912.200	912.200	800.768	87,8
313	Doprinosi na plaće (AOP 123+124+125)	122	2.294.019	2.753.341	2.753.341	2.547.762	92,5
3131	Doprinosi za mirovinsko osiguranje	123	153.870	180.913	180.913	164.914	91,2
3132	Doprinosi za zdravstveno osiguranje	124	1.931.873	2.318.174	2.318.174	2.147.335	92,6
3133	Doprinosi za zapošljavanje	125	208.276	254.254	254.254	235.513	92,6
32	Materijalni rashodi (AOP 127+131+138+148)	126	29.532.233	40.250.052	40.250.052	37.037.250	92,0
321	Naknade troškova zaposlenima (AOP 128+129+130)	127	1.198.774	1.531.642	1.531.642	1.410.043	92,1
3211	Službena putovanja	128	605.219	755.528	755.528	690.240	91,4
3212	Naknade za prijevoz, za rad na terenu i odvojeni život	129	500.747	608.461	608.461	581.214	95,5
3213	Stručno usavršavanje zaposlenika	130	92.808	167.653	167.653	138.589	82,7
322	Rashodi za materijal i energiju (AOP 132+133+134+135+136+137)	131	5.731.540	6.943.061	6.943.061	6.686.015	96,3
3221	Uredski materijal i ostali materijalni rashodi	132	1.245.829	1.465.451	1.465.451	1.413.809	96,5
3222	Materijal i sirovine	133	359.415	745.432	745.432	658.681	88,4
3223	Energija	134	3.446.159	3.990.275	3.990.275	3.905.317	97,9
3224	Materija i dijelovi za tekuće i investicijsko održavanje	135	288.231	336.387	336.387	307.701	91,5
3225	Sitni inventar i auto gume	136	391.906	405.516	405.516	400.507	98,8
3226	Vojna oprema	137	0	0	0	0	-
323	Rashodi za usluge (AOP 139+140+141+142+143+144+145+146+147)	138	19.420.948	28.150.440	28.150.440	25.664.171	91,2
3231	Usluge telefona, pošte i prijave	139	893.693	1.455.867	1.455.867	1.187.389	81,6
3232	Usluge tekućeg i investicijskog održavanja	140	8.283.555	13.807.273	13.807.273	13.064.556	94,6
3233	Usluge promidžbe i informiranja	141	156.394	297.988	297.988	251.319	84,3
3234	Komunalne usluge	142	7.903.050	9.273.432	9.273.432	9.165.988	98,8
3235	Zakupnine i najamnine	143	481.234	527.000	527.000	503.446	95,5
3236	Zdravstvene i veterinarske usluge	144	44.868	123.632	123.632	105.163	85,1
3237	Intelektualne i osobne usluge	145	682.101	798.054	798.054	587.305	73,6
3238	Računalne usluge	146	93.296	105.768	105.768	105.768	100,0
3239	Ostale usluge	147	882.757	1.761.426	1.761.426	693.237	39,4
329	Ostali nespomenuti rashodi poslovanja (AOP 149+150+151+152+153)	148	3.180.971	3.624.909	3.624.909	3.277.021	90,4
3291	Naknade za rad predstavnika i izvršnih tijela, povjerenstava i slično	149	763.465	800.000	800.000	756.624	94,6
3292	Premije osiguranja	150	145.949	242.015	242.015	214.739	88,7
3293	Reprezentacija	151	688.123	658.520	658.520	648.037	98,4
3294	Članarine	152	46.398	47.880	47.880	41.304	86,3
3299	Ostali nespomenuti rashodi poslovanja	153	1.537.036	1.876.494	1.876.494	1.616.317	86,1
34	Financijski rashodi (AOP 155+160+166)	154	2.058.156	3.652.926	3.652.926	3.613.285	98,9
341	Kamate za izdane vrijednosne papire (AOP 156+157+158+159)	155	0	2.310.000	2.310.000	2.310.000	100,0
3411	Kamate za izdane trezorske zapise	156	0	0	0	0	-
3412	Kamate za izdane mjenice	157	0	0	0	0	-
3413	Kamate za izdane obveznice	158	0	2.310.000	2.310.000	2.310.000	100,0
3419	Kamate za ostale vrijednosne papire	159	0	0	0	0	-
342	Kamate za primljene zajmove (AOP 161+162+163+164+165)	160	1.208.004	1.060.000	1.060.000	1.054.718	99,5
3421	Kamate za primljene zajmove od drugih razina vlasti, inozemnih vlada i međunarodnih organizacija	161	0	0	0	0	-

1	2	3	4	5	6	7	8
3422	Kamate za primljene zajmove od banaka i ostalih financijskih institucija u javnom sektoru	162	1.208.004	1.060.000	1.060.000	1.054.718	99,5
3423	Kamate za primljene zajmove od banaka i ostalih financijskih institucija izvan javnog sektora	163	0	0	0	0	-
3424	Kamate za primljene zajmove od ostalih trgovačkih društava	164	0	0	0	0	-
3425	Kamate za odobrene, a nerealizirane zajmove	165	0	0	0	0	-
3431	Ostali financijski rashodi (AOP 167+168+169+170)	166	850.152	282.926	282.926	248.567	87,9
3433	Bankarske usluge i usluge platnog prometa	167	239.923	154.926	154.926	129.277	83,4
3432	Negativne tečajne razlike i valutna klauzula	168	0	0	0	0	-
3433	Zatezne kamate	169	495	1.000	1.000	8	0,8
3434	Ostali nespomenuti financijski rashodi	170	609.734	127.000	127.000	119.282	93,9
35	Subvencije (AOP 172+175)	171	1.978.673	2.153.000	2.153.000	2.055.000	95,4
351	Subvencije trgovačkim društvima u javnom sektoru (AOP 173+174)	172	0	0	0	0	-
3511	Subvencije bankama i ostalim financijskim institucijama u javnom sektoru	173	0	0	0	0	-
3512	Subvencije trgovačkim društvima u javnom sektoru	174	0	0	0	0	-
352	Subvencije trgovačkim društvima, obrtnicima, malim i srednjim poduzetnicima izvan javnog sektora (AOP 176+177+178)	175	1.978.673	2.153.000	2.153.000	2.055.000	95,4
3521	Subvencije bankama i ostalim financijskim institucijama izvan javnog sektora	176	0	5.000	5.000	5.000	100,0
3522	Subvencije trgovačkim društvima izvan javnog sektora	177	1.970.500	2.068.000	2.068.000	2.050.000	99,1
3523	Subvencije poljoprivrednicima, malim i srednjim poduzetnicima	178	8.173	80.000	80.000	0	0,0
36	Pomoći dane u inozemstvo i unutar opće države (AOP 180+183+186)	179	3.454.290	5.106.000	5.106.000	2.158.430	42,3
361	Pomoći inozemnim vladama (AOP 181+182)	180	0	0	0	0	-
3611	Tekuće pomoći inozemnim vladama	181	0	0	0	0	-
3612	Kapitalne pomoći inozemnim vladama	182	0	0	0	0	-
362	Pomoći međunarodnim organizacijama (AOP 184+185)	183	0	0	0	0	-
3621	Tekuće pomoći međunarodnim organizacijama	184	0	0	0	0	-
3622	Kapitalne pomoći međunarodnim organizacijama	185	0	0	0	0	-
363	Pomoći unutar opće države (AOP 187+188)	186	3.454.290	5.106.000	5.106.000	2.158.430	42,3
3631	Tekuće pomoći unutar opće države	187	1.483.610	1.106.000	1.106.000	966.993	87,4
3632	Kapitalne pomoći unutar opće države	188	1.970.680	4.000.000	4.000.000	1.191.437	29,8
37	Naknade građanima i kućanstvima na temelju osiguranja i druge naknade (AOP 190+193)	189	557.424	635.597	635.597	630.132	99,1
371	Naknade građanima i kućanstvima na temelju osiguranja (AOP 191+192)	190	0	0	0	0	-
3711	Naknade građanima i kućanstvima u naravi	191	0	0	0	0	-
3712	Naknade građanima i kućanstvima u novcu	192	0	0	0	0	-
372	Naknade građanima i kućanstvima iz proračuna (AOP 194+195)	193	557.424	635.597	635.597	630.132	99,1
3721	Naknade građanima i kućanstvima u novcu	194	554.651	615.597	615.597	613.842	99,7
3722	Naknade građanima i kućanstvima u naravi	195	2.773	20.000	20.000	16.290	81,5
38	Ostali rashodi (AOP 197+200+203+208+211+214)	196	17.263.053	26.901.430	26.901.430	26.203.010	97,4
381	Tekuće donacije (AOP 198+199)	197	11.734.500	14.477.997	14.477.997	13.940.980	96,3
3811	Tekuće donacije u novcu	198	11.734.500	14.477.997	14.477.997	13.940.980	96,3
3812	Tekuće donacije u naravi	199	0	0	0	0	-
382	Kapitalne donacije (AOP 201+202)	200	591.446	2.905.000	2.905.000	2.778.433	95,6
3821	Kapitalne donacije neprofitnim organizacijama	201	444.483	2.590.000	2.590.000	2.564.800	99,0
3822	Kapitalne donacije građanima i kućanstvima	202	146.963	315.000	315.000	213.633	67,8
383	Kazne, penali i naknade štete (AOP 204+205+206+207)	203	0	0	0	0	-
3831	Naknade štete pravnim i fizičkim osobama	204	0	0	0	0	-
3832	Penali, težarine i drugo	205	0	0	0	0	-
3833	Naknade štete zaposlenicima	206	0	0	0	0	-

1	2	3	4	5	6	7	8
3834	Ugovorne kazne i ostale naknade šteta	207	0	0	0	0	-
384	Rashodi iz proteklih godina (AOP 209+210)	208	0	0	0	0	-
3841	Materijalni rashodi iz proteklih godina	209	0	0	0	0	-
3842	Ostali rashodi iz proteklih godina	210	0	0	0	0	-
385	Izvanredni rashodi (AOP 212+213)	211	405.110	425.505	425.505	390.682	91,8
3851	Nepredviđeni rashodi do visine proračunske pričuve	212	405.110	425.505	425.505	390.682	91,8
3859	Ostali izvanredni rashodi	213	0	0	0	0	-
386	Kapitalne pomoći (AOP 215+216+217)	214	4.531.997	9.092.928	9.092.928	9.092.915	100,0
3861	Kapitalne pomoći bankama i ostalim financijskim institucijama i trgovačkim društvima u javnom sektoru	215	4.531.997	9.092.928	9.092.928	9.092.915	100,0
3862	Kapitalne pomoći bankama i ostalim financijskim institucijama i trgovačkim društvima izvan javnog sektora	216	0	0	0	0	-
3863	Kapitalne pomoći poljoprivrednicima, obrtnicima, malim i srednjim poduzetnicima	217	0	0	0	0	-
218	Stanje zaliha proizvodnje i gotovih proizvoda na početku razdoblja	218	0	0	0	0	-
219	Stanje zaliha proizvodnje i gotovih proizvoda na kraju razdoblja	219	0	0	0	0	-
220	Povećanje zaliha proizvodnje i gotovih proizvoda (AOP 219-218)	220	0	0	0	0	-
221	Smanjenje zaliha proizvodnje i gotovih proizvoda (AOP 218-219)	221	0	0	0	0	-
222	Ukupni rashodi poslovanja (AOP 113-220 ili 113+221)	222	73.385.719	101.070.512	101.070.512	92.637.738	91,7
VIŠAK PRIHODA POSLOVANJA (AOP 001-222)		223	21.981.904	0	0	11.219.907	-
92211	VIŠAK PRIHODA POSLOVANJA (AOP 222-001)	224	0	7.248.539	7.248.539	0	0,0
92221	VIŠAK PRIHODA POSLOVANJA (AOP 222-001)	225	677.780	12.218.991	12.218.991	12.139.674	99,4
96	Manjak prihoda poslovanja - preneseni	226	0	0	0	0	-
9661	Obračunati prihodi koje proračuni i proračunski korisnici ostvare obavljanjem poslova na tržištu - nenaplaćeni	227	30.804.077	0	0	28.458.807	-
228	Obračunati prihodi koje proračuni i proračunski korisnici ostvare obavljanjem poslova na tržištu - nenaplaćeni	228	0	0	0	0	-
TRANSAKCIJE NA NEFINANCIJSKOJ IMOVINI							
7	Prihodi od prodaje nefinancijske imovine (AOP 230+242+274+278)	229	33.597.083	8.110.000	8.110.000	8.709.989	107,4
71	Prihodi od prodaje neproizvedene imovine (AOP 231+235)	230	10.375.788	6.610.000	6.610.000	7.007.212	106,0
711	Prihodi od prodaje materijalne imovine - prirodnih bogatstava (AOP 232+233+234)	231	10.375.788	6.610.000	6.610.000	7.007.212	106,0
7111	Zemljišta	232	10.375.788	6.610.000	6.610.000	7.007.212	106,0
7112	Rudna bogatstva	233	0	0	0	0	-
7113	Prihodi od prodaje ostale prirodne materijalne imovine	234	0	0	0	0	-
712	Prihodi od prodaje nematerijalne imovine (AOP 236+237+238+239+240+241)	235	0	0	0	0	-
7121	Patenti	236	0	0	0	0	-
7122	Koncesije	237	0	0	0	0	-
7123	Licence	238	0	0	0	0	-
7124	Ostala prava	239	0	0	0	0	-
7125	Goodwill	240	0	0	0	0	-
7126	Ostala nematerijalna imovina	241	0	0	0	0	-
72	Prihodi od prodaje proizvedene dugotrajne imovine (AOP 243+248+256+261+266+269)	242	23.221.295	1.500.000	1.500.000	1.702.777	113,5
721	Prihodi od prodaje građevinskih objekata (AOP 244+245+246+247)	243	23.221.295	1.500.000	1.500.000	1.702.777	113,5
7211	Stambeni objekti	244	4.574.335	1.500.000	1.500.000	1.702.777	113,5
7212	Poslovni objekti	245	0	0	0	0	-
7213	Ceste, željeznice i slični građevinski objekti	246	0	0	0	0	-
7214	Ostali građevinski objekti	247	18.646.960	0	0	0	-
722	Prihodi od prodaje postrojenja i opreme (AOP 249+250+251+252+253+254+255)	248	0	0	0	0	-

1	2	3	4	5	6	7	8
7221	Uredska oprema i namještaj	249	0	0	0	0	0
7222	Komunikacijska oprema	250	0	0	0	0	0
7223	Oprema za održavanje i zaštitu	251	0	0	0	0	0
7224	Medicinska i laboratorijska oprema	252	0	0	0	0	0
7225	Instrumenti, uređaji i strojevi	253	0	0	0	0	0
7226	Sportska i glazbena oprema	254	0	0	0	0	0
7227	Uređaji, strojevi i oprema za ostale namjene	255	0	0	0	0	0
723	Prihodi od prodaje prijevoznih sredstava (AOP 257+258+259+260)	256	0	0	0	0	0
7231	Prijevozna sredstva u cestovnom prometu	257	0	0	0	0	0
7232	Prijevozna sredstva u željezničkom prometu	258	0	0	0	0	0
7233	Prijevozna sredstva u pomorskom i riječnom prometu	259	0	0	0	0	0
7234	Prijevozna sredstva u zračnom prometu	260	0	0	0	0	0
724	Prihodi od prodaje knjiga, umjetničkih djela i ostalih izložbenih vrijednosti (AOP 262+263+264+265)	261	0	0	0	0	0
7241	Knjige u knjižnicama	262	0	0	0	0	0
7242	Umjetnička djela (izložena u galerijama, muzejima i sl.)	263	0	0	0	0	0
7243	Muzejski izlošci i predmeti prirodnih rijetkosti	264	0	0	0	0	0
7244	Ostale nespomenute izložbene vrijednosti	265	0	0	0	0	0
725	Prihodi od prodaje višegodišnjih nasada i osnovnog stada (AOP 267+268)	266	0	0	0	0	0
7251	Višegodišnji nasadi	267	0	0	0	0	0
7252	Osnovno stado	268	0	0	0	0	0
726	Prihodi od prodaje nematerijalne proizvedene imovine (AOP 270+271+272+273)	269	0	0	0	0	0
7261	Ulaganja u istraživanje rudnih bogatstava	270	0	0	0	0	0
7262	Ulaganja u računalne programe	271	0	0	0	0	0
7263	Umjetnička, literarna i znanstvena djela	272	0	0	0	0	0
7264	Ostala nematerijalna proizvedena imovina	273	0	0	0	0	0
73	Prihodi od prodaje plemenitih metala i ostalih pohranjenih vrijednosti (AOP 275)	274	0	0	0	0	0
731	Prihodi od prodaje plemenitih metala i ostalih pohranjenih vrijednosti (AOP 276+277)	275	0	0	0	0	0
7311	Plemeniti metali i drago kamenje	276	0	0	0	0	0
7312	Pohranjene knjige, umjetnička djela i slične vrijednosti	277	0	0	0	0	0
74	Prihodi od prodaje proizvedene kratkotrajne imovine (AOP 279)	278	0	0	0	0	0
741	Prihodi od prodaje zaliha (AOP 280)	279	0	0	0	0	0
7411	Strateške zalihe	280	0	0	0	0	0
4	Rashodi za nabavu nefinancijske imovine (AOP 282+296+330+336+339)	281	14.190.586	54.405.618	54.405.618	38.501.537	70,8
41	Rashodi za nabavu neproizvedene imovine (AOP 283+287+294)	282	1.948.343	4.595.000	4.595.000	3.487.471	75,9
411	Materijalna imovina - prirodna bogatstva (AOP 284+285+286)	283	378.128	2.030.000	2.030.000	1.800.739	88,7
4111	Zemljišta	284	378.128	2.030.000	2.030.000	1.800.739	88,7
4112	Rudna bogatstva	285	0	0	0	0	0
4113	Ostala prirodna materijalna imovina	286	0	0	0	0	0
412	Nematerijalna imovina (AOP 288+289+290+291+292+293)	287	1.570.215	2.565.000	2.565.000	1.686.732	65,8
4121	Patenti	288	0	0	0	0	0
4122	Koncesije	289	0	0	0	0	0
4123	Licence	290	0	0	0	0	0
4124	Ostala prava	291	0	0	0	0	0
4125	Goodwill	292	0	0	0	0	0
4126	Ostala nematerijalna imovina	293	1.570.215	2.565.000	2.565.000	1.686.732	65,8

1	2	3	4	5	6	7	8
418	Predjmovi za nabavu neproizvedene imovine (AOP 295)	294	0	0	0	0	-
4181	Predjmovi za nabavu neproizvedene imovine	295	0	0	0	0	-
42	Rashodi za nabavu proizvedene dugotrajne imovine (AOP 297+302+310+315+320+323+328)	296	10.893.363	47.420.618	47.420.618	32.858.388	69,3
421	Gradevinski objekti (AOP 298+299+300+301)	297	9.284.300	43.864.850	43.864.850	30.403.974	69,3
4211	Stambeni objekti	298	1.550.444	13.370.000	13.370.000	13.182.348	98,6
4212	Poslovni objekti	299	5.780.131	3.817.350	3.817.350	3.444.933	90,2
4213	Ceste, željeznice i slični gradevinski objekti	300	620.219	10.480.000	10.480.000	10.193.427	97,3
4214	Ostali gradevinski objekti	301	1.333.506	16.197.500	16.197.500	3.583.266	22,1
422	Postrojenja i oprema (AOP 303+304+305+306+307+308+309)	302	462.723	1.148.764	1.148.764	1.075.990	93,7
4221	Uredska oprema i namještaj	303	313.419	697.856	697.856	684.452	98,1
4222	Komunikacijska oprema	304	25.646	44.013	44.013	26.421	60,0
4223	Oprema za održavanje i zaštitu	305	51.740	121.797	121.797	118.807	97,5
4224	Medicinska i laboratorijska oprema	306	0	0	0	0	-
4225	Instrumenti, uređaji i strojevi	307	0	0	0	0	-
4226	Sportska i glazbena oprema	308	19.156	84.000	84.000	83.677	99,6
4227	Uređaji, strojevi i oprema za ostale namjene	309	52.762	201.098	201.098	162.633	80,9
423	Prijevozna sredstva (AOP 311+312+313+314)	310	269.786	1.344.500	1.344.500	375.987	28,0
4231	Prijevozna sredstva u cestovnom prometu	311	269.786	1.344.500	1.344.500	375.987	28,0
4232	Prijevozna sredstva u željezničkom prometu	312	0	0	0	0	-
4233	Prijevozna sredstva u pomorskom i riječnom prometu	313	0	0	0	0	-
4234	Prijevozna sredstva u zračnom prometu	314	0	0	0	0	-
424	Knjige, umjetnička djela i ostale izložbene vrijednosti (AOP 316+317+318+319)	315	462.500	472.504	472.504	434.496	92,0
4241	Knjige u knjižnicama	316	100.000	175.654	175.654	137.646	78,4
4242	Umjetnička djela (izložena u galerijama, muzejima i sl.)	317	42.500	0	0	0	-
4243	Muzejski izložci i predmeti prirodnih rijetkosti	318	0	0	0	0	-
4244	Ostale nespomenute izložbene vrijednosti	319	320.000	296.850	296.850	296.850	100,0
425	Višegodišnji nasadi i osnovno stado (AOP 321+322)	320	0	0	0	0	-
4251	Višegodišnji nasadi	321	0	0	0	0	-
4252	Osnovno stado	322	0	0	0	0	-
426	Nematerijalna proizvedena imovina (AOP 324+325+326+327)	323	414.054	590.000	590.000	567.941	96,3
4261	Ulaganja u istraživanje rudnih bogatstava	324	0	0	0	0	-
4262	Ulaganja u računalne programe	325	14.054	40.000	40.000	17.941	44,9
4263	Umjetnička, literarna i znanstvena djela	326	400.000	550.000	550.000	550.000	100,0
4264	Ostala nematerijalna proizvedena imovina	327	0	0	0	0	-
428	Predjmovi za nabavu proizvedene dugotrajne imovine (AOP 329)	328	0	0	0	0	-
4281	Predjmovi za nabavu proizvedene dugotrajne imovine	329	0	0	0	0	-
43	Rashodi za nabavu plemenitih metala i ostalih pohranjenih vrijednosti (AOP 331+334)	330	9.907	15.000	15.000	5.000	33,3
431	Plemeniti metali i ostale pohranjene vrijednosti (AOP 332+333)	331	9.907	15.000	15.000	5.000	33,3
4311	Plemeniti metali i drago kamenje	332	0	0	0	0	-
4312	Pohranjene knjige, umjetnička djela i slične vrijednosti	333	9.907	15.000	15.000	5.000	33,3
438	Predjmovi za nabavu plemenitih metala, umjetničkih i znanstvenih djela i ostalih vrijednosti (AOP 335)	334	0	0	0	0	-
4381	Predjmovi za nabavu plemenitih metala, umjetničkih i znanstvenih djela i ostalih vrijednosti	335	0	0	0	0	-
44	Rashodi za nabavu proizvedene kratkotrajne imovine (AOP 337)	336	0	0	0	0	-
441	Rashodi za nabavu zaliha (AOP 338)	337	0	0	0	0	-
4411	Strateške zalihe	338	0	0	0	0	-

1	2	3	4	5	6	7	8
45	Rashodi za dodatna ulaganja na nefinancijskoj imovini (AOP 340+342+344+346+348)	339	1.338.973	2.375.000	2.375.000	2.150.678	90,6
451	Dodatna ulaganja na građevinskim objektima (AOP 341)	340	1.338.973	2.375.000	2.375.000	2.150.678	90,6
4511	Dodatna ulaganja na građevinskim objektima	341	1.338.973	2.375.000	2.375.000	2.150.678	90,6
452	Dodatna ulaganja na postrojenjima i opremi (AOP 343)	342	0	0	0	0	-
4521	Dodatna ulaganja na postrojenjima i opremi	343	0	0	0	0	-
453	Dodatna ulaganja na prijevoznim sredstvima (AOP 345)	344	0	0	0	0	-
4531	Dodatna ulaganja na prijevoznim sredstvima	345	0	0	0	0	-
454	Dodatna ulaganja za ostalu nefinancijsku imovinu (AOP 347)	346	0	0	0	0	-
4541	Dodatna ulaganja za ostalu nefinancijsku imovinu	347	0	0	0	0	-
458	Predumjovi za dodatna ulaganja na nefinancijskoj imovini (AOP 349)	348	0	0	0	0	-
4581	Predumjovi za dodatna ulaganja na nefinancijskoj imovini	349	0	0	0	0	-
92212	VIŠAK PRIHODA OD NEFINANCIJSKE IMOVINE (AOP 229-281)	350	19.406.497	0	0	0	-
92222	MANJAK PRIHODA OD NEFINANCIJSKE IMOVINE (AOP 281+229)	351	0	46.295.618	46.295.618	29.791.548	64,4
97	Višak prihoda od nefinancijske imovine - preneseni	352	7.439.694	10.532.275	10.532.275	10.532.275	100,0
	Manjak prihoda od nefinancijske imovine - preneseni	353	0	0	0	0	-
	Obračunati prihodi od prodaje nefinancijske imovine - nenaplaćeni	354	122.514	0	0	558.221	-
	UKUPNI PRIHODI (AOP 001+229)	355	128.964.706	101.931.973	101.931.973	112.567.634	110,4
	UKUPNI RASHODI (AOP 222+281)	356	87.576.305	155.476.130	155.476.130	131.139.275	84,3
	UKUPAN VIŠAK PRIHODA (AOP 355-356)	357	41.388.401	0	0	0	-
	UKUPAN MANJAK PRIHODA (AOP 356-355)	358	0	53.544.157	53.544.157	18.571.641	34,7
92212,	Višak prihoda - preneseni (AOP 225+352-226-353)	359	8.117.474	22.751.266	22.751.266	22.671.949	99,7
92212,	Manjak prihoda - preneseni (AOP 226+353-225-352)	360	0	0	0	0	-
92222,	Obračunati prihodi - nenaplaćeni (AOP 227+354)	361	30.926.591	0	0	29.017.028	-
TRANSAKCIJE NA FINANCIJSKOJ IMOVINI I OBVEZAMA							
8	Primici od financijske imovine i zaduživanja (AOP 363+381+394+405)	362	50.527.340	34.902.891	34.902.891	0	0,0
81	Primljene otplate (povrati) glavnice danih zajmova (AOP 364+368+371+373+375+378)	363	8.600.000	34.902.891	34.902.891	0	0,0
811	Primici (povrati) glavnice zajmova danih drugim razinama vlasti, inozemnim vladama i međunarodnim organizacijama (AOP 365+366+367)	364	0	0	0	0	-
8111	Povrat zajmova danih drugim razinama vlasti	365	0	0	0	0	-
8112	Povrat zajmova danih inozemnim vladama	366	0	0	0	0	-
8113	Povrat zajmova danih međunarodnim organizacijama	367	0	0	0	0	-
812	Primici (povrati) glavnice zajmova danih neprofitnim organizacijama, građanima i kućanstvima (AOP 369+370)	368	0	0	0	0	-
8121	Povrat zajmova danih neprofitnim organizacijama, građanima i kućanstvima u tuzemstvu	369	0	0	0	0	-
8122	Povrat zajmova danih neprofitnim organizacijama, građanima i kućanstvima u inozemstvu	370	0	0	0	0	-
813	Primici (povrati) glavnice zajmova danih bankama i ostalim financijskim institucijama u javnom sektoru (AOP 372)	371	0	0	0	0	-
8131	Povrat zajmova danih bankama i ostalim financijskim institucijama u javnom sektoru	372	0	0	0	0	-
814	Primici (povrati) glavnice zajmova danih trgovačkim društvima u javnom sektoru (AOP 374)	373	0	0	0	0	-
8141	Povrat zajmova danih tuzemnim trgovačkim društvima u javnom sektoru	374	0	0	0	0	-
815	Primici (povrati) glavnice zajmova danih bankama i ostalim financijskim institucijama izvan javnog sektora (AOP 376+377)	375	8.600.000	34.902.891	34.902.891	0	0,0
8151	Povrat zajmova danih tuzemnim bankama i ostalim financijskim institucijama izvan javnog sektora	376	8.600.000	34.902.891	34.902.891	0	0,0

1	2	3	4	5	6	7	8
8152	Povrat zajmova danih inozemnim bankama i ostalim financijskim institucijama	377	0	0	0	0	-
816	Primici (povrat) glavnice zajmova danih trgovačkim društvima, obrtnicima, malim i srednjim poduzetnicima izvan javnog sektora (AOP 379+380)	378	0	0	0	0	-
8161	Povrat zajmova danih tuzemnim trgovačkim društvima, obrtnicima, malim i srednjim poduzetnicima izvan javnog sektora	379	0	0	0	0	-
8162	Povrat zajmova danih inozemnim trgovačkim društvima, obrtnicima, malim i srednjim poduzetnicima	380	0	0	0	0	-
82	Primici od prodaje vrijednosnih papira (AOP 382+385+388+391)	381	41.927.340	0	0	0	-
821	Trezorski zapisi (AOP 383+384)	382	0	0	0	0	-
8211	Trezorski zapisi - tuzemni	383	0	0	0	0	-
8212	Trezorski zapisi - inozemni	384	0	0	0	0	-
822	Obveznice (AOP 386+387)	385	41.927.340	0	0	0	-
8221	Obveznice - tuzemne	386	41.927.340	0	0	0	-
8222	Obveznice - inozemne	387	0	0	0	0	-
823	Opcije i drugi financijski derivati (AOP 389+390)	388	0	0	0	0	-
8231	Opcije i drugi financijski derivati - tuzemni	389	0	0	0	0	-
8232	Opcije i drugi financijski derivati - inozemni	390	0	0	0	0	-
824	Ostali vrijednosni papiri (AOP 392+393)	391	0	0	0	0	-
8241	Ostali vrijednosni papiri - tuzemni	392	0	0	0	0	-
8242	Ostali vrijednosni papiri - inozemni	393	0	0	0	0	-
83	Primici od prodaje dionica i udjela u glavnici (AOP 395+397+399+402)	394	0	0	0	0	-
831	Primici od prodaje dionica i udjela u glavnici banaka i ostalih financijskih institucija u javnom sektoru (AOP 396)	395	0	0	0	0	-
8311	Dionice i udjeli u glavnici banaka i ostalih financijskih institucija u javnom sektoru	396	0	0	0	0	-
832	Primici od prodaje dionica i udjela u glavnici trgovačkih društava u javnom sektoru (AOP 398)	397	0	0	0	0	-
8321	Dionice i udjeli u glavnici trgovačkih društava u javnom sektoru	398	0	0	0	0	-
833	Primici od prodaje dionica i udjela u glavnici banaka i ostalih financijskih institucija izvan javnog sektora (AOP 400+401)	399	0	0	0	0	-
8331	Dionice i udjeli u glavnici tuzemnih banaka i ostalih financijskih institucija izvan javnog sektora	400	0	0	0	0	-
8332	Dionice i udjeli u glavnici inozemnih banaka i ostalih financijskih institucija	401	0	0	0	0	-
834	Primici od prodaje dionica i udjela u glavnici trgovačkih društava izvan javnog sektora (AOP 403+404)	402	0	0	0	0	-
8341	Dionice i udjeli u glavnici tuzemnih trgovačkih društava izvan javnog sektora	403	0	0	0	0	-
8342	Dionice i udjeli u glavnici inozemnih trgovačkih društava	404	0	0	0	0	-
84	Primici od zaduživanja (AOP 406+410+412+414+417)	405	0	0	0	0	-
841	Primljeni zajmovi od drugih razina vlasti, inozemnih vlada i međunarodnih organizacija (AOP 407+408+409)	406	0	0	0	0	-
8411	Primljeni zajmovi od drugih razina vlasti	407	0	0	0	0	-
8412	Primljeni zajmovi od inozemnih vlada	408	0	0	0	0	-
8413	Primljeni zajmovi od međunarodnih organizacija	409	0	0	0	0	-
842	Primljeni zajmovi od banaka i ostalih financijskih institucija u javnom sektoru (AOP 411)	410	0	0	0	0	-
8421	Primljeni zajmovi od banaka i ostalih financijskih institucija u javnom sektoru	411	0	0	0	0	-
843	Primljeni zajmovi od trgovačkih društava u javnom sektoru (AOP 413)	412	0	0	0	0	-
8431	Primljeni zajmovi od trgovačkih društava u javnom sektoru	413	0	0	0	0	-

1	2	3	4	5	6	7	8
844	Primljeni zajmovi od banaka i ostalih financijskih institucija izvan javnog sektora (AOP 415+416)	414	0	0	0	0	-
8441	Primljeni zajmovi od tuzemnih banaka i ostalih financijskih institucija izvan javnog sektora	415	0	0	0	0	-
8442	Primljeni zajmovi od inozemnih banaka i ostalih financijskih institucija	416	0	0	0	0	-
845	Primljeni zajmovi od trgovačkih društava, obrtnika, malih i srednjih poduzetnika izvan javnog sektora (AOP 418+419)	417	0	0	0	0	-
8451	Primljeni zajmovi od tuzemnih trgovačkih društava, obrtnika, malih i srednjih poduzetnika izvan javnog sektora	418	0	0	0	0	-
8452	Primljeni zajmovi od inozemnih trgovačkih društava, obrtnika, malih i srednjih poduzetnika	419	0	0	0	0	-
5	Izdaci za financijsku imovinu i oplate zajmova (AOP 421+439+452+463+478)	420	76.398.058	4.110.000	4.110.000	4.100.308	99,8
51	Izdaci za dane zajmove (AOP 422+426+429+431+433+436)	421	73.756.000	1.910.000	1.910.000	1.908.250	99,9
511	Izdaci za dane zajmove drugim razinama vlasti, inozemnim vladama i međunarodnim organizacijama (AOP 423+424+425)	422	0	0	0	0	-
5111	Dani zajmovi drugim razinama vlasti	423	0	0	0	0	-
5112	Dani zajmovi inozemnim vladama	424	0	0	0	0	-
5113	Dani zajmovi međunarodnim organizacijama	425	0	0	0	0	-
512	Izdaci za dane zajmove neprofitnim organizacijama, građanima i kućanstvima (AOP 427+428)	426	0	0	0	0	-
5121	Dani zajmovi neprofitnim organizacijama, građanima i kućanstvima u tuzemstvu	427	0	0	0	0	-
5122	Dani zajmovi neprofitnim organizacijama, građanima i kućanstvima u inozemstvu	428	0	0	0	0	-
513	Izdaci za dane zajmove bankama i ostalim financ. institucijama u javnom sektoru (AOP 430)	429	0	0	0	0	-
5131	Dani zajmovi bankama i ostalim financijskim institucijama u javnom sektoru	430	0	0	0	0	-
514	Izdaci za dane zajmove trgovačkim društvima u javnom sektoru (AOP 432)	431	0	0	0	0	-
5141	Dani zajmovi trgovačkim društvima u javnom sektoru	432	0	0	0	0	-
515	Izdaci za dane zajmove bankama i ostalim financ. inst. izvan javnog sektora (AOP 434+435)	433	73.756.000	1.910.000	1.910.000	1.908.250	99,9
5151	Dani zajmovi tuzemnim bankama i ostalim financijskim institucijama izvan javnog sektora	434	73.756.000	1.910.000	1.910.000	1.908.250	99,9
5152	Dani zajmovi inozemnim bankama i ostalim financijskim institucijama	435	0	0	0	0	-
516	Izdaci za dane zajmove trgovačkim društvima, obrtnicima, malom i srednjem poduzetništvu izvan javnog sektora (AOP 437+438)	436	0	0	0	0	-
5161	Dani zajmovi tuzemnim trgovačkim društvima, obrtnicima, malom i srednjem poduzetništvu izvan javnog sektora	437	0	0	0	0	-
5162	Dani zajmovi inozemnim trgovačkim društvima, obrtnicima, malom i srednjem poduzetništvu	438	0	0	0	0	-
52	Izdaci za vrijednosne papire (AOP 440+443+446+449)	439	0	0	0	0	-
521	Izdaci za komercijalne i blagajničke zapise (AOP 441+442)	440	0	0	0	0	-
5211	Komercijalni i blagajnički zapisi - tuzemni	441	0	0	0	0	-
5212	Komercijalni i blagajnički zapisi - inozemni	442	0	0	0	0	-
522	Izdaci za obveznice (AOP 444+445)	443	0	0	0	0	-
5221	Obveznice - tuzemne	444	0	0	0	0	-
5222	Obveznice - inozemne	445	0	0	0	0	-
523	Izdaci za opcije i druge financijske derivate (AOP 447+448)	446	0	0	0	0	-
5231	Opcije i drugi financijski derivati - tuzemni	447	0	0	0	0	-

1	2	3	4	5	6	7	8
5232	Opcije i drugi financijski derivati - inozemni	448	0	0	0	0	-
524	Izdaci za ostale vrijednosne papire (AOP 450+451)	449	0	0	0	0	-
5241	Ostali tuzemni vrijednosni papiri	450	0	0	0	0	-
5242	Ostali inozemni vrijednosni papiri	451	0	0	0	0	-
53	Izdaci za dionice i udjele u glavnici (AOP 453+455+457+460)	452	450.000	0	0	0	-
531	Dionice i udjeli u glavnici banaka i ostalih financijskih institucija u javnom sektoru (AOP 454)	453	0	0	0	0	-
5311	Dionice i udjeli u glavnici banaka i ostalih financijskih institucija u javnom sektoru	454	0	0	0	0	-
532	Dionice i udjeli u glavnici trgovačkih društava u javnom sektoru (AOP 456)	455	0	0	0	0	-
5321	Dionice i udjeli u glavnici trgovačkih društava u javnom sektoru	456	0	0	0	0	-
533	Dionice i udjeli u glavnici banaka i ostalih financ. institucija izvan javnog sektora (AOP 458+459)	457	0	0	0	0	-
5331	Dionice i udjeli u glavnici tuzemnih banaka i ostalih financijskih institucija izvan javnog sektora	458	0	0	0	0	-
5332	Dionice i udjeli u glavnici inozemnih banaka i ostalih financijskih institucija	459	0	0	0	0	-
534	Dionice i udjeli u glavnici inozemnih banaka i ostalih financijskih institucija (AOP 461+462)	460	450.000	0	0	0	-
5341	Dionice i udjeli u glavnici tuzemnih trgovačkih društava izvan javnog sektora	461	450.000	0	0	0	-
5342	Dionice i udjeli u glavnici inozemnih trgovačkih društava	462	0	0	0	0	-
54	Izdaci za otplatu glavnice primljenih zajmova (AOP 464+468+470+472+475)	463	2.192.058	2.200.000	2.200.000	2.192.058	99,6
541	Otplata glavnice primljenih zajmova od drugih razina vlasti, inozemnih vlada i međunarodnih organizacija (AOP 465+466+467)	464	0	0	0	0	-
5411	Otplata glavnice primljenih zajmova od drugih razina vlasti	465	0	0	0	0	-
5412	Otplata glavnice primljenih zajmova od inozemnih vlada	466	0	0	0	0	-
5413	Otplata glavnice primljenih zajmova od međunarodnih organizacija	467	0	0	0	0	-
542	Otplata glavnice primljenih zajmova od banaka i ostalih financijskih institucija u javnom sektoru (AOP 469)	468	2.192.058	2.200.000	2.200.000	2.192.058	99,6
5421	Otplata glavnice primljenih zajmova od tuzemnih banaka i ostalih financ. inst. u javnom sektoru	469	2.192.058	2.200.000	2.200.000	2.192.058	99,6
543	Otplata glavnice primljenih zajmova od trgovačkih društava u javnom sektoru (AOP 471)	470	0	0	0	0	-
5431	Otplata glavnice primljenih zajmova od trgovačkih društava u javnom sektoru	471	0	0	0	0	-
544	Otplata glavnice primljenih zajmova od banaka i ostalih financijskih institucija izvan javnog sektora (AOP 473+474)	472	0	0	0	0	-
5441	Otplata glavnice primljenih zajmova od tuzemnih banaka i ostalih financijskih institucija izvan javnog sektora	473	0	0	0	0	-
5442	Otplata glavnice primljenih zajmova od inozemnih banaka i ostalih financijskih institucija	474	0	0	0	0	-
545	Otplata glavnice primljenih zajmova od tuzemnih trgovačkih društava, obrtnika, malog i srednjeg poduzetništva	475	0	0	0	0	-
5451	Otplata glavnice primljenih zajmova od tuzemnih trgovačkih društava, obrtnika, malog i srednjeg poduzetništva	476	0	0	0	0	-
5452	Otplata glavnice primljenih zajmova od inozemnih trgovačkih društava, obrtnika, malog i srednjeg poduzetništva	477	0	0	0	0	-
55	Izdaci za otplatu glavnice za izdane vrijednosne papire (AOP 479+482+485)	478	0	0	0	0	-
551	Izdaci za otplatu glavnice za izdane vrijednosne papire (AOP 480+481)	479	0	0	0	0	-
5511	Izdaci za otplatu glavnice za izdane trezorske zapise u zemlji	480	0	0	0	0	-
5512	Izdaci za otplatu glavnice za izdane trezorske zapise u inozemstvu	481	0	0	0	0	-
552	Izdaci za otplatu glavnice za izdane obveznice (AOP 483+484)	482	0	0	0	0	-
5521	Izdaci za otplatu glavnice za izdane obveznice u zemlji	483	0	0	0	0	-
5522	Izdaci za otplatu glavnice za izdane obveznice u inozemstvu	484	0	0	0	0	-
553	Izdaci za otplatu glavnice za izdane ostale vrijednosne papire (AOP 486+487)	485	0	0	0	0	-

1	2	3	4	5	6	7	8
5531	Izdaci za otplatu glavnice za izdane ostale vrijednosne papire u zemlji	486	0	0	0	0	-
5532	Izdaci za otplatu glavnice za izdane ostale vrijednosne papire u inozemstvu	487	0	0	0	0	-
	VISAK PRIMITAKA OD FINACIJSKE IMOVINE I OBVEZA (AOP 362-420)	488	0	30.792.891	30.792.891	0	0,0
	MANJAK PRIMITAKA OD FINACIJSKE IMOVINE I OBVEZA (AOP 420-362)	489	25.870.718	0	0	4.100.308	-
92213	Višak primitaka od financijske imovine - preneseni	490	0	0	0	0	-
92223	Manjak primitaka od financijske imovine - preneseni	491	0	0	0	0	-
	UKUPNI PRIHODI I PRIMICI (AOP 355+362)	492	179.492.046	136.834.864	136.834.864	112.567.634	82,3
	UKUPNI RASHODI I IZDACI (AOP 356+420)	493	163.974.363	159.586.130	159.586.130	135.239.563	84,7
	VISAK PRIHODA I PRIMITAKA (AOP 492-493)	494	15.517.683	0	0	0	-
	MANJAK PRIHODA I PRIMITAKA (AOP 493-492)	495	0	22.751.266	22.751.266	22.671.949	99,7
9221-9222	Višak prihoda i primitaka - preneseni (AOP 359+490-360-491)	496	8.117.474	0	0	0	-
9222-9221	Manjak prihoda i primitaka - preneseni (AOP 360+491-359-490)	497	0	0	0	0	-
	Višak prihoda i primitaka raspoloživ u sljedećem razdoblju (AOP 494+495-495-497)	498	23.635.157	0	0	0	-
	Manjak prihoda i primitaka za pokriće u sljedećem razdoblju (AOP 495+497-494-496)	499	0	0	0	0	-
191	Rashodi budućih razdoblja	500	1.398.625	0	0	1.679.136	-
DODATNI PODACI							
Račun iz rač. plana	OPIS	AOP	Ostvareno prethodne godine	Ostvareno tekuće razdoblje	Index (5/4 * 100)		
1	2	3	4	5	6		
11	Stanje novčanih sredstava na početku kvartala	501	34.751.908	17.394.474	50,1		
111	Ukupni priljevi na novčane račune i blagajne	502	98.091.316	34.974.369	35,7		
1111	Ukupni odljevi s novčanih računa i blagajni	503	107.448.549	47.327.163	44,0		
11111	Stanje novčanih sredstava na kraju kvartala (AOP 501+502-503)	504	25.394.675	5.041.680	19,9		
	Prosječan broj zaposlenih u tijelima na osnovi stanja krajem izvještajnog razdoblja (cijeli broj)	505	68	77	113,2		
	Prosječan broj zaposlenih kod korisnika na osnovi stanja krajem izvješt. razdoblja (cijeli broj)	506	143	143	100,0		
	Prosječan broj zaposlenih u tijelima na osnovi sati rada (cijeli broj)	507	69	76	110,1		
	Prosječan broj zaposlenih kod korisnika na osnovi sati rada (cijeli broj)	508	136	134	98,5		
61311	Porez na neobrađeno obradivo poljoprivredno zemljište	509	0	0	-		
61312	Porez na neizgrađeno građevno zemljište	510	0	0	-		
61313	Porez na neiskorištene poduzetničke nekretnine	511	0	0	-		
61314	Porez na kuće za odmor	512	0	0	-		
61315	Porez na korištenje javnih površina	513	0	0	-		
61319	Ostali stalni porezi na nepokretnu imovinu	514	0	0	-		
61431	Poseban porez na osobne automobile, ostala motorna vozila, plovila i zrakoplove	515	0	0	-		
61432	Poseban porez na naftne derivate	516	0	0	-		
61433	Poseban porez na alkohol	517	0	0	-		
61434	Poseban porez na pivo	518	0	0	-		
61435	Poseban porez na bezalkoholna pića	519	0	0	-		
61436	Poseban porez na duhanske prerađevine	520	0	0	-		
61437	Poseban porez na kavu	521	0	0	-		
61438	Poseban porez na luksuzne proizvode	522	0	0	-		
61451	Porez na cestovna motorna vozila	523	0	0	-		
61452	Porez na plovne objekte	524	0	0	-		
61453	Porez na tvrtku odnosno naziv tvrtke	525	1.119.327	1.206.563	107,8		
61454	Porez na reklame	526	10.322	3.740	36,2		
61459	Ostali nespomenuti porezi na korištenje dobara ili izvođenje aktivnosti	527	0	0	-		

1	2	3	4	5	6	7	8
63311	Tekuce pomoći iz državnog proračuna			528	13.768.129	9.058.428	65,8
63321	Kapitalne pomoći iz državnog proračuna			529	0	0	-
65264	Sufinanciranje cijene usluga, participacije i slično			530	0	0	-
65265	Dopunsko zdravstveno osiguranje			531	0	0	-
65266	Prihodi na temelju refundacija rashoda iz prethodnih godina			532	25.724	77.958	303,1
31	Rashodi za zaposlene u tijelima			533	8.799.677	9.829.204	111,7
31	Rashodi za zaposlene kod korisnika			534	9.742.213	11.111.427	114,1
dio 311*	Neto plaća u tijelima			535	4.794.209	6.225.628	129,9
dio 311*	Neto plaća kod korisnika			536	5.928.081	6.751.925	113,9
dio 311**	Porez i prirrez iz plaća u tijelima			537	782.962	997.736	127,4
dio 311**	Porez i prirrez iz plaća kod korisnika			538	645.739	777.119	120,3
31212	Nagrade			539	22.808	25.194	110,5
31213	Darovi			540	51.800	62.400	120,5
31214	Otpremnine			541	144.920	68.068	47,0
31215	Naknade za bolesti, invalidnost i smrtni slučaj			542	18.000	34.106	189,5
31219	Ostali navedeni rashodi za zaposlene			543	480.999	611.000	127,0
32	Materijalni rashodi u tijelima			544	21.917.086	28.488.376	130,0
32	Materijalni rashodi kod korisnika			545	7.615.147	8.548.874	112,3
32121	Naknade za prijevoz na posao i s posla			546	488.747	556.599	113,9
32371	Autorski honorari			547	34.849	4.727	13,6
32372	Ugovori o djelu			548	220.690	186.280	84,4
dio 32377	Usluge studentskog/omladinskog servisa			549	0	0	-
32911	Naknade članovima predstavničkih i izvršnih tijela			550	713.499	706.659	99,0
34111	Kamate za izdane trezorske zapise u zemlji			551	0	0	-
34112	Kamate za izdane trezorske zapise u inozemstvu			552	0	0	-
34121	Kamate za izdane mjenice u domaćoj valuti			553	0	0	-
34122	Kamate za izdane mjenice u stranoj valuti			554	0	0	-
34131	Kamate za izdane obveznice u zemlji			555	0	2.310.000	-
34132	Kamate za izdane obveznice u inozemstvu			556	0	0	-
34191	Kamate za ostale vrijednosne papire u zemlji			557	0	0	-
34192	Kamate za ostale vrijednosne papire u inozemstvu			558	0	0	-
34211	Kamate za primljene zajmove od drugih razina vlasti			559	0	0	-
34212	Kamate za primljene zajmove od inozemnih vlada			560	0	0	-
34213	Kamate za primljene zajmove od međunarodnih organizacija			561	0	0	-
34231	Kamate za primljene zajmove od tuземnih banaka i ostalih financijskih institucija izvan javnog sektora			562	0	0	-
34232	Kamate za primljene zajmove od inozemnih banaka i ostalih financijskih institucija			563	0	0	-
34241	Kamate za primljene zajmove od ostalih tuземnih trgovačkih društava			564	0	0	-
34242	Kamate za primljene zajmove od ostalih inozemnih trgovačkih društava			565	0	0	-
35231	Subvencije poljoprivrednicima			566	8.173	0	0,0
dio 35232	Subvencije obrtnicima			567	0	0	-
37111	Naknade za bolest i invaliditet			568	0	0	-
37114	Naknade za nezaposlene			569	0	0	-
37115	Naknade za mirovine i dodatke			570	0	0	-
37116	Porodiljne naknade			571	0	0	-
37117	Obiteljska mirovina			572	0	0	-
37211	Naknade za dječiji doplatak			573	0	0	-

1	2	3	4	5	6	7	8
37212	Pomoć obiteljima i kućanstvima			574	0	0	-
37213	Pomoć invalidima i hendikepiranim osobama			575	12.000	16.435	137,0
37214	Naknade za mirovine i dodatke			576	0	0	-
37215	Stipendije i školarine			577	542.651	597.407	110,1
37217	Porodilje naknade i oprema za novorođenčad			578	0	0	-
37218	Pomoć nezaposlenim osobama			579	0	0	-
37221	Sufinanciranje cijene prijevoza			580	0	0	-
37222	Pomoć i njega u kući			581	0	0	-
38611	Kapitalne pomoći bankama i ostalim financijskim institucijama u javnom sektoru			582	0	0	-
38612	Kapitalne pomoći trgovačkim društvima u javnom sektoru			583	4.531.997	9.092.915	200,6
38621	Kapitalne pomoći privatnim bankama i ostalim financijskim institucijama izvan javnog sektora			584	0	0	-
38622	Kapitalne pomoći trgovačkim društvima izvan javnog sektora			585	0	0	-
38631	Kapitalne pomoći poljoprivrednicima			586	0	0	-
38632	Kapitalne pomoći obrtnicima, malim i srednjim poduzetnicima			587	0	0	-
41	Rashodi za nabavu proizvedene imovine u tijelima			588	1.948.343	3.487.471	179,0
41	Rashodi za nabavu proizvedene imovine kod korisnika			589	0	0	-
42	Rashodi za nabavu proizvedene dugotrajne imovine u tijelima			590	8.642.201	30.640.651	354,5
42	Rashodi za nabavu proizvedene dugotrajne imovine kod korisnika			591	2.251.162	2.217.737	98,5
45	Rashodi za dodatna ulaganja na nefinancijskoj imovini u tijelima			592	382.086	64.094	16,8
45	Rashodi za dodatna ulaganja na nefinancijskoj imovini kod korisnika			593	956.887	2.086.584	218,1
54111	Oplata glavnice primljenih zajmova od drugih razina vlasti - kratkoročni			594	0	0	-
54112	Oplata glavnice primljenih zajmova od drugih razina vlasti - dugoročni			595	0	0	-
54121	Oplata glavnice primljenih zajmova od inozemnih vlada - kratkoročni			596	0	0	-
54122	Oplata glavnice primljenih zajmova od inozemnih vlada - dugoročni			597	0	0	-
54131	Oplata glavnice primljenih zajmova od međunarodnih organizacija - kratkoročni			598	0	0	-
54132	Oplata glavnice primljenih zajmova od međunarodnih organizacija - dugoročni			599	0	0	-
54211	Oplata glavnice primljenih zajmova od tuzemnih banaka i ostalih financijskih institucija u javnom sektoru - kratkoročni			600	0	0	-
54212	Oplata glavnice primljenih zajmova od tuzemnih banaka i ostalih financijskih institucija u javnom sektoru - dugoročni			601	2.192.058	2.192.058	100,0
54311	Oplata glavnice primljenih zajmova od trgovačkih društava u javnom sektoru - kratkoročni			602	0	0	-
54312	Oplata glavnice primljenih zajmova od trgovačkih društava u javnom sektoru - dugoročni			603	0	0	-
54411	Oplata glavnice primljenih zajmova od tuzemnih banaka i ostalih financijskih institucija izvan javnog sektora - kratkoročni			604	0	0	-
54412	Oplata glavnice primljenih zajmova od tuzemnih banaka i ostalih financijskih institucija izvan javnog sektora - dugoročni			605	0	0	-
54421	Oplata glavnice primljenih zajmova od inozemnih banaka i ostalih financijskih institucija - kratkoročni			606	0	0	-
54422	Oplata glavnice primljenih zajmova od inozemnih banaka i ostalih financijskih institucija - dugoročni			607	0	0	-
54511	Oplata glavnice primljenih zajmova od tuzemnih trgovačkih društava, obrtnika, malog i srednjeg poduzetništva izvan javnog sektora - kratkoročni			608	0	0	-
54512	Oplata glavnice primljenih zajmova od tuzemnih trgovačkih društava, obrtnika, malog i srednjeg poduzetništva izvan javnog sektora - dugoročni			609	0	0	-
54521	Oplata glavnice primljenih zajmova od inozemnih trgovačkih društava, obrtnika, malog i srednjeg poduzetništva - kratkoročni			610	0	0	-
54522	Oplata glavnice primljenih zajmova od inozemnih trgovačkih društava, obrtnika, malog i srednjeg poduzetništva - dugoročni			611	0	0	-

1	2	3	4	5	6	7	8
55311	Izdaci za otplatu glavnice za izdane ostale vrijednosne papire u zemlji-kratkoročne			612	0	0	-
55312	Izdaci za otplatu glavnice za izdane ostale vrijednosne papire u zemlji-dugoročne			613	0	0	-
55321	Izdaci za otplatu glavnice za izdane ostale vrijednosne papire u inozemstvu-kratkoročne			614	0	0	-
55322	Izdaci za otplatu glavnice za izdane ostale vrijednosne papire u inozemstvu-dugoročne			615	0	0	-
	Vrijednost ostvarenih investicija u dugotrajnu imovinu			616	0	0	-
	Kontrolni zbroj (AOP 505 do AOP 616)			617	98.792.902	138.037.793	139,7

Mjesto: _____ datum: _____

Zakonski predstavnik
(potpis)

Osoba za kontaktiranje: **Sanja Bošnjak, dipl.oec.**

telefon za kontakt: **032337209**

Zakonski predstavnik: **Mladen Karlić, dr.med.**

Pečat primitka	Datum primitka	Kontrolirao

M.P.

1) Na poziciju "Razina" iz zaglavlja upisati:

"1" - proračunski korisnik državnog proračuna

"12" - razdjel - konsolidirani izvještaj

"21" - proračunski korisnik jedinice lokalne i područne (regionalne) samouprave

"22" - proračun jedinice lokalne i područne (regionalne) samouprave

"23" - konsolidirani proračun jedinice lokalne i područne (regionalne) samouprave

"31" - proračunski korisnik jedinice lokalne i područne (regionalne) samouprave koji obavlja poslove u sklopu funkcija koje se decentraliziraju

"41" - izvanproračunski korisnik državnog proračuna

"42" - izvanproračunski korisnik jedinice lokalne i područne (regionalne) samouprave

2) Na poziciju "AOP oznaka razdoblja" iz zaglavlja upisati godinu i mjesec kojim završava razdoblje za koje se obrazac predaje u formatu GGGG-MM

PROMJENE U VRIJEDNOSTI IMOVINE I OBVEZA - P-VRIO

Obrazac P-VRIO

za razdoblje od 1. siječnja do 31. prosinca 2008. godine

Naziv obveznika:	GRAD VINKOVCI	Razina ¹⁾ :	22
Poštanski broj:	32100	Razdjel:	0
Mjesto:	VINKOVCI	RKP:	37210
Adresa sjedišta:	B.JLAČIČA 1	Šifra županije:	16
Žiro račun:	2390001-1848700005	Šifra općine:	487
Matični broj:	00415804	Kontrolni broj:	0,00
Šifra djelatnosti:	75113	Izveštaj vrijedi i kao konsolidirani:	NE
AOP ozn. razdoblja ²⁾ :	2008-12		

Verzija Excel datoteke: 1.2.2.

Vrsta posla: 156

Račun iz rač. plana	OPIS	AOP	Iznos povećanja	Iznos smanjenja
9151	Promjene u vrijednosti i obujmu imovine (AOP 002+018)	001	0	0
91511	Promjene u vrijednosti (revalorizacija) imovine (AOP 003+010)	002	0	0
	Promjene u vrijednosti (revalorizacija) nefinancijske imovine (AOP 004 do 009)	003	0	0
	Neproizvedena dugotrajna imovina	004	0	0
	Proizvedena dugotrajna imovina	005	0	0
	Plemeniti metali i ostale pohranjene vrijednosti	006	0	0
	Sitni inventar	007	0	0
	Nefinancijska imovina u pripremi	008	0	0
	Proizvedena kratkotrajna imovina	009	0	0
	Promjene u vrijednosti (revalorizacija) financijske imovine (AOP 011 do 017)	010	0	0
	Novac u banci i blagajni	011	0	0
	Depoziti, jamčevni polozi i potraž. od zaposlenih te za više plaćene poreze i ostalo	012	0	0
	Zajmovi	013	0	0
	Vrijednosni papiri	014	0	0
	Dionice i udjeli u glavnici	015	0	0
	Potraživanja za prihode poslovanja	016	0	0
	Potraživanja od prodaje nefinancijske imovine	017	0	0
91512	Promjene u obujmu imovine (AOP 019+026)	018	0	0
	Promjene u obujmu nefinancijske imovine (AOP 020 do 025)	019	0	0
	Neproizvedena dugotrajna imovina	020	0	0
	Proizvedena dugotrajna imovina	021	0	0
	Plemeniti metali i ostale pohranjene vrijednosti	022	0	0
	Sitni inventar	023	0	0
	Nefinancijska imovina u pripremi	024	0	0
	Proizvedena kratkotrajna imovina	025	0	0
	Promjene u obujmu financijske imovine (AOP 027 do 033)	026	0	0
	Novac u banci i blagajni	027	0	0
	Depoziti, jamčevni polozi i potraž. od zaposlenih te za više plaćene poreze i ostalo	028	0	0
	Zajmovi	029	0	0
	Vrijednosni papiri	030	0	0
	Dionice i udjeli u glavnici	031	0	0
	Potraživanja za prihode poslovanja	032	0	0
	Potraživanja od prodaje nefinancijske imovine	033	0	0
9152	Promjene u vrijednosti (revalorizacija) i obujmu obveza (AOP 035+040)	034	0	0
91521	Promjene u vrijednosti (revalorizacija) obveza (AOP 036 do 039)	035	0	0
	Obveze za rashode poslovanja	036	0	0
	Obveze za nabavu nefinancijske imovine	037	0	0
	Obveze za vrijednosne papire	038	0	0
	Obveze za zajmove	039	0	0
91522	Promjene u obujmu obveza (AOP 041 do 044)	040	0	0
	Obveze za rashode poslovanja	041	0	0
	Obveze za nabavu nefinancijske imovine	042	0	0
	Obveze za vrijednosne papire	043	0	0
109	Obveze za zajmove	044	0	0

Zakonski predstavnik
(potpis)

Mjesto: _____ datum: _____

Osoba za kontaktiranje: Sanja Bošnjak, dipl.oec.

tel.: 032337209

Zakonski predstavnik: Mladen Karlič, dr.med.

Pečat FINA-e	Datum primitka	Kontrolirao

IZVJEŠTAJ O OBVEZAMA

Obrazac Obveze

za razdoblje od 1. listopada do 31. prosinca 2008. godine godine

Naziv obveznika: GRAD VINKOVIC	Razina¹⁾: 22
Poštanski broj: 32100	Razdjel: 0
Mjesto: VINKOVIC	RKP: 37210
Adresa sjedišta: B.JELAČIĆA 1	Šifra županije: 16
Žiro račun: 2390001-1848700005	Šifra općine: 487 VINKOVCI
Matični broj: 00415804	Kontrolni broj: 21.725.527,53
Šifra djelatnosti: 75113	Izveštaj vrijedi i kao konsolidirani: NE
AOP ozn. razdoblja²⁾: 2008-12	

Verzija Excel datoteke: 1.2.7.

Vrsta posla: 159

Redni broj	OPIS	AOP	Iznos
1	2	3	4
1.	Stanje obveza na početku izvještajnog razdoblja (=AOP 024 iz prethodnog izvještaja)	001	59.404.755
2.	Povećanje obveza u izvještajnom razdoblju (AOP 003+004+011+012)	002	31.760.998
2.1	Međusobne obveze proračunskih korisnika	003	206.208
2.2	Obveze za rashode poslovanja (AOP 005+006+007+008+009+010)	004	31.554.790
2.2.1	a) Obveze za zaposlene	005	6.558.475
2.2.2	b) Obveze za materijalne rashode	006	11.266.352
2.2.3	c) Obveze za financijske rashode	007	1.238.603
2.2.4	d) Obveze za subvencije	008	550.000
2.2.5	e) Obveze za naknade građanima i kućanstvima	009	1.529.069
2.2.6	f) Ostale obveze	010	10.412.291
2.3	Obveze za nabavu nefinancijske imovine	011	0
2.4	Obveze za financijsku imovinu	012	0
3.	Podmirene obveze u izvještajnom razdoblju (AOP 014+015+022+023)	013	29.822.990
3.1	Međusobne obveze proračunskih korisnika	014	1.554.926
3.2	Obveze za rashode poslovanja (AOP 016+017+018+019+020+021)	015	28.268.064
3.2.1	a) Obveze za zaposlene	016	5.653.303
3.2.2	b) Obveze za materijalne rashode	017	10.271.176
3.2.3	c) Obveze za financijske rashode	018	1.237.841
3.2.4	d) Obveze za subvencije	019	550.000
3.2.5	e) Obveze za naknade građanima i kućanstvima	020	1.473.016
3.2.6	f) Ostale obveze	021	9.082.728
3.3	Obveze za nabavu nefinancijske imovine	022	0
3.4	Obveze za financijsku imovinu	023	0
4.	Stanje obveza na kraju izvještajnog razdoblja (AOP 001+002-013) i (AOP 025+100)	024	61.342.763
4.1.	Stanje dospjelih obveza na kraju izvještajnog razdoblja (AOP 026+032+069+075)	025	18.975
4.1.1.	Međusobne obveze proračunskih korisnika(AOP 027+028+029+030+031)	026	0
	a) obveze prethodne godine (iz stanja dospjelih obveza 31.12.)	027	0
	b) Obveze tekuće godine - prekoračenje 1 do 30 dana	028	
	c) Obveze tekuće godine - prekoračenje 31 do 60 dana	029	
	d) Obveze tekuće godine - prekoračenje 61 do 90 dana	030	0
	e) Obveze tekuće godine - prekoračenje preko 90 dana	031	0
4.1.2.	Ukupno obveze za rashode poslovanja (AOP 033+039+045+051+057+063)	032	18.975

Redni broj	OPIS	AOP	Iznos
4.1.2.1	Obveze za zaposlene (AOP 034+035+036+037+038)	033	0
	a) obveze prethodne godine (iz stanja dospjelih obveza 31.12.)	034	0
	b) Obveze tekuće godine - prekoračenje 1 do 30 dana	035	0
	c) Obveze tekuće godine - prekoračenje 31 do 60 dana	036	0
	d) Obveze tekuće godine - prekoračenje 61 do 90 dana	037	0
	e) Obveze tekuće godine - prekoračenje preko 90 dana	038	0
4.1.2.2	Obveze za materijalne rashode (AOP 040+041+042+043+044)	039	18.975
	a) obveze prethodne godine (iz stanja dospjelih obveza 31.12.)	040	0
	b) Obveze tekuće godine - prekoračenje 1 do 30 dana	041	18.975
	c) Obveze tekuće godine - prekoračenje 31 do 60 dana	042	0
	d) Obveze tekuće godine - prekoračenje 61 do 90 dana	043	0
	e) Obveze tekuće godine - prekoračenje preko 90 dana	044	0
4.1.2.3	Obveze za financijske rashode (AOP 046+047+048+049+050)	045	0
	a) obveze prethodne godine (iz stanja dospjelih obveza 31.12.)	046	0
	b) Obveze tekuće godine - prekoračenje 1 do 30 dana	047	0
	c) Obveze tekuće godine - prekoračenje 31 do 60 dana	048	0
	d) Obveze tekuće godine - prekoračenje 61 do 90 dana	049	0
	e) Obveze tekuće godine - prekoračenje preko 90 dana	050	0
4.1.2.4	Obveze za subvencije (AOP 052+053+054+055+056)	051	0
	a) obveze prethodne godine (iz stanja dospjelih obveza 31.12.)	052	0
	b) Obveze tekuće godine - prekoračenje 1 do 30 dana	053	0
	c) Obveze tekuće godine - prekoračenje 31 do 60 dana	054	0
	d) Obveze tekuće godine - prekoračenje 61 do 90 dana	055	0
	e) Obveze tekuće godine - prekoračenje preko 90 dana	056	0
4.1.2.5	Obveze za naknade građanima i kućanstvima (AOP 058+059+060+061+062)	057	0
	a) obveze prethodne godine (iz stanja dospjelih obveza 31.12.)	058	0
	b) Obveze tekuće godine - prekoračenje 1 do 30 dana	059	0
	c) Obveze tekuće godine - prekoračenje 31 do 60 dana	060	0
	d) Obveze tekuće godine - prekoračenje 61 do 90 dana	061	0
	e) Obveze tekuće godine - prekoračenje preko 90 dana	062	0
4.1.2.6	Ostale obveze (AOP 064+065+066+067+068)	063	0
	a) obveze prethodne godine (iz stanja dospjelih obveza 31.12.)	064	0
	b) Obveze tekuće godine - prekoračenje 1 do 30 dana	065	0
	c) Obveze tekuće godine - prekoračenje 31 do 60 dana	066	0
	d) Obveze tekuće godine - prekoračenje 61 do 90 dana	067	0
	e) Obveze tekuće godine - prekoračenje preko 90 dana	068	0
4.1.3	Obveze za nabavu nefinancijske imovine (AOP 070+071+072+073+074)	069	0
	a) obveze prethodne godine (iz stanja dospjelih obveza 31.12.)	070	0
	b) Obveze tekuće godine - prekoračenje 1 do 30 dana	071	0
	c) Obveze tekuće godine - prekoračenje 31 do 60 dana	072	0
	d) Obveze tekuće godine - prekoračenje 61 do 90 dana	073	0
	e) Obveze tekuće godine - prekoračenje preko 90 dana	074	0
4.1.4	Ukupno obveze za financijsku imovinu (AOP 076+082+088+094)	075	0
4.1.4.1	Čekovi i mjenice (AOP 077+078+079+080+081)	076	0
	a) obveze prethodne godine (iz stanja dospjelih obveza 31.12.)	077	0
	b) Obveze tekuće godine - prekoračenje 1 do 30 dana	078	0
	c) Obveze tekuće godine - prekoračenje 31 do 60 dana	079	0
	d) Obveze tekuće godine - prekoračenje 61 do 90 dana	080	0
	e) Obveze tekuće godine - prekoračenje preko 90 dana	081	0

Redni broj	OPIS	AOP	Iznos
4.1.4.2	Ostali vrijednosni papiri (AOP 083+084+085+086+087)	082	0
	a) obveze prethodne godine (iz stanja dospjelih obveza 31.12.)	083	0
	b) Obveze tekuće godine - prekoračenje 1 do 30 dana	084	0
	c) Obveze tekuće godine - prekoračenje 31 do 60 dana	085	0
	d) Obveze tekuće godine - prekoračenje 61 do 90 dana	086	0
	e) Obveze tekuće godine - prekoračenje preko 90 dana	087	0
4.1.4.3	Obveze za tuzemne zajmove (AOP 089+090+091+092+093)	088	0
	a) obveze prethodne godine (iz stanja dospjelih obveza 31.12.)	089	0
	b) Obveze tekuće godine - prekoračenje 1 do 30 dana	090	0
	c) Obveze tekuće godine - prekoračenje 31 do 60 dana	091	0
	d) Obveze tekuće godine - prekoračenje 61 do 90 dana	092	0
	e) Obveze tekuće godine - prekoračenje preko 90 dana	093	0
4.1.4.4	Obveze za inozemne zajmove (AOP 095+096+097+098+099)	094	0
	a) obveze prethodne godine (iz stanja dospjelih obveza 31.12.)	095	0
	b) Obveze tekuće godine - prekoračenje 1 do 30 dana	096	0
	c) Obveze tekuće godine - prekoračenje 31 do 60 dana	097	0
	d) Obveze tekuće godine - prekoračenje 61 do 90 dana	098	0
	e) Obveze tekuće godine - prekoračenje preko 90 dana	099	0
4.2	Stanje nedospjelih obveza na kraju izvještajnog razdoblja (AOP 101 do 104)	100	61.323.788
4.2.1.	Međusobne obveza proračunskih korisnika	101	0
4.2.2.	Obveze za rashode poslovanja	102	4.256.351
4.2.3.	Obveze za nabavu nefinancijske imovine	103	1.367.077
4.2.4.	Obveze za financijsku imovinu (AOP 105+106+107+108)	104	55.700.360
	a) čekovi i mjenice	105	0
	b) ostali vrijednosni papiri	106	42.000.000
	c) tuzemni zajmovi	107	13.700.360
	d) inozemni zajmovi	108	0

Mjesto: _____ datum: _____

Zakonski predstavnik
(potpis)Osoba za kontaktiranje: **Sanja Bošnjak, dipl.oec.**telefon za kontakt: **032337209**Zakonski predstavnik: **Mladen Karlič, dr.med.**

M.P.

Pečat primitka	Datum primitka	Kontrolirao

1) Na poziciju "Razina" iz zaglavlja upisati:

"11" - proračunski korisnik državnog proračuna

"12" - razdjel - konsolidirani izvještaj

"21" - proračunski korisnik jedinice lokalne i područne (regionalne) samouprave

"22" - proračun jedinice lokalne i područne (regionalne) samouprave

"23" - konsolidirani proračun jedinice lokalne i područne (regionalne) samouprave

"31" - proračunski korisnik jedinice lokalne i područne (regionalne) samouprave koji obavlja poslove u sklopu funkcija koje se decentraliziraju

"41" - izvanproračunski korisnik državnog proračuna

"42" - izvanproračunski korisnik jedinice lokalne i područne (regionalne) samouprave

2) Na poziciju "AOP oznaka razdoblja" iz zaglavlja upisati godinu i mjesec kojim završava razdoblje za koje se obrazac predaje u formatu GGGG-MM

IZVJEŠTAJ O NOVČANIM TIJEKOVIMA

za razdoblje od 1. siječnja do 31. prosinca 2008. godine

Obrazac NT

Naziv obveznika: **GRAD VINKOVCI**

Poštanski broj: **32100**

Mjesto: **VINKOVCI**

Adresa sjedišta: **32100**

Žiro račun: **2390001-1848700005**

Matični broj: **00415804**

Šifra djelatnosti: **75113**

AOP ozn. razdoblja²⁾: **2008-12**

Razina¹⁾: **22**Razdjel: **0**RKP: **37210**Šifra županije: **16**Šifra općine: **487** **VINKOVCI**Kontrolni broj: **73.159.451,30**

Verzija Excel datoteke: 1.2.7.

Vrsta posla: **153**

Račun iz rač. plana	OPIS	AOP	Iznos
PRIMICI			
6	PRIMICI POSLOVANJA (AOP 002+003+004+005+006+007)	001	103.874.667
61	Porezi	002	61.541.294
62	Doprinosi	003	0
63	Pomoći iz inozemstva (darovnice) i od subjekata unutar opće države	004	9.456.428
64	Primici od imovine	005	8.410.524
65	Primici od administrativnih pristojbi i po posebnim propisima	006	23.455.918
66	Ostali primici	007	1.010.503
3	IZDACI POSLOVANJA (AOP 009+021+049+066+074+084+091)	008	90.590.883
31	Izdaci za zaposlene (AOP 010+015+017)	009	20.940.631
311	Plaće (AOP 011+012+013+014)	010	17.592.101
3111	Plaće za redovan rad	011	17.575.122
3112	Plaće u naravi	012	0
3113	Plaće za prekovremeni rad	013	16.979
3114	Plaće za posebne uvjete rada	014	0
312	Ostali rashodi za zaposlene (AOP 016)	015	800.768
3121	Ostali rashodi za zaposlene	016	800.768
313	Doprinosi na plaće (AOP 018+019+020)	017	2.547.762
3131	Doprinosi za mirovinsko osiguranje	018	164.914
3132	Doprinosi za zdravstveno osiguranje	019	2.147.335
3133	Doprinosi za zapošljavanje	020	235.513
32	Materijalni izdaci (AOP 022+026+033+043)	021	36.565.883
321	Naknade troškova zaposlenima (AOP 023+024+025)	022	1.410.043
3211	Službena putovanja	023	690.240
3212	Naknade za prijevoz, za rad na terenu i odvojeni život	024	581.214
3213	Stručno usavršavanje zaposlenika	025	138.589
322	Izdaci za materijal i energiju (AOP 027+028+029+030+031+032)	026	6.685.433
3221	Uredski materijal i ostali materijalni izdaci	027	1.413.227
3222	Materijal i sirovine	028	658.681
3223	Energija	029	3.905.317
3224	Materijal i dijelovi za tekuće i investicijsko održavanje	030	307.701
3225	Sitni inventar i auto gume	031	400.507
3226	Vojna oprema	032	0
323	Izdaci za usluge (AOP 034+035+036+037+038+039+040+041+042)	033	25.452.008
3231	Usluge telefona, pošte i prijevoza	034	1.183.189
3232	Usluge tekućeg i investicijskog održavanja	035	13.024.149
3233	Usluge promidžbe i informiranja	036	250.799
3234	Komunalne usluge	037	8.995.424
3235	Zakupnine i najamnine	038	503.446
3236	Zdravstvene i veterinarske usluge	039	105.163
3237	Intelektualne i osobne usluge	040	590.974
3238	Računalne usluge	041	105.768
3239	Ostale usluge	042	693.096
329	Ostali nespomenuti izdaci poslovanja (AOP 044+045+046+047+048)	043	3.018.399
3291	Naknade za rad predstavničkih i izvršnih tijela, povjerenstava i slično	044	756.624
3292	Premije osiguranja	045	214.739
3293	Reprezentacija	046	636.674
3294	Članarine	047	41.304

Račun iz rač. plana	OPIS	AOP	Iznos
3299	Ostali nespomenuti izdaci poslovanja	048	1.369.058
34	Financijski izdaci (AOP 050+055+061)	049	3.612.523
341	Kamate za izdane vrijednosne papire (AOP 051+052+053+054)	050	2.310.000
3411	Kamate za izdane trezorske zapise	051	0
3412	Kamate za izdane mjenice	052	0
3413	Kamate za izdane obveznice	053	2.310.000
3419	Kamate za ostale vrijednosne papire	054	0
342	Kamate za primljene zajmove (AOP 056+057+058+059+060)	055	1.054.718
3421	Kamate za primljene zajmove od drugih razina vlasti, inozemnih vlada i međunarodnih organizacija	056	0
3422	Kamate za primljene zajmove od banaka i ostalih financijskih institucija u javnom sektoru	057	1.054.718
3423	Kamate za primljene zajmove od banaka i ostalih financijskih institucija izvan javnog sektora	058	0
3424	Kamate za primljene zajmove od ostalih trgovačkih društava	059	0
3425	Kamate za odobrene, a nerealizirane zajmove	060	0
343	Ostali financijski izdaci (AOP 062+063+064+065)	061	247.805
3431	Bankarske usluge i usluge platnog prometa	062	129.277
3432	Negativne tečajne razlike i valutna klauzula	063	0
3433	Zatezne kamate	064	8
3434	Ostali nespomenuti financijski izdaci	065	118.520
35	Subvencije (AOP 067+070)	066	2.055.000
351	Subvencije trgovačkim društvima u javnom sektoru (AOP 068+069)	067	0
3511	Subvencije bankama i ostalim financijskim institucijama u javnom sektoru	068	0
3512	Subvencije trgovačkim društvima u javnom sektoru	069	0
352	Subvencije trgovačkim društvima, obrtnicima, malim i srednjim poduzetnicima izvan javnog sektora (AOP 071+072+073)	070	2.055.000
3521	Subvencije bankama i ostalim financijskim institucijama izvan javnog sektora	071	5.000
3522	Subvencije trgovačkim društvima izvan javnog sektora	072	2.050.000
3523	Subvencije poljoprivrednicima, malim i srednjim poduzetnicima	073	0
36	Pomoći dane u inozemstvo i unutar opće države (AOP 075+078+081)	074	2.088.430
361	Pomoći inozemnim vladama (AOP 076+077)	075	0
3611	Tekuće pomoći inozemnim vladama	076	0
3612	Kapitalne pomoći inozemnim vladama	077	0
362	Pomoći međunarodnim organizacijama (AOP 079+080)	078	0
3621	Tekuće pomoći međunarodnim organizacijama	079	0
3622	Kapitalne pomoći međunarodnim organizacijama	080	0
363	Pomoći unutar opće države (AOP 082+083)	081	2.088.430
3631	Tekuće pomoći unutar opće države	082	896.993
3632	Kapitalne pomoći unutar opće države	083	1.191.437
37	Naknade građanima i kućanstvima na temelju osiguranja i druge naknade (AOP 085+088)	084	630.132
371	Naknade građanima i kućanstvima na temelju osiguranja (AOP 086+087)	085	0
3711	Naknade građanima i kućanstvima u novcu	086	0
3712	Naknade građanima i kućanstvima u naravi	087	0
372	Naknade građanima i kućanstvima iz proračuna (AOP 089+090)	088	630.132
3721	Naknade građanima i kućanstvima u novcu	089	613.842
3722	Naknade građanima i kućanstvima u naravi	090	16.290
38	Ostali izdaci (AOP 092+095+098+103+106+109)	091	24.698.284
381	Tekuće donacije (AOP 093+094)	092	13.918.480
3811	Tekuće donacije u novcu	093	13.918.480
3812	Tekuće donacije u naravi	094	0
382	Kapitalne donacije (AOP 096+097)	095	2.778.433
3821	Kapitalne donacije neprofitnim organizacijama	096	2.564.800
3822	Kapitalne donacije građanima i kućanstvima	097	213.633
383	Kazne, penali i naknade štete (AOP 099+100+101+102)	098	0
3831	Naknade štete pravnim i fizičkim osobama	099	0
3832	Penali, ležarine i drugo	100	0
3833	Naknada štete zaposlenicima	101	0
3834	Ugovorne kazne i ostale naknade šteta	102	0
384	Izdaci iz proteklih godina (AOP 104+105)	103	0
3841	Materijalni izdaci iz proteklih godina	104	0
3842	Ostali izdaci iz proteklih godina	105	0
385	Izvanredni izdaci (AOP 107+108)	106	387.192
3851	Nepredviđeni izdaci do visine proračunske pričuve	107	387.192
3859	Ostali izvanredni izdaci	108	0
386	Kapitalne pomoći (AOP 110+111+112)	109	7.614.179
3861	Kapitalne pomoći bankama i ostalim financijskim institucijama i trgovačkim društvima u javnom sektoru	110	7.614.179
3862	Kapitalne pomoći bankama i ostalim financijskim institucijama i trgovačkim društvima izvan javnog sektora	111	0
3863	Kapitalne pomoći poljoprivrednicima, obrtnicima, malim i srednjim poduzetnicima	112	0

Račun iz rač. plana	OPIS	AOP	Iznos
	Neto primici iz poslovnih aktivnosti (AOP 001-008)	113	13.283.784
	Neto izdaci iz poslovnih aktivnosti (AOP 008-001)	114	0
TRANSAKCIJE NA NEFINANCIJSKOJ IMOVINI			
7	Primici od prodaje nefinancijske imovine (AOP 116+117+118+119)	115	8.709.989
71	Primici od prodaje neproizvedene imovine	116	7.007.212
72	Primici od prodaje proizvedene dugotrajne imovine	117	1.702.777
73	Primici od prodaje plemenitih metala i ostalih pohranjenih vrijednosti	118	0
74	Primici od prodaje proizvedene kratkotrajne imovine	119	0
4	Izdaci za nabavu nefinancijske imovine (AOP 121+135+169+175+178)	120	37.918.282
41	Izdaci za nabavu neproizvedene imovine (AOP 122+126+133)	121	3.458.713
411	Materijalna imovina - prirodna bogatstva (AOP 123+124+125)	122	1.800.739
4111	Zemljišta	123	1.800.739
4112	Rudna bogatstva	124	0
4113	Ostala prirodna materijalna imovina	125	0
412	Nematerijalna imovina (AOP 127+128+129+130+131+132)	126	1.657.974
4121	Patenti	127	0
4122	Koncesije	128	0
4123	Licence	129	0
4124	Ostala prava	130	0
4125	Goodwill	131	0
4126	Ostala nematerijalna imovina	132	1.657.974
418	Predujmovi za nabavu neproizvedene imovine (AOP 134)	133	0
4181	Predujmovi za nabavu neproizvedene imovine	134	0
42	Izdaci za nabavu proizvedene dugotrajne imovine (AOP 136+141+149+154+159+162+167)	135	32.200.191
421	Građevinski objekti (AOP 137+138+139+140)	136	29.747.966
4211	Stambeni objekti	137	12.870.675
4212	Poslovni objekti	138	3.185.007
4213	Ceste, željeznice i slični građevinski objekti	139	10.193.427
4214	Ostali građevinski objekti	140	3.498.857
422	Postrojenja i oprema (AOP 142+143+144+145+146+147+148)	141	1.073.801
4221	Uredska oprema i namještaj	142	682.263
4222	Komunikacijska oprema	143	26.421
4223	Oprema za održavanje i zaštitu	144	118.807
4224	Medicinska i laboratorijska oprema	145	0
4225	Instrumenti, uređaji i strojevi	146	0
4226	Sportska i glazbena oprema	147	83.677
4227	Uređaji, strojevi i oprema za ostale namjene	148	162.633
423	Prijevozna sredstva (AOP 150+151+152+153)	149	375.987
4231	Prijevozna sredstva u cestovnom prometu	150	375.987
4232	Prijevozna sredstva u željezničkom prometu	151	0
4233	Prijevozna sredstva u pomorskom i riječnom prometu	152	0
4234	Prijevozna sredstva u zračnom prometu	153	0
424	Knjige, umjetnička djela i ostale izložbene vrijednosti (AOP 155+156+157+158)	154	434.496
4241	Knjige u knjižnicama	155	137.646
4242	Umjetnička djela (izložena u galerijama, muzejima i sl.)	156	0
4243	Muzejski izlošci i predmeti prirodnih rijetkosti	157	0
4244	Ostale nespomenute izložbene vrijednosti	158	296.850
425	Višegodišnji nasadi i osnovno stado (AOP 160+161)	159	0
4251	Višegodišnji nasadi	160	0
4252	Osnovno stado	161	0
426	Nematerijalna proizvedena imovina (AOP 163+164+165+166)	162	567.941
4261	Ulaganja u istraživanje rudnih bogatstava	163	0
4262	Ulaganja u računalne programe	164	17.941
4263	Umjetnička, literarna i znanstvena djela	165	550.000
4264	Ostala nematerijalna proizvedena imovina	166	0
428	Predujmovi za nabavu proizvedene dugotrajne imovine (AOP 168)	167	0
4281	Predujmovi za nabavu proizvedene dugotrajne imovine	168	0
43	Izdaci za nabavu plemenitih metala i ostalih pohranjenih vrijednosti (AOP 170+173)	169	5.000
431	Plemeniti metali i ostale pohranjene vrijednosti (AOP 171+172)	170	5.000
4311	Plemeniti metali i drago kamenje	171	0
4312	Pohranjene knjige, umjetnička djela i slične vrijednosti	172	5.000
438	Predujmovi za nabavu plemenitih metala, umjetničkih i znanstvenih djela i ostalih vrijednosti (AOP 174)	173	0
4381	Predujmovi za nabavu plemenitih metala, umjetničkih i znanstvenih djela i ostalih vrijednosti	174	0
44	Izdaci za nabavu proizvedene kratkotrajne imovine (AOP 176)	175	0
441	Izdaci za nabavu zaliha (AOP 177)	176	0
4411	Strateške zalihe	177	0

Račun iz rač. plana	OPIS	AOP	Iznos
45	Izdaci za dodatna ulaganja na nefinancijskoj imovini (AOP 179+181+183+185+187)	178	2.254.378
451	Dodatna ulaganja na građevinskim objektima (AOP 180)	179	2.254.378
4511	Dodatna ulaganja na građevinskim objektima	180	2.254.378
452	Dodatna ulaganja na postrojenjima i opremi (AOP 182)	181	0
4521	Dodatna ulaganja na postrojenjima i opremi	182	0
453	Dodatna ulaganja na prijevoznim sredstvima (AOP 184)	183	0
4531	Dodatna ulaganja na prijevoznim sredstvima	184	0
454	Dodatna ulaganja za ostalu nefinancijsku imovinu (AOP 186)	185	0
4541	Dodatna ulaganja za ostalu nefinancijsku imovinu	186	0
458	Predujmovi za dodatna ulaganja na nefinancijskoj imovini (AOP 188)	187	0
4581	Predujmovi za dodatna ulaganja na nefinancijskoj imovini	188	0
	Neto primici iz transakcija na nefinancijskoj imovini (AOP 115-120)	189	0
	Neto izdaci iz transakcija na nefinancijskoj imovini (AOP 120-115)	190	29.208.293
TRANSAKCIJE NA FINANCIJSKOJ IMOVINI I OBVEZAMA			
8	Primici od financijske imovine i zaduživanja (AOP 192+193+194+195)	191	0
81	Primljene otplate (povrati) glavnice danih zajmova	192	0
82	Primici od prodaje vrijednosnih papira	193	0
83	Primici od prodaje dionica i udjela u glavnici	194	0
84	Primici od zaduživanja	195	0
5	Izdaci za financijsku imovinu i otplate zajmova (AOP 197+198+199+200+201)	196	4.100.308
51	Izdaci za dane zajmove	197	1.908.250
52	Izdaci za vrijednosne papire	198	0
53	Izdaci za dionice i udjele u glavnici	199	0
54	Izdaci za otplatu glavnice primljenih zajmova	200	2.192.058
55	Izdaci za otplatu glavnice za izdane vrijednosne papire	201	0
1 i 2	Ostali primici (AOP 203+204+205+206+207+208+209+210)	202	233.847
	Depoziti	203	
	Jamčevni polozi	204	0
	Naplaćena potraživanja od zaposlenih	205	0
	Povrati više plaćenih poreza i doprinosa	206	0
	Naplaćena ostala potraživanja	207	0
	Naplaćeni čekovi	208	0
	Naplaćene mjenice	209	0
	Ostali nespomenuti primici	210	233.847
1 i 2	Ostali izdaci (AOP 212+213+214+215+216+217)	211	562.025
	Depoziti	212	0
	Jamčevni polozi	213	0
	Isplate zaposlenima koje nisu izdaci	214	0
	Iskupljeni čekovi	215	0
	Iskupljene mjenice	216	0
	Ostali nespomenuti izdaci	217	562.025
	Neto primici iz transakcija na financijskoj imovini i obvezama (AOP 191+202-196-211)	218	0
	Neto izdaci iz transakcija na financijskoj imovini i obvezama (AOP 196+211-191-202)	219	4.428.486
	UKUPNI NETO PRIMICI (AOP 113+189+218-114-190-219)	220	0
	UKUPNI NETO IZDACI (AOP 114+190+219-113-189-218)	221	20.352.995
11**	NOVČANA SREDSTVA NA POČETKU RAZDOBLJA	222	25.394.675
11**	NOVČANA SREDSTVA NA KRAJU RAZDOBLJA	223	5.041.680
	POVEĆANJE NOVČANIH SREDSTAVA (AOP 223-222)	224	0
	SMANJENJE NOVČANIH SREDSTAVA (AOP 222-223)	225	20.352.995
DODATNI PODACI			
	Nagrade	226	25.194
	Darovi	227	62.400
	Otpremnine	228	68.068
	Naknade za bolesti, invalidnost i smrtni slučaj	229	34.106
	Ostali navedeni rashodi za zaposlene	230	611.000
	Naknade za prijevoz na posao i s posla	231	0
	Kamate za izdane trezorske zapise u zemlji	232	0
	Kamate za izdane trezorske zapise u inozemstvu	233	0
	Kamate za izdane mjenice u domaćoj valuti	234	0
	Kamate za izdane mjenice u stranoj valuti	235	0
	Kamate za izdane obveznice u zemlji	236	2.310.000
	Kamate za izdane obveznice u inozemstvu	237	0
	Kamate za ostale vrijednosne papire u zemlji	238	0
	Kamate za ostale vrijednosne papire u inozemstvu	239	0

Račun iz rač. plana	OPIS	AOP	Iznos
	Kamate za primljene zajmove od drugih razina vlasti	240	0
	Kamate za primljene zajmove od inozemnih vlada	241	0
	Kamate za primljene zajmove od međunarodnih organizacija	242	0
	Kamate za primljene zajmove od tuzemnih banaka i ostalih financijskih institucija izvan javnog sektora	243	0
	Kamate za primljene zajmove od inozemnih banaka i ostalih financijskih institucija	244	0
	Kamate za primljene zajmove od ostalih tuzemnih trgovačkih društava	245	0
	Kamate za primljena zajmove od ostalih inozemnih trgovačkih društava	246	0
	Naknade za nezaposlene	247	0
	Naknade za mirovine i dodatke	248	0
	Porodiljne naknade	249	0
	Obiteljska mirovina	250	0
	Naknade za dječji doplatak	251	0
	Pomoć obiteljima i kućanstvima	252	6.051.654
	Pomoć invalidima i hendikepiranim osobama	253	16.435
	Naknade za mirovine i dodatke	254	0
	Stipendije i školarine	255	597.407
	Porodilje naknade i oprema za novorođenčad	256	0
	Pomoć nezaposlenim osobama	257	0
	Sufinanciranje cijene prijevoza	258	0
	Pomoć i njega u kući	259	0
	Kapitalne pomoći bankama i ostalim financijskim institucijama u javnom sektoru	260	2.664.800
	Kapitalne pomoći trgovačkim društvima u javnom sektoru	261	9.092.916
	Kapitalne pomoći privatnim bankama i ostalim financijskim institucijama izvan javnog sektora	262	0
	Kapitalne pomoći trgovačkim društvima izvan javnog sektora	263	0
	Kapitalne pomoći poljoprivrednicima	264	0
	Kapitalne pomoći obrtnicima, malim i srednjim poduzetnicima	265	0
	Kontrolni zbroj (AOP 226 do AOP 265)	266	21.533.980

Mjesto: _____ datum: _____

Zakonski predstavnik
(potpis)

Osoba za kontaktiranje: Sanja Bošnjak, dipl.oec.

Telefon za kontakt: 032337209

Zakonski predstavnik: Mladen Karlič, dr.med.

Pečat primitka	Datum primitka	Kontrolirao

M.P.

IZVJEŠTAJ O RASHODIMA PREMA FUNKCIJSKOJ KLASIFIKACIJI

Obrazac RAS-funkcijski

za razdoblje od 1. siječnja do 31. prosinca 2008. godine

Naziv obveznika:	GRAD VINKOVCI	Razina ¹⁾ :	22
Pošanski broj:	32100	Razdjel:	0
Mjesto:	VINKOVCI	RKP:	37210
Adresa sjedišta:	B.JELAČIĆA 1	Šifra županije:	16
Žiro račun:	2390001-1848700005	Šifra općine:	487
Matični broj:	00415804	Kontrolni broj:	73.559.146,02
Šifra djelatnosti:	75113	Izveštaj vrijedi i kao konsolidirani:	NE
AOP ozn. razdoblja ²⁾ :	2008-12		

Verzija Excel datoteke: 1.2.1.

Vrsta posla: 154

Račun iz rač. plana	OPIS	AOP	Planirano	Ostvareno u izvještajnom razdoblju	Index (5/4)
1	2	3	4	5	6
01	Opće javne usluge (AOP 002+006+009+013+014+015+016+017)	001	13.283.345	11.903.067	89,6
011	Izvršna i zakonodavna tijela, financijski i fiskalni poslovi, vanjski poslovi (AOP 003+004+005)	002	10.423.345	9.109.340	87,4
0111	Izvršna i zakonodavna tijela	003	9.090.135	7.923.800	87,2
0112	Financijski i fiskalni poslovi	004	1.333.210	1.185.540	88,9
0113	Vanjski poslovi	005	0	0	-
012	Inozemna ekonomska pomoć (AOP 007+008)	006	0	0	-
0121	Ekonomska pomoć zemljama u razvoju i zemljama u tranziciji	007	0	0	-
0122	Ekonomska pomoć usmjerena preko međunarodnih agencija	008	0	0	-
013	Opće usluge (AOP 010+011+012)	009	700.000	639.009	91,3
0131	Opće usluge vezane za službenike	010	0	0	-
0132	Sveukupno planiranje i statističke usluge	011	0	0	-
0133	Ostale opće usluge	012	700.000	639.009	91,3
014	Osnovna istraživanja	013	0	0	-
015	Istraživanje i razvoj: Opće javne usluge	014	0	0	-
016	Opće javne usluge koje nisu drugdje svrstane	015	1.100.000	1.100.000	100,0
017	Transakcije vezane za javni dug	016	1.060.000	1.054.718	99,5
018	Prijenosi općeg karaktera između različitih državnih razina	017	0	0	-
02	Obrana (AOP 019+020+021+022+023)	018	0	0	-
021	Vojna obrana	019	0	0	-
022	Civilna obrana	020	0	0	-
023	Inozemna vojna pomoć	021	0	0	-
024	Istraživanje i razvoj obrane	022	0	0	-
025	Rashodi za obranu koji nisu drugdje svrstani	023	0	0	-
03	Javni red i sigurnost (025+026+027+028+029+030)	024	4.924.324	3.707.245	75,3
031	Usluge policije	025	0	0	-
032	Usluge protupožarne zaštite	026	4.924.324	3.707.245	75,3
033	Sudovi	027	0	0	-
034	Zatvori	028	0	0	-
035	Istraživanje i razvoj: Javni red i sigurnost	029	0	0	-
036	Rashodi za javni red i sigurnost koji nisu drugdje svrstani	030	0	0	-
04	Ekonomske poslovi (AOP 032+035+039+046+050+056+057+062+070)	031	25.285.044	22.264.064	88,1
041	Opći ekonomski, trgovački i poslovi vezani uz rad (AOP 033+034)	032	2.106.854	1.072.215	50,9
0411	Opći ekonomski i trgovački poslovi	033	2.106.854	1.072.215	50,9
0412	Opći poslovi vezani uz rad	034	0	0	-
042	Poljoprivreda, šumarstvo, ribarstvo i lov (AOP 036+037+038)	035	1.200.000	102.395	8,5
0421	Poljoprivreda	036	1.200.000	102.395	8,5
0422	Šumarstvo	037	0	0	-
0423	Ribarstvo i lov	038	0	0	-
043	Gorivo i energija (AOP 040+041+042+043+044+045)	039	0	0	-
0431	Ugljen i ostala kruta mineralna goriva	040	0	0	-
0432	Nafta i prirodni plin	041	0	0	-
0433	Nuklearno gorivo	042	0	0	-
0434	Ostala goriva	043	0	0	-
0435	Električna energija	044	0	0	-
0436	Ostale vrste energije	045	0	0	-
044	Rudarstvo, proizvodnja i građevinarstvo (AOP 047+048+049)	046	0	0	-
0441	Rudarstvo, mineralni resursi i ostala mineralna goriva	047	0	0	-

0442	Proizvodnja	048	0	0	-
0443	Građevinarstvo	049	0	0	-
045	Promet (AOP 051+052+053+054+055)	050	21.978.190	21.089.454	96,0
0451	Cestovni promet	051	21.978.190	21.089.454	96,0
0452	Promet vodnim potovima	052	0	0	-
0453	Željeznički promet	053	0	0	-
0454	Zračni promet	054	0	0	-
0455	Promet cjevovodima i ostali promet	055	0	0	-
046	Komunikacije	056	0	0	-
047	Ostale industrije (AOP 058+059+060+061)	057	0	0	-
0471	Distribucija i skladištenje	058	0	0	-
0472	Hoteli i restorani	059	0	0	-
0473	Turizam	060	0	0	-
0474	Višenamjenski razvojni projekti	061	0	0	-
048	Istraživanje i razvoj: Ekonomski poslovi (AOP 063 do 069)	062	0	0	-
0481	Istraživanje i razvoj: Opći ekonomski, trgovački i poslovi vezani uz rad	063	0	0	-
0482	Istraživanje i razvoj: Poljoprivreda, šumarstvo, ribarstvo i lov	064	0	0	-
0483	Istraživanje i razvoj: Gorivo i energija	065	0	0	-
0484	Istraživanje i razvoj: Rudarstvo, proizvodnja i građevinarstvo	066	0	0	-
0485	Istraživanje i razvoj: Promet	067	0	0	-
0486	Istraživanje i razvoj: Komunikacije	068	0	0	-
0487	Istraživanje i razvoj: Ostale industrije	069	0	0	-
049	Ekonomski poslovi koji nisu drugdje svrstani	070	0	0	-
05	Zaštita okoliša (AOP 072+073+074+075+076+077)	071	6.483.662	6.430.861	99,2
051	Gospodarenje otpadom	072	911.469	859.498	94,3
052	Gospodarenje otpadnim vodama	073	5.242.193	5.242.192	100,0
053	Smanjenje zagađivanja	074	330.000	329.171	99,7
054	Zaštita bioraznolikosti i krajolika	075	0	0	-
055	Istraživanje i razvoj: Zaštita okoliša	076	0	0	-
056	Poslovi i usluge zaštite okoliša koji nisu drugdje svrstani	077	0	0	-
06	Usluge unapređenja stanovanja i zajednice (AOP 079+080+081+082+083+084)	078	38.351.872	36.699.483	95,7
061	Razvoj stanovanja	079	11.486.766	10.451.795	91,0
062	Razvoj zajednice	080	19.294.371	18.711.929	97,0
063	Opskrba vodom	081	3.520.735	3.520.732	100,0
064	Ulična rasvjeta	082	4.050.000	4.015.027	99,1
065	Istraživanje i razvoj stanovanja i komunalnih pogodnosti	083	0	0	-
066	Rashodi vezani za stanovanje i kom. pogodnosti koji nisu drugdje svrstani	084	0	0	-
07	Zdravstvo (AOP 086+090+095+100+101+102)	085	380.000	380.000	100,0
071	Medicinski proizvodi, pribor i oprema (AOP 087+088+089)	086	0	0	-
0711	Farmaceutski proizvodi	087	0	0	-
0712	Ostali medicinski proizvodi	088	0	0	-
0713	Terapeutski pribor i oprema	089	0	0	-
072	Službe za vanjske pacijente (AOP 091+092+093+094)	090	0	0	-
0721	Opće medicinske usluge	091	0	0	-
0722	Specijalističke medicinske usluge	092	0	0	-
0723	Zubarske usluge	093	0	0	-
0724	Paramedicinske usluge	094	0	0	-
073	Bolničke službe (AOP 096+097+098+099)	095	0	0	-
0731	Usluge općih bolnica	096	0	0	-
0732	Usluge specijalističkih bolnica	097	0	0	-
0733	Usluge medicinskih centara i centara za majčinstvo	098	0	0	-
0734	Usluge centara za njegu i oporavak	099	0	0	-
074	Službe javnog zdravstva	100	380.000	380.000	100,0
075	Istraživanje i razvoj zdravstva	101	0	0	-
076	Poslovi i usluge zdravstva koji nisu drugdje svrstani	102	0	0	-
08	Rekreacija, kultura i religija (AOP 104+105+106+107+108+109)	103	39.989.603	26.895.136	67,3
081	Službe rekreacije i sporta	104	24.811.760	12.202.765	49,2
082	Službe kulture	105	13.977.843	13.557.371	97,0
083	Službe emitiranja i izdavanja	106	950.000	950.000	100,0
084	Religijske i druge službe zajednice	107	250.000	185.000	74,0
085	Istraživanje i razvoj rekreacije, kulture i religije	108	0	0	-
086	Rashodi za rekreaciju, kulturu i religiju koji nisu drugdje svrstani	109	0	0	-
09	Obrazovanje (AOP 111+114+117+118+121+122+123+124)	110	23.165.281	19.661.373	84,9
091	Predškolsko i osnovno obrazovanje (AOP 112+113)	111	22.056.741	18.586.738	84,3
0911	Predškolsko obrazovanje	112	8.748.787	8.608.694	98,4
0912	Osnovno obrazovanje	113	13.307.954	9.978.044	75,0
092	Srednjoškolsko obrazovanje (AOP 115+116)	114	64.443	64.443	100,0
0921	Niže srednjoškolsko obrazovanje	115	64.443	64.443	100,0

0922	Više srednjoškolsko obrazovanje	116			-
093	Poslije srednjoškolsko, ali ne visoko obrazovanje	117	0	0	-
094	Visoka naobrazba (AOP 119+120)	118	1.044.097	1.010.192	96,8
0941	Prvi stupanj visoke naobrazbe	119	0	0	-
0942	Drugi stupanj visoke naobrazbe	120	1.044.097	1.010.192	96,8
095	Obrazovanje koje se ne može definirati po stupnju	121	0	0	-
096	Dodatne usluge u obrazovanju	122	0	0	-
097	Istraživanje i razvoj obrazovanja	123	0	0	-
098	Usluge obrazovanja koje nisu drugdje svrstane	124	0	0	-
10	Socijalna zaštita (AOP 126+129+130+131+132+133+134+135+136)	125	3.613.000	3.198.046	88,5
101	Bolest i invaliditet (AOP 127+128)	126	0	0	-
1011	Bolest	127	0	0	-
1012	Invaliditet	128	0	0	-
102	Starost	129	0	0	-
103	Sljednici	130	0	0	-
104	Obitelj i djeca	131	0	0	-
105	Nezaposlenost	132	0	0	-
106	Stanovanje	133	0	0	-
107	Socijalna pomoć stanovništvu koje nije obuhvaćeno redovnim socijalnim programima	134	3.613.000	3.198.046	88,5
108	Istraživanje i razvoj socijalne zaštite	135	0	0	-
109	Aktivnosti socijalne zaštite koje nisu drugdje svrstane	136	0	0	-

Zakonski predstavnik
(potpis)

Mjesto: _____ datum: _____

Osoba za kontaktiranje: Sanja Bošnjak, dipl.oec.

tel.: 032337209

Zakonski predstavnik: Mladen Karlić, dr.med.

Pečat FINA-e	Datum primitka	Kontrolirao

Članak 5.

Ova odluka stupa na snagu osmog dana nakon objave u "Službenom glasniku" Grada Vinkovaca.

PREDSJEDNIK GRADSKOG VIJEĆA

Senko Bošnjak, dipl. oec., v.r.

Za točnost:

TAJNIK GRADSKOG VIJEĆA

Zlatko Dovhanj, dipl. iur.

O TOME OBAVIJEST:

- 1. Ministarstvo financija Republike Hrvatske,
Zagreb, Katančićeva 5,*
- 2. Županija Vukovarsko-Srijemska
Ured državne uprave, Vinkovci, Glagoljaška 27*
- 3. Republika Hrvatska,
Državni ured za reviziju,
Vinkovci, Genscherova 2,*
- 4. Upravni odjeli Grada Vinkovaca,*
- 5. Tajnik Gradskog vijeća,*
- 6. "Službeni glasnik" na objavu,*
- 7. Pismohrana.*

Gradsko vijeće grada Vinkovaca na svojoj 4. sjednici održanoj dana 09. srpnja 2009. god., temeljem članka 16. Zakona o komunalnom gospodarstvu ("Narodne novine" br. 36/95., 109/95. - Uredba, 70/97., 128/99., 57/00., 129/00., 59/01., 26/03. - pročišćeni tekst, 82/04., 110/04. - Uredba, 178/04. i 38/09.), članka 26. i 59. Statuta Grada Vinkovaca ("Službeni glasnik" Grada Vinkovaca br. 2/06.) i članka 33. Poslovnika Gradskog vijeća Grada Vinkovaca ("Službeni glasnik" Grada Vinkovaca br. 3/06.) donosi

ODLUKU o komunalnom redu

I. OPĆE ODREDBE

Članak 1.

Ova Odluka donosi se u cilju pobližeg reguliranja odnosa u komunalnom gospodarstvu, propisuje se komunalni red i mjere za njegovo provođenje, a u svemu radi efikasnijeg očuvanja i zaštite javnih površina, održavanja čistoće i stvaranja uvjeta za zaštitu čovjekove okoline na području Grada Vinkovaca.

Članak 2.

Pod komunalnim redom podrazumijeva se pravilno korištenje, čuvanje i održavanje javnih površina, koje se mogu koristiti samo u skladu sa svojom namjenom i na način kojim se osigurava njihova funkcionalna sposobnost.

Članak 3.

Građani, gospodarski subjekti, a naročito gospodarski subjekti iz oblasti komunalne djelatnosti, dužni su pri korištenju javnih površina i drugih objekata doprinositi kulturnom i estetskom izgledu i uređenju grada.

Članak 4.

Javnim površinama u smislu ove Odluke smatraju se:

- javne prometne površine (javne ceste i zaštitni pojas uz njih, nerazvrstane ceste, ulice, putevi, trgovi, nogostupi, mostovi, pješačke zone, prolazi, prilazi, kanali površinske odvodnje, podvožnjaci, nadvožnjaci, pothodnici, nathodnici, parkirališta, prilazi zgradama namijenjeni javnoj uporabi, biciklističke staze, stajališta javnog gradskog prijevoza i slične površine koje se koriste za promet po bilo kojoj osnovi),
- javne zelene površine (parkovi, park šume, dječja igrališta, groblja, drvoredi, živice, travnjaci, cvjetnjaci, zemljišni pojas uz javnoprometne površine na kojima

je zasađeno zelenilo, zelene površine uz objekte javne namjene te odmorišta i staze koje su sastavni dijelovi zelenih površina i drugi uređeni prostori na javnim površinama),

- ostale javne površine (autobusni kolodvori i stajališta, željeznički kolodvor, benzinske crpke, taksi stajališta, tržnica, otvoreni prostori između i oko zgrada, kupališta, vodotoci, jezera i sl.).

Članak 5.

Korištenje javne površine na način koji nije u skladu s njenom namjenom (izvođenje građevinskih i drugih radova, odlaganje ogrijeva, organizacija javnih priredbi, postavljanje zabavnih parkova i sl.) dopušta se prema odobrenju i uvjetima utvrđenim od strane gradskog odjela nadležnog za komunalno gospodarstvo.

Članak 6.

Nakon prestanka korištenja javne površine na način koji nije u skladu s njezinom namjenom, korisnik je dužan javnu površinu dovesti u prvotno stanje u roku utvrđenom od strane nadležnog tijela.

Ako se javna površina u određenom roku ne dovede u prvotno stanje, komunalno poduzeće kojem je povjereno održavanje predmetne javne površine, izvršit će odgovarajuće radove na teret korisnika javne površine.

II. ODRŽAVANJE ČISTOĆE I ZAŠTITA JAVNIH POVRŠINA

1. ČIŠĆENJE JAVNIH POVRŠINA

Članak 7.

Čišćenje javnih površina obuhvaća naročito: uklanjanje prašine i blata, sakupljanje i uklanjanje otpada i svake druge nečistoće, pranje javnih površina, pražnjenje i održavanje posuda za otpatke, odvoz i deponiranje otpada.

Članak 8.

Održavanje čistoće javnih površina vrši fizička ili pravna osoba temeljem Ugovora o povjeravanju poslova.

Članak 9.

O čišćenju autobusnih kolodvora, željezničkog kolodvora, benzinskih crpki, tržnica, parkirališta, kupališta i sl. brinu se poduzeća koja ovim objektima gospodare.

Članak 10.

Nečistoće na javnim površinama ispred poslovnih prostorija nastale uslijed njihove djelatnosti dužni su korisnici istih o svom trošku ukloniti.

Korisnici zgrada i zemljišta uz javne površine dužni su o svom trošku svakodnevno čistiti nogostupe i druge pješačke prolaze i to u dužini zgrade ili zemljišta koje koriste.

Čišćenje javnih površina obavlja se svaki dan do 08,00 sati, a po potrebi i više puta na dan.

Članak 11.

Korisnicima javnih površina zabranjeno je:

1. odlagati otpad ili na bilo koji drugi način stvarati nečistoću na javnim površinama,
2. šarati ili pisati po zidovima zgrada i drugim objektima i uređajima,
3. puštati stoku na ispašu na javnim zelenim površinama,
4. ispuštati zagađenu vodu u prirodne vodotoke ili kanale oborinske vode,
5. oštećivati nasade na javnim površinama,
6. parkirati vozila na javnim zelenim površinama, nogostupima i biciklističkim stazama, te vožnja po istim,
7. uklanjanje drveća sa javnih površina bez prethodnog odobrenja gradskog odjela nadležnog za komunalno gospodarstvo,
8. zadržavanje ogrjeva i građevinskog materijala duže od dva dana na javnoj površini osim ako gradski odjel nadležan za komunalno gospodarstvo odobri držanje istih ako postoje razlozi (mala parcela i sl.),
9. zatrpavanje odvodnih jaraka i otvora propusta,
10. parkiranje devastiranih vozila, poljoprivrednih strojeva i sl.
11. uništavati komunalnu opremu (klupe, koševе, prometne znakove, autobusna stajališta i sl.)

Komunalni redar naložit će uklanjanje i premještanje vozila parkiranih na javnim površinama (st. 1. toč. 6. ovog članka) i parkiranih devastiranih vozila, poljoprivrednih strojeva i sl. (st. 1. toč. 10. ovog članka) preko fizičke ili pravne osobe kojoj je to Grad povjerio, a na trošak vlasnika, odnosno korisnika vozila

Prije izdavanja naloga za premještanje položaj nepropisno parkiranih vozila, odnosno devastiranog vozila, poljoprivrednog stroja i sl. utvrđuje se fotografijom ili skicom.

Visinu troškova premještanja vozila propisuje gradonačelnik

2. ČIŠĆENJE SNIJEGA*Članak 12.*

Vlasnici, odnosno korisnici zemljišta i zgrada uz nogostupe ili druge javne površine kojima se služe pješaci dužni su redovito čistiti snijeg s tih površina, na način koji omogućuje sigurno kretanje pješaka.

Čišćenje snijega treba vršiti svakog dana najkasnije do 08,00 sati, a u slučaju potrebe i više puta na dan.

U slučaju poledice, pješačke prijelaze i nogostupe treba posipati solju, pijeskom, pepelom ili sličnim materijalom najkasnije do 08,00 sati, a u slučaju potrebe i više puta na dan.

Autobusni kolodvori, željeznički kolodvor, benzinske crpke i parkirališta čiste od snijega poduzeća koja koriste te površine za svoju redovnu djelatnost.

Snijeg se čisti na način i sredstvima koja ne oštećuju nogostup, odnosno kolnik.

Članak 13.

Ukoliko prijete opasnost da se nagomilani snijeg na krovovima odroni i tako ugrozi sigurnost prolaznika, mora se propisno označiti opasnost od snijega od strane vlasnika odnosno korisnika zgrade. Snijeg se može odlagati na javnu površinu ako nema mjesta u dvorištu zgrade.

Snijeg se odlaze na javnu površinu na način da ne ugrožava javni promet, a ulični jarak i slivnik moraju biti slobodni.

3. ODVODNJA OTPADNIH VODA*Članak 14.*

Na javne površine i vodonosne slojeve podzemlja ne smiju se puštati otpadne tekućine.

Odvodnja oborinskih voda sa zgrada i zemljišta može se vršiti u cestovni jarak, ako se njihovo otjecanje ne može priključiti na mrežu kanalizacije.

Vlasnici, odnosno korisnici zgrada dužni su održavati u funkcionalnom stanju cestovne odvodne jarke u dužini objekta i zemljišta koja koriste.

4. ČIŠĆENJE ZAHODSKIH JAMA I ODVOZ FEKALIJA*Članak 15.*

Čišćenje i pražnjenje septičkih jama može obavljati pravna ili fizička osoba registrirana za obavljanje te djelatnosti, a na temelju Ugovora o koncesiji.

Odvoz fekalija može se vršiti samo u potpuno zatvorenoj posudi (cisterni), tako da se fekalije ne prosipaju po javnim površinama prilikom prijevoza. Odvoz fekalija vrši se na mjesto koje je određeno od strane gradskog odjela nadležnog za komunalno gospodarstvo.

5. SAJMOVI I TRŽNICE

Članak 16.

Fizička ili pravna osoba koja upravlja sajmom ili tržnicom dužna je:

1. donijeti pravila o tržnom redu koji mora biti istaknut na vidnom mjestu,
2. najkasnije dva sata po isteku poslovnog vremena rada sajma ili tržnice, sajam tržnicu te pristupni prostor sajma ili tržnice očistiti, oprati i urediti,
3. za odlaganje otpada postaviti dovoljan broj košara i drugih posuda za otpad.

Članak 17.

Na sajmovima i tržnicama zabranjeno je:

1. odlaganje otpada, pokvarene robe izvan određenih posuda za otpad,
2. uskladištenje i izlaganje roba za prodaju na prostoru van tržnice.

6. JAVNI BUNARI

Članak 18.

Javnim bunarima u smislu ove Odluke smatraju se bunari koji se nalaze na javnim površinama ili neposredno uz javne površine.

Svaki građanin dužan je čuvati i pravilno koristiti javne bunare.

Članak 19.

Zabranjuje se odlaganje otpada i bilo kakvih tekućina uz javne bunare čime bi se mogla zagaditi voda.

Iz javnih bunara nije dozvoljeno napajati stoku ako nema uređaja za napajanje stoke.

Članak 20.

Za zdravstvenu ispravnost vode u javnim bunarima nadležan je grad, te je dužan povremeno i prema potrebi slati vodu iz javnih bunara na analizu radi sprečavanja eventualnih zaraza.

7. ODVOZ OTPADA

Članak 21.

U gradu je odvoz otpada obavezan. Kućni otpad obvezni su davati na odvoz, na način i pod uvjetima određenim ovom Odlukom (u daljnjem tekstu: obveznici davanja na odvoz): gospodarski subjekti koji imaju poslovno-proizvodne prostore i druge prostorije u gradu, građani koji stanuju ili imaju zgrade i druge prostorije na području grada.

Članak 22.

Obveznici davanja kućnog otpada na odvoz dužni su otpad sakupiti i držati do odvoza u prikladnim posudama, a u određeni dan odvoza ove posude iznijeti ispred ulaza svojih objekata, odnosno na pristupačno mjesto za odvoz. Posude za otpad trebaju biti smještene tako da ne ometaju javni promet na kolniku ili nogo-stopu i da se s njima što lakše može rukovati prilikom odvoza.

Posuda za otpad ne smije se puniti preko ruba.

Prostor oko posude za otpad treba biti uvijek čist i uredno održavan od strane obveznika davanja otpada na odvoz.

U posude za otpad zabranjeno je ulijevanje tekućina i odlaganje zapaljivih materijala.

U posude za otpad posebnih namjena (papir, staklo, aluminij i dr.) ne smije se bacati ostale vrste otpada.

Posude je dužna nabaviti pravna ili fizička osoba koja odvozi otpad.

Članak 23.

Pravna ili fizička osoba kojoj se povjeri odvoz i odlaganje otpada temeljem Ugovora o koncesiji dužna je:

1. odvoz posuda za otpad vršiti jedanput tjedno,
2. održavati posude za odlaganje otpada u ispravnom i čistom stanju,
3. odvoz otpada vršiti u posebnim uređenim vozilima, tako da se otpad ne prosipa po javnim površinama,
4. odvoz otpada vršiti samo na za to određena mjesta, (deponija),
5. pribaviti posude za posebne vrste otpada.

Članak 24.

Naknadu za redovno odvoženje i odlaganje otpada, dužni su plaćati svi obveznici davanja otpada na odvoz.

Građani plaćaju odvoz otpada prema cijeni koja se utvrđuje prema jedinici stambene površine.

Korisnici ili vlasnici poslovno-proizvodnog prostora plaćaju odvoz otpada prema cijeni koja se utvrđuje ugovorom između obveznika davanja otpada za odvoz i izvršitelja usluga.

Osnovica za utvrđivanje cijene kod poslovno-proizvodnog prostora je količina i vrsta otpada koja se daje na odvoz.

Članak 25.

Glomazni otpad sakuplja se na način kojim se osiguravaju zdravstveni i higijenski uvjeti.

Vlasnik otpada dužan je sam ili putem komunalne radne organizacije odvesti otpad na deponiju smeća u roku od 2 dana od dana njegovog nastanka na javnoj površini, uz plaćanje posebne naknade. Pravna ili fizička osoba kojoj se povjeri odvoz otpada vršit će odvoz glomaznog otpada jedanput godišnje (dijelove starog pokućstva, staru bijelu tehniku i sl.).

Ovaj odvoz bit će uračunat u redovnoj cijeni odvoza kućnog otpada.

Članak 26.

Postavljanje specijalnih posuda za otpad (papir, staklo, aluminij i sl.) odobrava gradski odjel nadležan za komunalno gospodarstvo pod uvjetima i odredbama ove Odluke.

Članak 27.

Odvoz otpada iz prethodnog članka obavlja se jedanput tjedno, a po potrebi i češće. Održavanje površina ili specijalnih kontejnera vrši pravna ili fizička osoba koja vrši sakupljanje sekundarnih sirovina.

8. ODLAGANJE OTPADA

Članak 28.

Otpad s javnih površina, kućni otpad i glomazni otpad odlaže se na deponiju za otpad.

Zabranjeno je otpad uništavati paljenjem.

Zabranjuje se odvoz i deponiranje zemlje i građevinskog šuta na druge javne površine osim na deponiju, bez prethodnog odobrenja gradskog odjela nadležnog za komunalno gospodarstvo.

Članak 29.

Lokacija deponije za otpad određuje se u skladu s prostornim planovima.

Članak 30.

Otpad se na deponiji odlaže na mjesta i prema rasporedu što ga određuje pravna ili fizička osoba koja upravlja deponijom.

Članak 31.

Na deponiju se ne smije dovoditi ni puštati domaće životinje, prebirati ni razgrtati otpad, niti ga odvoziti.

III. UREĐENJE GRADA

1. JAVNE PROMETNE POVRŠINE

Članak 32.

Javne prometne površine moraju biti uređene i održavane na način da osiguravaju normalno i sigurno funkcioniranje prometa.

Uređenje i održavanje javno prometnih površina vrši fizička ili pravna osoba temeljem godišnjih planova i Ugovora o povjeravanju poslova.

2. JAVNA RASVJETA

Članak 33.

Javno-prometne površine, nogostupi i drugi glavni putevi u javnim zelenim površinama moraju biti osvijetljeni.

Objekti, uređaji i oprema što služe osvijetljavanju javnih površina iz prethodnog stavka ovog članka (javna rasvjeta) moraju biti izgrađeni i održavani u skladu s propisima o sigurnosti prometa i suvremenom svjetlosnom tehnikom te moraju biti funkcionalno i estetski oblikovani.

Članak 34.

Objekti, uređaji i oprema javne rasvjete moraju se redovito održavati (prati, bojati, mijenjati pregorjele žarulje i sl.).

Javnu rasvjetu postavlja i održava fizička ili pravna osoba temeljem godišnjeg plana i ugovora o povjeravanju poslova.

Članak 35.

Zabranjeno je oštećivati i uništavati objekte, uređaje i opremu javne rasvjete.

Zabranjeno je na objekte, uređaje i opremu javne

rasvjete postavljati obavijesti, reklame i slične predmete, bez suglasnosti upravnog odjela nadležnog za komunalno gospodarstvo.

Iznimno od stavka 2. ovog članka mogu se postavljati ukrasne zastavice, ali tako da ne smetaju namjeni objekta.

3. TELEFONSKE I POŠTANSKE USLUGE

Članak 36.

Javne telefonske govornice postavljaju se na mjestima koje odredi gradski odjel nadležan za komunalno gospodarstvo.

Javne telefonske govornice moraju biti uredne i ispravne.

Članak 37.

Poštanski sandučići postavljaju se na mjestima na kojima se građani okupljaju i zadržavaju te u stambenim blokovima.

Poštanski sandučići moraju biti uredni i ispravni.

Članak 38.

Ne smiju se oštećivati i uništavati javne telefonske govornice i poštanski sandučići te postavljati na njih oglase, obavijesti, reklamne i slične predmete.

Članak 39.

Javne telefonske govornice postavlja i održava pružatelj telefonskih usluga a poštanske sandučice postavlja i održava Hrvatska pošta.

4. KOŠARE ZA OTPAD

Članak 40.

Na području grada postavljaju se košare za otpad.

Košare za otpad moraju biti izrađene od prikladnog materijala i estetski oblikovane.

Članak 41.

Košare za otpad ne smiju se postavljati na stupove na kojima se nalaze prometni znaci, na drveće i jarbole za zastave, te na druga mjesta gdje smetaju prometu.

Članak 42.

Košare za otpad postavlja i održava, te prazni fizička ili pravna osoba kojoj je povjereno održavanje čistoće javnih površina.

Iznimno iz stavka 1. ovog članka košare na glavnom kolodvoru, autobusnom kolodvoru, te na autobusnim stanicama postavlja, održava i prazni poduzeće koje posluje u naznačenim objektima.

5. ZELENE POVRŠINE

Članak 43.

Zelene površine se uređuju i održavaju temeljem godišnjih planova.

Održavanje javnih zelenih površina obavlja pravna ili fizička osoba temeljem ugovora o povjeravanju poslova. Vlasnici odnosno korisnici objekta i zemljišta dužni su održavati zelenu površinu u dužini objekta ili zemljišta koje koriste.

Pod održavanjem i uređenjem zelene površine podrazumijeva se:

1. obavljanje općeg nadzora,
2. njega i obnova ukrasnog drveća i grmlja, cvijeća i travnatih površina,
3. održavanje i obnova staza i putova, objekata, instalacija i ostale opreme,
4. čišćenje cjelokupne površine,
5. kontrola upotrebljavanja površina za određeno vrijeme i namjenu,
6. postavljanje zaštitne ograde od prikladnog materijala, odnosno živice na mjestima ugroženim od uništavanja.

Članak 44.

Zelene površine i raslinje u blizini stambenih objekata moraju se održavati tako da ne ometaju stanovanje, te da ne zaklanjaju dnevno svjetlo.

Grane drveća ne smiju smetati javnoj rasvjeti i preglednosti u javnom prometu.

Ograde od ukrasne živice moraju se redovno održavati i obrezivati da ne prelaze regulacijsku liniju.

Drveće na zelenim površinama mora se redovito negovati, uklanjati osušena stabla, te odstranjivati suhe i bolesne grane. Na mjestima osušeniha stabala potrebno je posaditi nova stabla.

Članak 44a.

Vlasnik kućnog ljubimca dužan je pri izvođenju na javnu površinu nositi pribor za čišćenje fekalija i očistiti

svaku površinu koju njegov kućni ljubimac onečisti. Fekalije se odlažu u označene kante za otpad, postavljene na javnim površinama

Članak 45

Drveće i granje koje smeta vodovima i javnoj rasvjeti, te vidljivosti u javnom prometu smije se uklanjati i obrezivati na stručan način od strane pravnih ili fizičkih osoba zaduženih za održavanje zelenih površina.

6. PRODAJA NA JAVNIM MJESTIMA I IZLAGANJE PREDMETA

Članak 46.

Na javnim površinama mogu se postavljati manji montažni kiosci i pokretne naprave uz način i uvjete koje utvrđuje gradski odjel nadležan za komunalno gospodarstvo.

Članak 47.

Kioscima u smislu ove Odluke smatraju se objekti lagane konstrukcije koji se mogu prenositi, a služe za prodaju cvijeća, voća i povrća, duhana, novina, suvenira, razglednica i slične robe.

Članak 48.

Pokretnim napravama u smislu ove Odluke smatraju se stolovi, klupe, stolice, automati za prodaju napitaka i sladoleda, cigareta i slične robe, hladnjaci za sladoled, peći za pečenje plodina i si.

Pokretnim napravama u smislu ove Odluke smatraju se i stolovi i stolice, pokretne ograde i druge naprave postavljene ispred ugostiteljskih odnosno zanatskih objekata, te šatori u kojima se obavlja promet robom, ugostiteljska djelatnost, djelatnost cirkusa te zabavne radnje i montažne garaže.

Članak 49.

Na mjestima na kojima se prodaju proizvodi koji se konzumiraju na licu mjesta, prodavatelj tih proizvoda dužan je imati košaricu ili drugu posudu za otpatke.

Članak 50.

Za podizanje skela, te popravak vanjskih dijelova i slične građevinske radove može se u skladu s propisima o sigurnosti prometa, privremeno koristiti javna površina ili neizgrađeno građevinsko zemljište.

Način i uvjete privremenog zauzimanja javne površine kao i druge odnose s tim u vezi izdaje gradski odjel nadležan za komunalno gospodarstvo.

Članak 51.

Zabranjeno je na prozorima, vratima, balkonima, držati i izlagati predmete koji mogu povrijediti ili uprljati prolaznike.

Zabranjeno je ostavljanje i čuvanje prazne ambalaže ispred prodavaonica. Izlaganje predmeta za prodaju i sl. može se vršiti temeljem odobrenja gradskog odjela nadležnog za komunalno gospodarstvo.

7. PLAKATIRANJE I REKLAMIRANJE

Članak 52.

Lijepljenje i stavljanje plakata, oglasa i sličnih objava (u daljnjem tekstu: plakati), dozvoljava se samo na mjestima koja su za to predviđena od strane gradskog odjela nadležnog za komunalno gospodarstvo.

Članak 53.

Osim propisanih prometnih znakova na cesti je dozvoljeno postavljanje dopunske nestandardne putokazne, turističke i druge signalizacije i znakova informacija na udaljenosti od najmanje 1,5 m od ruba kolnika ceste.

Postavljanje znakova iz stavka 1. ovog članka odobrava gradski odjel nadležan za komunalno gospodarstvo.

8. NATPISI, SVJETLOSNE REKLAME I OSVJETLJAVANJE IZLOGA

Članak 54.

Gospodarski subjekti, udruženja građana, samostalne, zanatske i ugostiteljske radnje koje se nalaze na području grada Vinkovaca dužni su na fasadi objekta u kojem se nalazi njihov poslovni prostor, postaviti odgovarajući natpis koji mora biti gramatički ispravan i čitljiv, tehnički kvalitetno izveden, a kao cjelina estetski komponiran.

Članak 55.

Natpisi moraju biti svjetleći za korisnike poslovnog prostora u centralnoj zoni grada i to prostoru koji je omeđen slijedećim ulicama: Lj. Gaja, V. Kovačića, Hrvatskih kraljeva, Bana Jelačića, Istarskom, Vatrogašnom, rijekom Bosut i ulicom I. G. Kovačića. Osim centralne zone, izvođenje svjetlećih natpisa obvezatno je za sve poslovne prostore u cijelom potezu ulica: Kralja Zvonimira, A. Stepinca, A. Kačića Miošića, Bana Jelačića, H. Vukčića .Hrvatinića, H.D. Genschera, A. Starčevića i Kneza Mislava.

Članak 56.

Svjetlosni natpisi ne smiju biti postavljeni tako da zasjebuju ili na drugi način ometaju promet vozila i pješaka.

Članak 57.

Svjetlosni natpis ili reklama obavezno moraju biti ispravni i uključeni preko cijele noći odnosno u vremenu osvijetljavanja grada noćnom javnom rasvjetom, osim u sate redukcije.

Članak 58.

Izlozi i poslovni prostor moraju biti osvijetljeni o trošku vlasnika i korisnika poslovnog prostora tijekom cijele noći, osim u sate redukcije.

IV. NADZOR*Članak 59.*

Nadzor nad provođenjem ove Odluke vrše komunalni redari i Ministarstvo unutarnjih poslova uz pomoć građana.

Kad građani utvrde prekršaj u primjeni odredaba ove Odluke, dužni su o tome telefonski obavijestiti komunalne redare ili podnijeti pismeni izvještaj komunalnim redarima.

Članak 60.

Komunalni redari naređivat će rješenjem:

1. obustavu daljnjih radova i uspostavljanje prvobitnog stanja ako se radovi izvode bez odobrenja nadležnog tijela po odredbama ove Odluke,
2. uklanjanje ili pljenidbu objekata i drugih uređaja i naprava s javne ili zelene površine postavljenih bez odobrenja nadležnog tijela uprave, o trošku vlasnika,
3. uklanjanje ili pljenidbu objekata i drugih uređaja i naprava s javne ili zelene površine, koji više nisu u upotrebi ili ih korisnik - vlasnik ne održava uredne ili funkcionalne, odnosno zagađuju okoliš, o trošku vlasnika,
4. uklanjanje ili pljenidbu objekata, naprava ili uređaja s javne ili zelene površine ako smetaju javnom prometu ili je za iste istekao rok zakupa za postavljanje i držanje istih, ili ako se mijenja namjena površine, o trošku vlasnika,
5. zasađivanje istih, ili drugih vrsta drveća koje je uklonjeno, suprotno odredbama ove

Odluke, o trošku onoga tko ga je uklonio.

Oložena žalba na rješenje iz ovog članka st. 1., 2., 3. i 4. ne odgađa izvršenje rješenja.

V. KAZNENE ODREDBE*Članak 61.*

Novčanom kaznom od 1.000,00 kn do 5.000,00 kn kaznit će se pravna osoba, fizička osoba obrtnika i osoba koja obavlja drugu samostalnu djelatnost za prekršaj koji je počinila u vezi obavljanja njezina obrta ili druge samostalne djelatnosti ukoliko se ne pridržavaju odredaba ove Odluke ili postupaju suprotno ovim odredbama i to:

1. odredaba čl. 5. ove Odluke,
2. odredaba čl. 6. ove Odluke,
3. odredaba čl. 8. ove Odluke,
4. odredaba čl. 9. ove Odluke,
5. odredaba čl. 10. ove Odluke,
6. odredaba čl. 11. ove Odluke,
7. odredaba čl. 12. i čl. 13. ove Odluke,
8. odredaba čl. 14. ove Odluke,
9. odredaba čl. 15. ove Odluke,
10. odredaba čl. 16. i 17. ove Odluke,
11. odredaba čl. 19. ove Odluke,
12. odredaba čl. 21., 22., 23., 25., 26. i 27. ove Odluke,
13. odredaba čl. 28., 29., 30. i 31. ove Odluke,
14. odredaba čl. 32. ove Odluke,
15. odredaba čl. 33., 34. i 35. ove Odluke,
16. odredaba čl. 36., 37., 38. i 39. ove Odluke,
17. odredaba čl. 43., i 44. i 45. ove Odluke,
18. odredaba čl. 46. i 49. ove Odluke,
19. odredaba čl. 50. i 51. ove Odluke,
20. odredaba čl. 52. i 53. ove Odluke,
21. odredaba čl. 54., 55. i 56. ove Odluke,
22. odredaba čl. 57. i 58. ove Odluke,
23. ometanje komunalnog redara u obavljanju njegove dužnosti,
24. nepostupanje po rješenju komunalnog redara.

Novčanom kaznom od 400,00 kn do 2.000,00 kn kaznit će se za prekršaj iz stavka 1. - 24. ovog članka odgovorna osoba u pravnoj osobi.

Članak 62.

Novčanom kaznom od 400,00 kn do 1.000,00 kn kaznit će se fizička osoba ukoliko se ne pridržava odredaba ove Odluke ili vrši postupke suprotne ovim odredbama i to:

1. odredaba čl. 5. i čl. 6. ove Odluke,
2. odredaba čl. 10. ove Odluke,
3. odredaba čl. 11. ove Odluke,

4. odredaba čl. 12. i 13. ove Odluke,
5. odredaba čl. 14. ove Odluke,
6. odredaba čl. 15. ove Odluke,
7. odredaba čl. 16. i 17. ove Odluke,
8. odredaba čl. 19. ove Odluke,
9. odredaba čl. 21., 22., 23., 25. i 27. ove Odluke,
10. odredaba čl. 28., 29., 30. i 31. ove Odluke,
11. odredaba čl. 32. ove Odluke,
12. odredaba čl. 35. ove Odluke,
13. odredaba čl. 38. ove Odluke,
14. odredaba čl. 43., 44., 44a. i 45. ove Odluke,
15. odredaba čl. 46. i 49. ove Odluke,
16. odredaba čl. 50. i 51. ove Odluke,
17. odredaba čl. 52., 53., 54. i 55. ove Odluke,
18. odredaba čl. 56., 57. i 58. ove Odluke,
19. ometanje komunalnog redara u obavljanju njegovih dužnosti,
20. nepostupanje po rješenju komunalnog redara.

Članak 63.

Novčanom kaznom od 200,00 kn na licu mjesta kaznit će se fizička osoba za prekršaj iz čl. 62., točka 2., 3., 4., 5., 6., 8., 9., 10., 12., 13., 14., 15., 17. i 44a. Novčanu kaznu naplaćuje komunalni redar.

Članak 64.

Danom stupanja na snagu ove Odluke prestaje važiti Odluka o komunalnom redu („Službeni glasnik“ Grada Vinkovaca br. 6/95. i 7/04.).

Članak 65.

Ova Odluka stupa na snagu osmog dana od dana objave u „Službenom glasniku“ Grada Vinkovaca.

REPUBLIKA HRVATSKA
VUKOVARSKO-SRIJEMSKA ŽUPANIJA
GRAD VINKOVCI
GRADSKO VIJEĆE

KLASA: 363-01/09-01/50
URBROJ: 2188/01-01-09-2
Vinkovci, 09. srpnja 2009. god.

PREDSJEDNIK GRADSKOG VIJEĆA
Senko Bošnjak, dipl. oec., v.r.

SADRŽAJ

AKTI GRADSKOG VIJEĆA

1. Godišnji izvještaj o izvršenju proračuna Grada Vinkovaca za 2008. godinu.....279
2. Odluka o komunalnom redu.....475

“Službeni glasnik” - Službeno glasilo Grada Vinkovaca - Izdavač: Gradsko poglavarstvo Grada Vinkovaca

Odgovorni urednik: Zlatko Dovhanj, dipl. pravnik - tel. 032/337-211

Vinkovci, B. Jelačića 1, tel. 032/337-200

Urednica: Janja Martinović

Tisak: Grafika d.o.o. Osijek